



جهاز التخطيط والإحصاء
Planning and Statistics Authority

Quarterly National Accounts Bulletin

State of Qatar

Report on Quarterly Estimates of Gross Domestic Product by Economic Activity and Components of Expenditure for Qatar Economy

(37th) issue | October 2020 | First Quarter 2020

نشرة الحسابات الوطنية الربعية

دولة قطر

تقرير التقديرات الربعية للنواتج المحلي الاجمالي حسب النشاط الاقتصادي ومكونات الانفاق للاقتصاد القطري

الاصدار (٣٧) | أكتوبر ٢٠٢٠ | الربع الاول ٢٠٢٠

www.psa.gov.qa



Preface

تقديم

The “Quarterly National Accounts Bulletin-2020”, presents data of key national accounts aggregates including Gross Domestic Product (GDP) by economic activity, and components of Expenditure both at current and constant prices for the base year (2018). However, the estimates of current Quarter are preliminary and will be revised in the upcoming release of next Quarter results.

The Planning and Statistics Authority (PSA) is grateful to all the Ministries and Departments, Qatar Central Bank, Qatar Petroleum and all other source agencies for their cooperation in providing the required data for compiling the National Accounts Statistics. We welcome suggestions from users for improvement in the presentation of information and data included in this publication.

I would like to place on record my deep appreciation for the efforts of all employees of the National Accounts Section of the Statistics Department of PSA in bringing out this publication.

And Allah grants success

Dr. Saleh Bin Mohammed AL-Nabit
President of Planning and Statistics Authority

تقدم نشرة الحسابات الوطنية الربعية لسنة ٢٠٢٠ بيانات المجاميع الرئيسية في الحسابات الوطنية الفصلية حيث تتضمن تقديرات الناتج المحلي الإجمالي حسب النشاط الاقتصادي ومكونات الإنفاق بالأسعار الجارية والثابتة لسنة الأساس (٢٠١٨). وننوه في هذا السياق إلى أن تقديرات الربع الحالي هي تقديرات أولية وستتم مراجعتها بعد إصدار نتائج الربع المقبل.

وبهذه المناسبة يتقدم جهاز التخطيط والإحصاء بوافر الشكر والتقدير لكل من الوزارات والإدارات و مصرف قطر المركزي ومؤسسة قطر للبتروول وكل الجهات التي تعاونت ووفرت البيانات اللازمة لإعداد إحصاءات الحسابات الوطنية. كما نؤكد أننا نرحب بأية مقترحات يتقدم بها المستخدمون والتي من شأنها تحسين مضمون هذه النشرة وأسلوب عرضها.

كما نعبر عن امتناننا للجهود التي بذلها موظفي قسم الحسابات الوطنية بإدارة الإحصاءات بجهاز التخطيط والإحصاء لإعداد هذه النشرة وإخراجها بهذه الصورة.

والله ولي التوفيق،،،

الدكتور / صالح بن محمد النابت
رئيس جهاز التخطيط و الإحصاء

Symbols Used		الرموز المستخدمة
Description	الرمز Symbol	الوصف
Nil or negligible	-	الكمية صفر و مقاربة الى الصفر
Not available	..	غير متوفر
Not applicable	--	لا ينطبق
Under preparation	x	بيانات تحت الإعداد
Preliminary figures	**	أرقام أولية
Revised figures	*	أرقام مراجعة
Change over corresponding period of previous year	Y-o-Y	التغيير مقارنة بالفترة المقابلة في السنة السابقة
Change over previous quarter	Q-o-Q	التغيير مقارنة بالربع السابق
Description	الاختصارات Abbreviations	الوصف
Gross Domestic Production	GDP	الناتج المحلي الإجمالي
Household Final Consumption Expenditure	HFCE	الإنفاق الاستهلاكي النهائي للأسر المعيشية
Government Final Consumption Expenditure	GFCE	الإنفاق الاستهلاكي النهائي للحكومة
Gross Capital Formation	GCF	إجمالي تكوين رأس المال
Exports (goods and services)-[F.O.B]	EXP	الصادرات (السلع والخدمات) – (فوب)
Imports (goods and services)-[F.O.B]	IMP	الواردات (السلع والخدمات) – (فوب)
Production	PRO	الإنتاج
Expenditure	EXPN	الإنفاق
For more information about the quarterly GDP details, you can visit the Authority's website at www.psa.gov.qa Quarterly bulletins are issued according to the following calendar:		للمزيد من المعلومات حول تفاصيل الناتج المحلي الإجمالي الفصلي يمكنكم زيارة موقع الجهاز الإلكتروني على الرابط www.psa.gov.qa كما تصدر النشرات الربعية وفقاً للتقويم التالي:
First quarter 2020 on June 30, 2020	Q1	الربع الأول ٢٠٢٠ في ٣٠ يونيو ٢٠٢٠
The second quarter 2020 on September 30, 2020	Q2	الربع الثاني ٢٠٢٠ في ٣٠ سبتمبر ٢٠٢٠
The third quarter 2020 on December 30, 2020	Q3	الربع الثالث ٢٠٢٠ في ٣٠ ديسمبر ٢٠٢٠
Fourth quarter 2020 on March 30, 2021	Q4	الربع الرابع ٢٠٢٠ في ٣٠ مارس ٢٠٢١

Contents		المحتويات	
Item	رقم الصفحة Page No.	البيان	
Preface	2	تقديم	
Symbols used	3	الرموز المستخدمة	
Contents	4	المحتويات	
Introduction	6	مقدمة	
Concepts and Definitions	8	المفاهيم والتعاريف	
Methodology	15	المنهجية	
Tables :		الجداول :	
Estimates Of Quarterly Gross Domestic Product By Economic Activities, At Current Prices Time Series, 2011 to 2020	19	تقديرات الناتج المحلي الإجمالي الربعي حسب النشاط الاقتصادي بالأسعار الجارية لسلسلة زمنية ٢٠١١ - ٢٠٢٠	
Estimates Of Quarterly Gross Domestic Product By Economic Activities At Constant Prices (2018=100) Time Series, 2011 to 2020	20	تقديرات الناتج المحلي الإجمالي الربعي حسب النشاط الاقتصادي بالأسعار الثابتة لسنة الأساس (٢٠١٨ = 100) لسلسلة زمنية ٢٠١١ - ٢٠٢٠	
Expenditure Components Of Nominal Quarterly GDP At Current Prices Time Series, 2013 to 2020	21	عناصر الإنفاق للناتج المحلي الإجمالي بالأسعار الجارية لسلسلة زمنية ٢٠١٣ - ٢٠٢٠	
Estimates Of Quarterly Gross Domestic Product By Economic Activities, At Current Prices Q1-2020	22	تقديرات الناتج المحلي الإجمالي الربعي حسب النشاط الاقتصادي بالأسعار الجارية الربع الأول ٢٠٢٠	
Estimates Of Quarterly Gross Domestic Product By Economic Activities At Constant Prices (2018=100) , Q1-2020	62	تقديرات الناتج المحلي الإجمالي الربعي حسب النشاط الاقتصادي بالأسعار الثابتة (لسنة أساس ٢٠١٨) الربع الأول ٢٠٢٠	
Quarterly GDP by Components of Expenditure, Q1-2020	102	الناتج المحلي الإجمالي الربع سنوي حسب الإنفاق الربع الأول ٢٠٢٠	
Production analysis:		تحليل الإنتاج:	
HIGHLIGHTS	136	عناوين رئيسية	
Nominal and Real GVA Estimates by Mining and quarrying	138	تقديرات القيمة المضافة للتعدين واستغلال المحاجر	
Nominal and Real GVA Estimates by other Non Mining and quarrying activity	141	تقديرات القيمة المضافة الاسمية والحقيقية للأنشطة الأخرى غير التعدين واستغلال المحاجر	
Nominal and Real GVA Estimates by General Government activities	144	تقديرات القيمة المضافة الاسمية والحقيقية لأنشطة الحكومة العامة	
Nominal and Real GDP Estimates by Economic Activity	147	تقديرات الناتج المحلي الإجمالي الاسمي والحقيقي حسب النشاط الاقتصادي	
Agriculture, forestry and fishing (ISIC Rev.4, section A)	149	الزراعة والحراجة وصيد الأسماك (القسم ألف في التفتيح الرابع)	
Mining and quarrying (ISIC Rev.4, section B)	152	التعدين واستغلال المحاجر (القسم باء في التفتيح الرابع)	
Manufacturing (ISIC Rev.4, section C)	155	الصناعة التحويلية (القسم جيم في التفتيح الرابع)	

Item	رقم الصفحة Page No.	البيان
Electricity, gas, steam and air conditioning supply; Water supply, sewerage, waste management and remediation activities (ISIC Rev.4, section D+E)	158	إمدادات الكهرباء والغاز والبخار وتكييف الهواء ، إمدادات المياه وأنشطة الصرف وإدارة النفايات ومعالجتها (القسم دال +هـ في التفتيح الرابع)
Construction (ISIC Rev.4, section F)	161	التشييد (القسم واو في التفتيح الرابع)
Wholesale and retail trade; repair of motor vehicles and motorcycles (ISIC Rev.4, section G)	164	تجارة الجملة والتجزئة؛ إصلاح المركبات ذات المحركات والدراجات النارية (القسم زاي في التفتيح الرابع)
Transportation and storage (ISIC Rev.4, section H)	167	النقل والتخزين (القسم حاء في التفتيح الرابع)
Accommodation and food service activities (ISIC Rev.4, section I)	170	أنشطة خدمات الإقامة والطعام (القسم طاء في التفتيح الرابع)
Information and communication (ISIC Rev.4, section J)	173	المعلومات والاتصالات (القسم ياء في التفتيح الرابع)
Financial and insurance activities (ISIC Rev.4, section K)	176	الأنشطة المالية وأنشطة التأمين (القسم كاف في التفتيح الرابع)
Real estate activities (ISIC Rev.4, section L)	179	الأنشطة العقارية (القسم لام في التفتيح الرابع)
Professional, scientific and technical activities & Administrative and support service activities (ISIC Rev.4, section M+N)	182	الأنشطة المهنية والعلمية والتقنية و أنشطة الخدمات الإدارية وخدمات الدعم (القسم ميم+نون في التفتيح الرابع)
Public administration; compulsory social security (ISIC Rev.4, section O)	185	الإدارة العامة والضمان الاجتماعي الإلزامي (القسم سين في التفتيح الرابع)
Education (ISIC Rev.4, section P)	188	التعليم (القسم عين في التفتيح الرابع)
Human health and social work activities (ISIC Rev.4, section Q)	191	الأنشطة في مجال صحة الإنسان والعمل الاجتماعي (القسم فاء في التفتيح الرابع)
Arts, entertainment and recreation. Other service activities (ISIC Rev.4, section R+S)	194	الفنون والترفيه والتسليّة ،أنشطة الخدمات الأخرى (القسم قاف +صاد في التفتيح الرابع)
Activities of households as employers; undifferentiated goods- and services-producing activities of households for own use (ISIC Rev.4, section T)	197	أنشطة الأسر المعيشية التي تستخدم أفراداً؛ وأنشطة الأسر المعيشية في إنتاج سلع وخدمات غير مميّزة لاستعمالها الخاص (القسم راء في التفتيح الرابع)
Expenditure analysis:		تحليل الإنفاق :
Quarterly GDP by Components of Expenditure (Q1 2020)	200	الناتج المحلي الإجمالي الربع سنوي حسب مكونات الإنفاق (الربع الأول ٢٠٢٠)
Household Final Consumption Expenditure	202	الإنفاق الاستهلاكي النهائي للأسر المعيشية
Government Final Consumption Expenditure	204	الإنفاق الاستهلاكي النهائي للحكومة
Gross Capital Formation	206	إجمالي تكوين رأس المال
Exports (goods and services)-[F.O.B]	208	الصادرات (السلع والخدمات) – (فوب)
Imports (goods and services)-[F.O.B]	210	الواردات (السلع والخدمات) – (فوب)



1	Introduction	مقدمة	١
1	The Statistics Department of the Planning and Statistics Authority, PSA compiles estimates of national accounts aggregates namely: Gross domestic product (GDP), consumption expenditure, capital formation, etc. both at current and constant prices (2018) for the economy of the State of Qatar, and publishes them in its publication, Quarterly National Accounts Bulletin (NAB-Q) .	تتولى إدارة الإحصاءات بجهاز التخطيط والإحصاء عملية تجميع بيانات عن إجماليات تقديرات الحسابات الوطنية: الناتج المحلي الإجمالي والإنفاق الاستهلاكي والتكوين الرأسمالي وغيرها بالأسعار الجارية والثابتة لسنة الأساس (٢٠١٨) الخاصة باقتصاد دولة قطر، حيث يتم نشرها تحت مسمى "نشرة الحسابات الوطنية الربعية" .	١
2	PSA releases "Preliminary" estimates of the quarterly and annual Gross Domestic Product at current and constant prices . These estimates, brought out with a time lag of three months, are based on the Quarterly Economic Indicator Survey and other leading economic indicators used for the quarterly estimation of GDP. The national accounts aggregates are later revised during the year once the results of detailed and more comprehensive data are available from the Annual Economic Survey - conducted by PSA- and various other data source agencies.	يقوم جهاز التخطيط والإحصاء بإصدار تقديرات أولية للناتج المحلي الإجمالي الربعي والسنوي بالأسعار الجارية والثابتة. ويتم تجميع هذه التقديرات في ثلاثة أشهر مستندة على دراسة المسح الاقتصادي الربعي والمؤشرات الاقتصادية الرائدة الأخرى المستخدمة لتقدير الناتج المحلي الإجمالي الربعي ويتم مراجعة مجاميع الحسابات الوطنية خلال العام في حال توفرت بيانات تفصيلية في المسح الاقتصادي السنوي الذي يجريه جهاز التخطيط والإحصاء وبيانات من وكالات ومصادر أخرى.	٢
3	In this release, GDP by activity is presented, according to classification of activities, namely, the United Nations International Standard Industrial Classification of All Economic Activities (ISIC Rev 4). Following the shift to this new classification, a revised series of quarterly and annual GDP series have been prepared for the years 2011 to 2019, and published on PSA website.	في هذا الإصدار يتم نشر الناتج المحلي الإجمالي حسب النشاط الاقتصادي تبعاً لتصنيف الأمم المتحدة الصناعي الدولي (ISIC التفتيح الرابع). بعد التحول إلى هذا التصنيف الجديد، تم إعداد سلسلة منقحة من سلسلة تقديرات الناتج المحلي الإجمالي الربعي والسنوية للأعوام ٢٠١١-٢٠١٩، وتم نشرها على الموقع الخاص بجهاز التخطيط والإحصاء .	٣
4	It is to be noted that the revised series also incorporates the revision recently made to data on general government expenditure, by the Ministry of Finance, The main source of data collection is the quarterly economic indicators survey and some data collected from the Qatar Stock Exchange. The sum of the four quarters of the gross domestic product gives us preliminary estimates of the annual GDP.	ومن الجدير بالذكر أن السلسلة المنقحة تتضمن أيضاً البيانات المعدلة التي تم إستلامها مؤخراً عن بيانات الإنفاق الحكومي العام من قبل وزارة المالية. المصدر الرئيسي لجمع البيانات هو مسح المؤشرات الاقتصادية الربعية وبعض البيانات تجمع من بورصة قطر. محصلة الأرباع أربع للناتج المحلي الإجمالي تعطينا تقديرات أولية للناتج المحلي الإجمالي السنوي	٤

- 5 The compilation broadly follows the System of National Accounts, 1993 (SNA, 1993). The system recommends compilation of Sequence of Accounts for all the institutional sectors namely: Non-financial corporations; Financial corporations; General government; Households including and Non-profit institutions serving households (NPISHs).
- 5 تتبع نشرة الحسابات الوطنية نظام الحسابات الوطنية لعام ١٩٩٣، الذي يوصي بتجميع سلسلة من حسابات جميع القطاعات المؤسسية، وهي تحديداً: المؤسسات غير المالية والمؤسسات المالية والحكومة العامة والأسر المعيشية والمؤسسات غير الهادفة للربح التي تقدم خدمات للأسر المعيشية (مدمجة مع الأسر المعيشية).
- 6 The present Quarterly National Accounts Bulletin (QNAB) 2020 includes the final estimates of macro-economic aggregates for the years 2011 to 2019. Preliminary estimates of Gross Domestic Product for the year 2019, primarily based on the results of Quarterly Economic Survey are also included.
- ٦ تتضمن النشرة الحالية للحسابات الوطنية الربعية لعام ٢٠٢٠ التقديرات النهائية لإجماليات الاقتصاد الكلي للأعوام من ٢٠١١ وحتى ٢٠١٩، بالإضافة إلى تقديرات أولية للنتائج المحلي الإجمالي لعام ٢٠١٩ وهي تعتمد بشكل أساسي على نتائج المسح الاقتصادي الربعي.
- 7 In this report GDP at current and constant prices for the last eight quarters are given.
- ٧ في هذا التقرير تم توفير الناتج المحلي الإجمالي بالأسعار الجارية والثابتة للأربع الثمانية الأخيرة.
- 8 The data will be presented and analyzed by making a comparison (on an annual basis) for the current quarter of the year of study with the revised estimates for the same quarter in the previous year, and the previous quarter for the target quarter that was reviewed and the second comparison will be (on a quarterly basis), and will be presented in the following paragraphs, and will also be presented in Table No. (3).
- ٨ سوف يتم عرض وتحليل البيانات بإجراء مقارنة (على أساس سنوي) للربع الحالي لسنة الدراسة مع التقديرات التي تمت مراجعتها للربع المماثل له في السنة السابقة، و الربع السابق للربع المستهدف الذي تمت مراجعته والمقارنة الثانية سوف تكون (على أساس ربعي)، وسيتم عرضها في الفقرات التالية كما ستعرض في الجدول رقم (٣).
- 9 The contribution of each economic activity to production and each component of expenditure will be clarified as a percentage of GDP.
- ٩ سوف يتم توضيح مساهمة كل نشاط إقتصادي في الإنتاج وكل عنصر من مكونات الإنفاق كنسبة إلى الناتج المحلي الإجمالي.
- 10 Notes:
- ١٠ ملاحظات:
- 1 Numbers in tables may not add to totals due to rounding.
- ١ عند جمع القيم الواردة في الجداول قد لا تساوي المجموع بسبب التقريب.
- 2 Percent change are based on numbers prior to rounding.
- ٢ معدل التغيير تم بناء على الأرقام قبل تقريبها.
- The publication consists of three parts. The contents of each part are briefly described below:
- وتشتمل النشرة على ثلاثة أجزاء يتم توضيحها بإيجاز في الفقرات التالية:
- Part I: **Tables:** This part includes the tables of gross domestic product according to production at current prices and other tables of constant prices and tables of GDP according to expenditure, which includes GDP Household Final Consumption Expenditure (HFCE), Government Final Consumption Expenditure (GFCE), Exports and Imports, Capital Formation and Saving, Government Revenue & Expenditure, current Account Balance etc. for the period 2011-2020.
- الجزء ١: **الجدول:** يشتمل هذا الجزء على جداول الناتج المحلي الإجمالي حسب الإنتاج بالأسعار الجارية وجدول أخرى للأسعار الثابتة وجدول الناتج المحلي الإجمالي حسب الإنفاق، ويشمل ذلك نفقات الاستهلاك النهائي للأسر ونفقات الاستهلاك النهائي للحكومة والصادرات والواردات والتكوينات الرأسمالية والإدخار والإيرادات الحكومية والإنفاق ورصيد الحساب الجاري، في الفترة ٢٠١١-٢٠٢٠.

Part II: **Analysis of GDP according to the production by economic activities and Expenditure components:** This part of the quarterly national accounts bulletin includes an analysis of the production approach and the expenditure approach that calculates the percentage change on an annual basis and on a quarterly basis by displaying seven quarters that precede the target quarter with a graph that compares the real and nominal data.

الجزء ٢: **تحليل الناتج المحلي الإجمالي حسب إنتاج الأنشطة الاقتصادية ومكونات الإنفاق:** يتضمن هذا الجزء من نشرة الحسابات الوطنية الربعية تحليل لنهج الإنتاج ونهج الإنفاق ويحسب التغير النسبي على أساس سنوي وعلى أساس ربعي من خلال عرض سبعة أرباع التي تسبق الربع المستهدف مع رسم بياني يقارن البيانات الحقيقية والإسمية.

Part III: **Appendices of Time series** for GDP data by production at current and constant prices and GDP by components of expenditure at current prices only for the period 2011-2019.

الجزء ٣: **ملاحق السلاسل الزمنية** لبيانات الناتج المحلي الإجمالي حسب الإنتاج والأسعار الجارية و الثابتة والناتج المحلي الإجمالي حسب مكونات الإنفاق والأسعار الجارية فقط للفترة ٢٠١١-٢٠١٩.

Concepts and Definitions

مفاهيم وتعريفات

Concepts and Definitions		مفاهيم وتعريفات	
11	The estimates of the national accounts of the State of Qatar broadly follows the concepts, definitions and international recommendations of the United Nations System of National Accounts 1993 (SNA93). Plans are underway for the implementation of the revised version, the 2008 System of National Accounts (SNA 2008).	١١	تتبع تقديرات الحسابات الوطنية الربعية لدولة قطر إلى حد كبير المفاهيم والتعاريف والتوصيات الدولية لنظام الحسابات الوطنية ١٩٩٣ للأمم المتحدة. والخطط جارية لتنفيذ النسخة المعدلة لنظام الحسابات الوطنية ٢٠٠٨.
12	For the classification and coding of activities and products, a regional classification adopted by the Gulf Cooperation Council (GCC) member countries, which is an adapted version of the international classifications, is used.	١٢	لتصنيف وترميز الأنشطة والمنتجات يُستخدم تصنيف إقليمي اعتمده الدول الأعضاء في مجلس التعاون الخليجي وهو نسخة معدلة من التصنيف الدولي.
Scope and Coverage		النطاق والتغطية	
Scope of the data		نطاق البيانات	
13	The Quarterly national accounts covers, in principle, all the economic activities carried out by all residents in Qatar, according to the SNA production boundary. National accounts cover the whole territory of Qatar, including its territorial waters.	١٣	تشمل الحسابات الوطنية الربعية من حيث المبدأ كافة الأنشطة الاقتصادية التي ينفذها جميع المقيمين في قطر وفق حدود إنتاج نظام الحسابات الوطنية، وتشمل الحسابات الوطنية أراضي قطر بأكملها بما في ذلك مياهها الإقليمية.
14	The size of the informal sector is relatively small in Qatar. Estimates in respect of informal activities, mainly in agriculture, transportation and construction, are made and are included. No adjustments are made for the non-observed and/or illegal activities. The statistical unit for the annual and quarterly surveys is a "reporting unit" which is a mixture of establishment and enterprise units.	١٤	يعتبر حجم القطاع غير المنظم في قطر صغيراً نسبياً وتجرى التقديرات فيما يتعلق بالأنشطة غير المنظمة بشكل رئيسي في الزراعة والمواصلات والبناء ويتم إدراجها. ولا تجرى أية تعديلات على الأنشطة غير المرصودة و/أو غير المشروعة. الوحدة الإحصائية للمسوحات السنوية والربعية تسمى "وحدة الإبلاغ" وهي عبارة عن مزج بين وحدات المنشآت والمؤسسات.
15	Quarterly GDP by economic activity (at current and constant prices) are regularly prepared and published through Press Releases and provided in the quarterly publication "Window on the Economic Statistics of Qatar".	١٥	ويجري إعداد الناتج المحلي الإجمالي الربعي حسب النشاط الاقتصادي (بالأسعار الجارية والثابتة) بانتظام وينشر من خلال بيانات صحفية ويقدم في النشرة الربعية "نافذة على الإحصاءات الاقتصادية في قطر".
16	Annual GDP by economic activity and by components of expenditure (at current and constant prices) are prepared.	١٦	ويجري الإعداد لجمع تقديرات الناتج المحلي الإجمالي السنوي حسب النشاط الاقتصادي ومكونات الإنفاق (بالأسعار الجارية والثابتة).

Exceptions to coverage		استثناءات التغطية
17	Excluded are illegal activities (prostitution, drugs and narcotics)	تستثنى الأنشطة غير المشروعة (مثل الدعارة والمخدرات)
Classification		التصنيف
18	Economic activities are classified according to the classification followed by all the Gulf Cooperation Council (GCC) member countries, which is an adapted version of UN International Standard Classification of Economic Activities (ISIC Rev 4).	تصنف الأنشطة الاقتصادية وفق التصنيف الذي تتبعه دول مجلس التعاون الخليجي كافة وهو نسخة معدلة من التصنيف الصناعي الدولي الموحد لجميع الأنشطة الاقتصادية للأمم المتحدة (التنقيح الرابع). (
Economic activities are grouped into the following 17 main ISIC categories:		يتم عرض الأنشطة الاقتصادية وفقاً للمجموعات السبعة عشر التالية:
A	Agriculture, forestry and fishing	الف الزراعة والحراجة وصيد الأسماك
B	Mining and quarrying	باء التعدين واستغلال المحاجر
C	Manufacturing	جيم الصناعة التحويلية
D+E	Electricity, gas, steam and air conditioning supply; Water supply, sewerage, waste management and remediation activities	دال + هاء إمدادات الكهرباء والغاز والبخار وتكييف الهواء إمدادات المياه وأنشطة الصرف وإدارة النفايات ومعالجتها
F	Construction	واو التشييد
G	Wholesale and retail trade; repair of motor vehicles and motorcycles	زاي تجارة الجملة والتجزئة إصلاح المركبات ذات المحركات والدراجات النارية
H	Transportation and storage	حاء النقل والتخزين
I	Accommodation and food service activities	طاء أنشطة خدمات الإقامة والطعام
J	Information and communication	ياء المعلومات والاتصالات
K	Financial and insurance activities	كاف الأنشطة المالية وأنشطة التأمين
L	Real estate activities	لام الأنشطة العقارية
M+N	Professional, scientific and technical activities; Administrative and support service activities	ميم + نون الأنشطة المهنية والعلمية والتقنية أنشطة الخدمات الإدارية وخدمات الدعم
O	Public administration; compulsory social security	سين الإدارة العامة والضمان الاجتماعي الإلزامي
P	Education	عين التعليم
Q	Human health and social work activities	فاء الأنشطة في مجال صحة الإنسان والعمل الاجتماعي
R+S	Arts, entertainment and recreation. Other service activities	صا د ج قاف الفنون والترفيه والتسلية، أنشطة الخدمات الأخرى
T	Activities of households as employers; undifferentiated goods- and services-producing activities of households for own use.	راء أنشطة الأسر المعيشية التي تستخدم أفراداً؛ وأنشطة الأسر المعيشية في إنتاج سلع وخدمات غير مميزة لاستعمالها الخاص
Financial Intermediation Services Indirectly Measured (FISIM) and import duties are the adjustments that are made to obtain GDP.		خدمات الوساطة المالية المقاسة بصورة غير مباشرة والرسوم على المستوردات هي تعديلات تُجرى للحصول على الناتج المحلي الإجمالي.
The institutional sectors are (i) Financial, (ii) Non-Financial Corporations, (iii) General Government and (iv) Households. Non-Profit Institutions Serving Households (NPISH) are currently included in the household sector.		القطاعات المؤسسية هي (١) المالية، (٢) الشركات غير المالية، (٣) الحكومة العامة، (٤) الأسر المعيشية. وتدرج المؤسسات غير الهادفة للربح وتخدم الأسر المعيشية حالياً في القطاع المنزلي.

Basis for recording		أسس التسجيل
Valuation		التقييم
1	Output and value added are valued at producer's prices.	١ تقدر قيمة الناتج والقيمة المضافة بأسعار المنتجين.
2	Final consumption, intermediate consumption and capital formation are valued at purchaser's prices.	٢ تقدر قيمة الاستهلاك النهائي والاستهلاك الوسيط وتكوين رأس المال بأسعار المشترين.
3	Imports are valued f.o.b and exports are valued f.o.b.	٣ تقدر قيمة الصادرات و المستوردات بسعر التسليم على ظهر السفينة (فوب).
Recording basis		أساس التسجيل
19	Most transactions are recorded on an accrual basis. Transactions by Government are mostly on a modified cash basis. The accounting year for the majority of the private corporations is the calendar year. The general government also follows calendar year .	١٩ تسجل معظم المعاملات على أساس الاستحقاق وتسجل معاملات الحكومة في معظمها على أساس نقدي معدل. السنة المحاسبية لغالبية الشركات الخاصة هي السنة التقويمية. الحكومة العامة أيضا تتبع السنة التقويمية
Grossing/netting procedures		إجراءات حساب المجموع والصافي
20	Transactions between establishments within the same enterprise are recorded on a gross basis. Transactions within the same establishment are recorded on a net basis.	٢٠ تسجل المعاملات بين المنشآت ضمن نفس المؤسسة على أساس إجمالي. وتسجل المعاملات ضمن المنشأة نفسها على أساس صافي.
Nature of basic data sources for compilation of Gross Domestic Product (GDP).		طبيعة مصادر البيانات الأساسية لجمع الناتج المحلي الإجمالي
Source data definitions and scope.		تعريف ونطاق البيانات المصدرية
Production approach:		طريقة الإنتاج:
21	GDP is estimated mainly using the production approach. The annual estimates are based on the annual economic survey results and administrative data from government. Estimates of informal sector are based on labor force survey results.	٢١ يقدر الناتج المحلي الإجمالي بشكل رئيسي باستخدام طريقة الإنتاج وتستخدم التقديرات السنوية على نتائج المسح الاقتصادي السنوي وبيانات سجلات إدارية من الحكومة. تقديرات القطاع غير المنظم تتم بناءً على نتائج مسح القوى العاملة.
Expenditure approach:		طريقة الإنفاق:
22	GDP obtained using the production approach is broken down by the components of expenditure. Independent estimates are worked out for household final consumption expenditure, government final consumption, exports and imports of goods and services. Gross capital information (GFC) including changes in inventories is obtained as a residual.	٢٢ يصنف الناتج المحلي الإجمالي الذي تم الحصول عليه باستخدام طريقة الإنتاج حسب مكونات الإنفاق. وتحسب التقديرات المستقلة للإنفاق الاستهلاكي النهائي للأسر المعيشية والاستهلاك النهائي الحكومي وصادرات ومستوردات السلع والخدمات. وتُحسب تقديرات إجمالي تكوين رأس المال بما في ذلك التغييرات في مستوى المخزونات كبنء متبقي.
Quarterly GDP:		الناتج المحلي الإجمالي الربعي:
23	Since 2008, estimates of quarterly GDP by activity are computed. The main data source is the Quarterly Economic Indicator Survey. Data on government transactions are obtained regularly on a quarterly basis, about 9 weeks after the reference quarter short. These are provided on a cumulative basis.	٢٣ المصدر الرئيسي للبيانات الربع سنوية لحساب تقديرات الناتج المحلي الإجمالي حسب النشاط منذ عام ٢٠٠٨ هو مسح المؤشر الاقتصادي الربعي. وتُجمع البيانات المتعلقة بالمعاملات الحكومية بانتظام على أساس فصلي بعد نحو ٩ أسابيع من الربع المرجعي. ويجري توفيرها على أساس تراكمي.

Compilation practices

Methodology for the estimation of quarterly GDP (QGDP) by activity.

24 The main purpose of the quarterly estimates of GDP is to provide a timely estimate than the annual estimates as well as a more comprehensive picture than the short term indicators. Currently, quarterly GDP is estimated using only the production approach. The estimates are compiled by collecting major indicators relating to the production and value added through a specially designed Quarterly Economic Indicator Survey, launched in early 2011. Data available through administrative records of source agencies are also used. The quarterly estimates of GDP are compiled, mostly by moving the previous year's corresponding quarter estimates of an economic activity with the growth rates observed in various indicators, at detailed item/item-group level.

25 Details on the compilation methodology of GDP by activity at current and constant prices for each activity group are given hereunder:

GDP by activity (at current prices)

- 1 **Agriculture, forestry and fishing** (ISIC Rev.4, section A) : Indicator based on population growth.
- 2 **Mining and quarrying**: (ISIC Rev.4, section B): Indicators based on quarterly production, export quantities and export revenue data on crude petroleum, LNG and PNG, condensates, GTL, etc.
- 3 **Manufacturing** (ISIC Rev.4, section C): Indicators based on quarterly data on production and sales/ export revenue of major manufacturing products like refined petroleum products, cement, steel, fertilizers etc.
- 4 **Electricity, gas, steam and air conditioning supply; Water supply, sewerage, waste management and remediation activities** (ISIC Rev.4, section D+E): Monthly data on quantity of generation and distribution of electricity and water
- 5 **Construction**:(ISIC Rev.4, section F): Indicators based on QEIS results on employment, wages & salaries, value of work done in the construction of building, non-building, roads/bridges and other infrastructural construction and also the production of cement, steel and relevant price indices.

ممارسات جمع البيانات

منهجية تقدير الناتج المحلي الإجمالي الربعي حسب النشاط

٢٤ الغرض الرئيسي من التقديرات الربعية للناتج المحلي الإجمالي هو توفير تقديرات أحدث توقيتاً من التقديرات السنوية وكذلك صورة أشمل من المؤشرات قصيرة المدى. حالياً، يقدر الناتج المحلي الإجمالي الربعي باستخدام طريقة الإنتاج فقط. وتجمع التقديرات بجمع المؤشرات الرئيسية المتعلقة بالإنتاج والقيمة المضافة عبر مسح مصمم خصيصاً للمؤشر الاقتصادي الربعي، أطلق في أوائل ٢٠١١. وتستخدم أيضاً بيانات السجلات الإدارية للجهات المصدرة. وتجمع التقديرات الربعية للناتج المحلي الإجمالي غالباً عن طريق تحريك تقديرات الربع المقابل في السنة السابقة لأي نشاط اقتصادي مع معدلات النمو المسجلة في مختلف المؤشرات على المستوى الربعي للبلد/مجموعة البنود.

٢٥ وترد أدناه تفاصيل منهجية جمع الناتج المحلي الإجمالي حسب النشاط بالأسعار الجارية والثابتة لكل مجموعة أنشطة :

الناتج المحلي الإجمالي حسب النشاط (بالأسعار الجارية)

- ١ **الزراعة والحراثة وصيد الأسماك** (الباب ألف من التفتيح الرابع ISIC) : يعتمد المؤشر على النمو السكاني في الدولة.
- ٢ **التعدين والمحاجر**(الباب باء من التفتيح الرابع- ISIC) : تعتمد المؤشرات على بيانات ربعية لكميات الإنتاج والتصدير وكذلك عائدات تصدير النفط الخام والغاز الطبيعي المسال والمكثفات وتحويل الغاز إلى سائل ... الخ
- ٣ **الصناعة التحويلية** (الباب جيم من التفتيح الرابع- ISIC) : تستند المؤشرات على بيانات ربعية حول إنتاج وإيرادات المبيعات/التصدير لمنتجات الصناعة التحويلية الرئيسية كمنتجات تكرير البترول والإسمنت والحديد الصلب والأسمدة ... الخ
- ٤ **إمدادات الكهرباء والغاز والبخار وتكييف الهواء؛ إمدادات المياه وأنشطة المجاري وإدارة النفايات والمعالجة** (الأبواب دال وهاء من التفتيح الرابع- ISIC) : بيانات شهرية عن كمية توليد وتوزيع الكهرباء والماء
- ٥ **البناء والتشييد** (الباب واو من التفتيح الرابع- ISIC) : تعتمد المؤشرات على نتائج مسح المؤشرات الاقتصادية الربعي المتعلقة بالعمالة والأجور والرواتب وقيمة الأعمال المنفذة لتشييد المباني وغير المباني والطرق/الجسور وتشييد البنية التحتية الأخرى، وكذلك إنتاج الأسمنت والصلب ومؤشرات الأسعار ذات الصلة.

- 6 **Wholesale and retail trade; repair of motor vehicles and motorcycles** (ISIC Rev.4, section G): Indicators are based on QEIS results on sales revenue. Other variables collected are employment, wages and salaries. Other source data obtained from quarterly financial statements of Qatar Stock Exchange.
- ٦ **تجارة الجملة والتجزئة؛ إصلاح المركبات ذات المحركات** (الباب زاي من التفتيح الرابع - ISIC) : تعتمد المؤشرات على نتائج مسح المؤشرات الاقتصادية الربعي بشأن الإيرادات من المبيعات. المتغيرات الأخرى التي يتم جمع بياناتها تتمثل في حجم العمالة والأجور والرواتب. المصادر الأخرى هي البيانات المالية الربعية من بورصة قطر.
- 7 **Transportation and storage** (ISIC Rev.4, section H): QEIS results on employment, wages & salaries, and passenger revenue, freight revenue, passenger/km, and freight-ton/km. Other source data are obtained from quarterly financial statements of Qatar Stock Exchange.
- ٧ **النقل والتخزين** (الباب حاء من التفتيح الرابع - ISIC) : تعتمد المؤشرات على نتائج مسح المؤشرات الاقتصادية الربعي من حيث حجم العمالة والأجور والرواتب وإيرادات نقل الركاب وإيرادات عمليات الشحن، وبيانات نقل الركاب لكل كيلومتر ونقل البضائع بالطن لكل كيلومتر. المصادر الأخرى هي البيانات المالية الربعية من بورصة قطر.

- ٨ **أنشطة الإقامة وخدمات الطعام** (الباب طاء من التفتيح الرابع- ISIC) :
بالنسبة لنشاط الإقامة تعتمد المؤشرات على نتائج مسح المؤشرات الاقتصادية الربعي من حيث عدد العمالة والأجور والرواتب وعدد ليلي الإقامة وإيرادات الغرف ومبيعات المطاعم والإيرادات الأخرى. أما بالنسبة للخدمات الغذائية تعتمد المؤشرات على نتائج مسح المؤشرات الاقتصادية الربعي من حيث عدد العمالة والأجور والرواتب وعدد الوجبات التي تم تقديمها والإيرادات من المبيعات و الخدمات.
أيضاً هيئة قطر للسياحة تشكل مصدراً آخرًا للبيانات.
- ٩ **المعلومات والاتصالات** (الباب ياء من التفتيح الرابع- ISIC) :
تعتمد المؤشرات على البيانات المالية الربعية للشركات الرئيسية العاملة في هذا المجال والمدرجة في بورصة قطر.
- ١٠ **الأنشطة المالية وأنشطة التأمين** (الباب كاف من التفتيح الرابع- ISIC) :
تعتمد المؤشرات على البيانات المالية الربعية للمصارف وشركات التأمين الرئيسية المتاحة على موقع سوق الدوحة للأوراق المالية على شبكة الإنترنت. وثمة مصدر آخر للمعلومات هو بيانات الودائع والقروض التي ينشرها مصرف قطر المركزي.
- ١١ **الأنشطة العقارية** (الباب لام من التفتيح الرابع- ISIC) :
تعتمد المؤشرات على نتائج مسح المؤشرات الاقتصادية الربعي من حيث حجم العمالة والأجور والرواتب والإيرادات. المصادر الأخرى هي البيانات المالية الربعية التي تنشرها بورصة قطر. يتم تقدير إجمالي القيمة المضافة للمساكن التي يشغلها مالكوها باستخدام اتجاهات النمو في عدد السكان ومؤشر أسعار المستهلك المتعلق بإيجارات المنازل.
- ١٢ **الأنشطة المهنية والعلمية والتقنية؛ أنشطة الخدمات الإدارية وخدمات الدعم** (الأبواب ميم ونون من التفتيح الرابع- ISIC) :
تستخلص المؤشرات من نتائج مسح المؤشرات الاقتصادية الربعي المتعلقة بحجم العمالة والأجور والرواتب
- ١٣ **الإدارة العامة والضمان الاجتماعي الإلزامي** (الباب سين من التفتيح الرابع- ISIC) :
تعتمد المؤشرات على بيانات مالية الحكومة بما في ذلك النفقات الجارية والأسمالية الحكومية.
- ١٤ **التعليم** (الباب عين من التفتيح الرابع- ISIC) :
تعتمد المؤشرات على نتائج مسح المؤشرات الاقتصادية الربعي من حيث عدد العاملين والأجور والرواتب وعدد الطلاب الملتحقين بالدراسة والعائد من الإيرادات
- ١٥ **أنشطة صحة الإنسان والخدمة الاجتماعية** (الباب فاء من التفتيح الرابع- ISIC) :
تعتمد المؤشرات على نتائج مسح المؤشرات الاقتصادية الربعي من حيث عدد العاملين والأجور والرواتب وعدد المرضى والعائد من الإيرادات
- 8 **Accommodation and food service activities** (ISIC Rev.4, section I): For accommodation services, QEIS results on number of employees, salary and wages, number of bed-nights, revenue from rooms, restaurant sales and other revenue. Food service quarterly economic indicator survey (QEIS) results on number of employees, salary and wages, number of meals served and revenue from sales and services. Another source of information for these activities is Qatar Tourism Authority.
- 9 **Information and communication** (ISIC Rev.4, section J): Indicator based on revenues for main companies working in this field reporting quarterly financial statements at Qatar Stock Exchange.
- 10 **Financial and insurance activities** (ISIC Rev.4, section K):Quarterly Financial Statements of major banks and Insurance companies available at Qatar Stock Exchange website. Qatar Central Bank is the source for the information on deposits and loans.
- 11 **Real estate services** (ISIC Rev.4, section L): : QEIS results on employment, wages & salary, revenue earnings. Other source data obtained from quarterly financial statements of Qatar Stock Exchange. Owner occupied dwelling GVA is estimated by using the growth trends in population and CPI related to house rents.
- 12 **Professional, scientific and technical activities; Administrative and support service activities** (ISIC Rev.4, section M +N): : QEIS results on employment, wages and salaries.
- 13 **Public administration; compulsory social security** (ISIC Rev.4, section O): Government finance data including current and capital expenditure of Government.
- 14 **Education** (ISIC Rev.4, section P): QEIS results on total number of employees, salary and wages, number of enrolled students and revenue earned.
- 15 **Human health and social work activities** (ISIC Rev.4, section Q) QEIS results on total number of employees, salary and wages, number of patients attended and revenue earned

- 16 **Arts, entertainment and recreation. Other service activities** (ISIC Rev.4, section R+S) QEIS results on employment, wages and salary, revenue earnings for other social services. : **الفنون والترفيه والترفيه؛ أنشطة الخدمات الأخرى** (الايواب صاد وقاف من التنقيح الرابع- ISIC) : تعتمد المؤشرات على نتائج مسح المؤشرات الاقتصادية الفصلي من حيث العمالة والأجور والرواتب والعائد من الإيرادات الخاصة بالخدمات الإجتماعية الأخرى.
- 17 **Activities of households as employers; undifferentiated goods -and services-producing activities of households for own use** (ISIC Rev.4, section T) Indicator based on population growth and CPI households services. **أنشطة الأسر المعيشية التي تستخدم أفراداً؛ وأنشطة الأسر المعيشية في إنتاج سلع وخدمات غير مميزة لاستعمالها الخاص** (الباب راء من التنقيح الرابع- ISIC) : تعتمد المؤشرات على النمو السكاني ومؤشر أسعار المستهلك لخدمات الأسر المعيشية
- GDP by activity (at constant prices) **النتائج المحلي الإجمالي حسب النشاط (بالأسعار الثابتة).**
- 26 QGDP estimates at constant 2018 prices are compiled by (i) extrapolating the quarterly estimates of the base year, with volume indices (for Mining, Manufacturing, and Electricity and water supply) and (ii) deflating of current price estimates by price deflators/relevant components of CPI and PPI (for other activity groups). **يتم إعداد تقديرات الناتج المحلي الإجمالي الربعي بالأسعار الثابتة على أساس أسعار ٢٠١٨ عن طريق (١) استقراء التقديرات الفصلية لسنة الأساس بمؤشرات الحجم (الخاصة بأنشطة التعدين والصناعة التحويلية وإمدادات الكهرباء والمياه)، (٢) تكميش قيمة التقديرات بالأسعار الجارية بمعامل تكميش أسعار المكونات ذات الصلة في مؤشر أسعار المستهلك ومؤشر أسعار المنتجين (لمجموعات الأنشطة الأخرى).**

Statistical techniques for estimation of Quarterly GDP by components of expenditure	الأساليب الإحصائية لتقدير الناتج المحلي الإجمالي الفصلي حسب عناصر الإنفاق	
Methodology for the estimation of quarterly GDP by components of expenditure.	منهجية تقدير الناتج المحلي الإجمالي الفصلي حسب عناصر الإنفاق	
27 The quarterly estimates of final consumption expenditure are compiled, mostly by moving the previous year's corresponding quarter estimates of an expenditure component with the growth rates observed in various indicators. Data on exports and imports of goods and services are obtained from the Balance of Payments. Gross capital formation is obtained as a residual component of GDP.	٢٧ يتم إعداد التقديرات الربعية للإنفاق الاستهلاكي النهائي غالبًا عن طريق تحريك تقديرات الربع المقابل في السنة السابقة لمكون إنفاقي معين مع معدلات النمو المسجلة في مختلف المؤشرات ويتم الحصول على البيانات المتعلقة بالصادرات والواردات من السلع والخدمات من ميزان المدفوعات ويتم الحصول على تكوين رأس المال الإجمالي كعنصر متبقي من الناتج المحلي الإجمالي	
28 The PPI is currently not so much used because it contains a mixture of unit value prices. For the Services sector, relevant components of the CPI are used as deflators in the absence of a wage index or other appropriate volume indicators.	٢٨ لا يتم استخدام مؤشر أسعار المنتجين حاليًا كثيرًا لأنه يحتوي على مزيج من أسعار قيمة الوحدة. بالنسبة لقطاع الخدمات، يتم استخدام المكونات ذات الصلة من مؤشر أسعار المستهلك ككمش في حالة عدم وجود مؤشر للأجور أو مؤشرات حجم مناسبة أخرى.	
29 Indicators used for quarterly GDP estimates by components of expenditure are as follows:	٢٩ المؤشرات المستخدمة للتقديرات الفصلية للناتج المحلي الإجمالي حسب عناصر الإنفاق يلي:	
1 Household final consumption expenditure: Compound index of population, consumer price index, travel expenses, and owner occupied dwellings.	١ الإنفاق الاستهلاكي النهائي للأسر المعيشية: مؤشر مركب يستند على النمو السكاني وأسعار المستهلك ونفقات السفر والمسكن المؤهولة بملاتها	
2 Government final consumption expenditure: Compound index of GVA government services and households final consumption expenditure.	٢ الإنفاق الاستهلاكي النهائي للحكومة: يستند المؤشر المركب على الخدمات الحكومية و الإنفاق الاستهلاكي النهائي للأسر المعيشية.	
3 Gross capital formation: Estimated as a residual component of expenditure.	٣ إجمالي التكوينات الرأسمالية: يقدر كمتبقي للإنفاق	
4 Exports of goods and services: The data source for exports of goods and services is the quarterly balance of payments of the Qatar Central Bank (QCB).	٤ الصادرات من السلع والخدمات: مصدر بيانات الصادرات من السلع والخدمات هو ميزان المدفوعات الربعي (مصرف قطر المركزي)	
5 Imports of goods and services: The data source for imports of goods and services is the quarterly balance of payments of the Qatar Central Bank (QCB).	٥ الواردات من السلع والخدمات: مصدر بيانات الواردات من السلع والخدمات هو ميزان المدفوعات الربعي (مصرف قطر المركزي)	

	Data Dissemination	نشر البيانات
	Statistical presentation.	العرض الإحصائي
30	Quarterly releases are made through Press Releases. As from October 2012, a brief analysis of quarterly GDP is also given in the quarterly publication "Window on Economic Statistics of Qatar". In order to balance timeliness and quality, statistics relating to the latest period are often estimated using some assumptions. "Preliminary" is used to describe the first released version of a series, and "Revised" to describe subsequent versions prior to the final amendment.	تقدم إصدارات ربعية من خلال بيانات صحفية. أيضاً واعتباراً من أكتوبر ٢٠١٢، يقدم تحليل موجز للنتائج المحلي الإجمالي الربعي في النشرة الربعية "نافذة على الإحصاءات الاقتصادية في قطر". لتحقيق التوازن بين توقيت نشر البيانات والجودة غالباً ما يتم تقدير الإحصاءات المتعلقة بالفترة الأخيرة باستخدام بعض الافتراضات. ويجري استخدام مصطلح "أولية" لوصف الإصدار الأول من أي سلسلة بيانات و "مراجعة" لوصف الإصدارات اللاحقة قبل التعديل النهائي.
	Dissemination media and format.	وسائط وأشكال النشر
	A list of previous publications is given on the Planning and statistics authority (PSA) Website: http://www.psa.gov.qa/	تتشر قائمة نشرات سابقة على موقع جهاز التخطيط والإحصاء: http://www.psa.gov.qa/
31	Other aspects and challenges.	جوانب أخرى و التحديات
1	Like any business, a country has to keep track of its production of goods services. The challenge is keeping track of the fast development taking place in Qatar, especially in the absence of an up to date Statistical Business Register of Establishments	١ يتعين على أي بلد ما تتبع مسار إنتاجه من السلع والخدمات شأنه في ذلك شأن أي عمل آخر. وفي هذا السياق يتمثل التحدي في تتبع مسار التنمية السريعة التي تشهدها دولة قطر خاصة في ظل عدم توفر سجل إحصائي حديث للأعمال التجارية يضم كافة المنشآت
2	Proper classification of enterprises (reporting units) with multi-establishments is also a challenge.	٢ يشكل التصنيف السليم للشركات (وحدات الإبلاغ) مع المنشآت متعددة الكيانات /الانشطة تحدياً آخر.
3	The production of increasingly complex products also makes the measurement of output and economic performance more difficult in some industry groups, increasing output is more a matter of an increase in quality than in quantity. Capturing quality change is a big challenge	٣ إنتاج المنتجات المعقدة على نحو متزايد يجعل قياس الإنتاج والأداء الاقتصادي أكثر صعوبة في بعض المجموعات القطاعية، فزيادة الإنتاج هنا مسألة متعلقة بزيادة الجودة أكثر منها بالكمية. وبالتالي فإن معرفة تغير الجودة يشكل تحدياً كبيراً.
4	Measurement of the growing knowledge-based economy mainly in the services sector is another challenge.	٤ يشكل قياس الاقتصاد المتنامي القائم على المعرفة وبشكل رئيسي في قطاع الخدمات تحدياً آخر
5	There are now many products whose quality is complex, multi-dimensional and subject to rapid change.	٥ أيضاً من التحديات الأخرى وجود العديد من المنتجات ذات الجودة المعقدة والمتعددة الأبعاد والتي تخضع للتغير السريع
32	Future plans.	خطط مستقبلية
1	Implement to the extent possible international recommendations of SNA 2008.	١ تنفيذ أقصى حد ممكن من التوصيات الدولية لنظام الحسابات الوطنية ٢٠٠٨
2	Compile quarterly GDP by components of expenditure at constant prices	٢ إعداد الناتج المحلي الإجمالي الربعي حسب مكونات الإنفاق بالأسعار الثابتة
33	Main achievements from previous metadata	الإنجازات الرئيسية مقارنة بالبيانات الوصفية السابقة
1	Produce quarterly estimates of GDP at current prices by components of expenditure.	١ إنتاج تقديرات ربعية للناتج المحلي الإجمالي حسب مكونات الإنفاق بالأسعار الجارية.
2	Implement ISIC Rev.4 for the release of quarterly GDP by activity as from June 2016	٢ تطبيق التصنيف الصناعي الدولي الموحد لجميع الأنشطة الاقتصادية (تنقيح ٤) في نشر بيانات الناتج المحلي الإجمالي الفصلي حسب الأنشطة بدأ من يونيو ٢٠١٦

Methodology		المنهجية	
Methodology for compilation of GDP by components of expenditure		منهجية جمع الناتج المحلي الإجمالي حسب مكونات الإنفاق	
34	The four main components of GDP by expenditure are:	المكونات الرئيسية الأربعة للناتج المحلي الإجمالي حسب الإنفاق هي:	٣٤
1	Household final consumption expenditure.	١ الإنفاق الاستهلاكي النهائي للأسر المعيشية .	
2	Government final consumption expenditure.	٢ الإنفاق الاستهلاكي النهائي الحكومي .	
3	Gross capital formation .	٣ إجمالي تكوين رأس المال .	
4	Net exports (exports minus imports of goods and services).	٤ صافي الصادرات (الصادرات ناقص مستوردات السلع والخدمات).	
35	Household final consumption expenditure	الإنفاق الاستهلاكي النهائي للأسر المعيشية :	٣٥
	The estimates are extrapolated using a volume index and specific CPI price indices. The volume index is a combination of the population growth rate and a quality factor which incorporates the change in product quality in the basket. Constant price estimates are obtained by deflation with the relevant components of CPI.	تستقرأ التقديرات باستخدام مؤشر حجمي ومؤشرات محددة لأسعار المستهلك. المؤشر الحجمي هو مزيج من معدل النمو السكاني ومعامل للجودة يتضمن التغير في جودة المنتج في السلة. وتُحسب التقديرات بالأسعار الثابتة من خلال التكميش بمكونات مؤشر أسعار المستهلك ذات الصلة.	
36	Government final consumption expenditure	الإنفاق الاستهلاكي النهائي للحكومة :	٣٦
	The main source of information is the executed budget expenses provided by the Ministry of Finance and the financial statements of government units. Expenditure is measured as output minus any receipts from sales. Output is estimated as the sum of all the costs namely, the compensation of employees, intermediate consumption of goods and services and consumption of fixed capital.	المصدر الرئيسي للمعلومات هو نفقات الموازنة المنفذة التي توفرها وزارة المالية والبيانات المالية للوحدات الحكومية. ويُقاس الإنفاق على أساس الإنتاج ناقصاً أي مقبوضات من المبيعات. ويقدر الإنتاج كمجموع كافة التكاليف وهي أجور الموظفين والاستهلاك الوسيط للسلع والخدمات واستهلاك رأس المال الثابت.	

37	Gross Capital Formation	إجمالي تكوين رأس المال :	٣٧
	Gross capital formation includes:	يشمل إجمالي تكوين رأس المال ما يلي:	
1	Gross Fixed Capital Formation (GFCF).	إجمالي تكوين رأس المال الثابت.	١
2	Changes in inventories.	التغيرات في مستوى المخزونات.	٢
3	Acquisition less disposals of valuables (like jewelry and works of art).	المقتنيات ناقص الاستيعادات من الأشياء الثمينة (كالمجوهرات والأعمال الفنية)	٣
	Gross Fixed Capital Formation includes only produced capital goods (machinery, buildings, roads, artistic originals, etc.) and improvements to non-produced assets. It measures the additions to the capital stock of buildings, equipment and inventories, i.e. the additions to the capacity to produce more goods and income in the future.	يتضمن إجمالي تكوين رأس المال الثابت السلع الرأسمالية المنتجة فقط (الآلات والمباني والطرق والأعمال الفنية الأصلية، الخ) والتحسينات على الأصول غير المنتجة. وهو يقيس الإضافات إلى الرصيد الرأسمالي من المباني والمعدات والمخزونات، أي الإضافات إلى القدرة على إنتاج المزيد من السلع والدخل في المستقبل.	
38	Change in inventories include	ويشمل التغير في مستوى المخزونات:	٣٨
1	Materials and supplies.	المواد والتجهيزات.	١
2	Work-in-progress (growing crops, maturing trees and livestock, uncompleted structures, uncompleted other fixed assets, partially completed film productions and software).	الأعمال تحت التنفيذ (زراعة المحاصيل، تربية الأشجار والمواشي، هياكل الإنشاءات غير المكتملة، الأصول الثابتة الأخرى غير المكتملة، إنتاج الأفلام والبرمجيات المنجزة جزئياً).	٢
3	Finished goods.	السلع الجاهزة (تامة الصنع).	٣
4	Goods for resale.	السلع المعدة لإعادة بيعها.	٤
5	Gross Capital Formation is obtained as a residual item. Therefore, it includes the statistical discrepancy. The plausibility of the estimates is ensured by extensive use of the commodity flow method and by cross checking with other relevant sources.	ويُحسب إجمالي تكوين رأس المال كبنء متبقي وعليه يتضمن الفروقات الإحصائية. ويجري التحقق من منطقية التقديرات عبر استخدام واسع النطاق لطريقة تدفق السلع وعبر التدقيق والمقارنة مع المصادر الأخرى ذات الصلة.	٥

- 39 Exports of goods and services** **صادرات السلع والخدمات : ٣٩**
- A transaction of goods and services from residents to non-residents is an export. Qatar main exports comprise LNG, Crude oil, and Condensates. The data source for exports of goods is the PSA and, for Services is Qatar Central Bank (QCB). Data used for national accounts are consistent with that of the balance of payments prepared by the QCB.
- عملية التصدير هي أي معاملة تتضمن انتقال سلع وخدمات من المقيمين إلى غير المقيمين. وتشمل صادرات قطر الرئيسية الغاز الطبيعي المسال والنفط الخام والمكثفات. ومصدر بيانات صادرات السلع هو جهاز التخطيط والإحصاء، وبالنسبة لصادرات الخدمات هو مصرف قطر المركزي. والبيانات المستخدمة في الحسابات الوطنية متسقة مع بيانات ميزان المدفوعات الذي يعده مصرف قطر المركزي.
- 40 Imports of goods and services** **مستوردات السلع والخدمات : ٤٠**
- A transaction of goods and services from non-residents to residents is an import. The data source for imports of goods is the General Customs Authority and the reports of commercial banks. Data used for this component is consistent with the Balance of Payments statistics prepared by the Qatar Central Bank.
- عملية الاستيراد هي أي معاملة تتضمن انتقال سلع وخدمات من غير المقيمين إلى المقيمين. مصدر بيانات مستوردات السلع هو الهيئة العامة للجمارك وتقارير المصارف التجارية. والبيانات المستخدمة لهذا المكون متسقة مع إحصاءات ميزان المدفوعات الذي يعده مصرف قطر المركزي. ويجري حاليًا العمل على جمع مؤشرات أسعار الصادرات والمستوردات.
- Work on the compilation of import and export price indices is underway.
- 41 General Government activities** **أنشطة الحكومة العامة ٤١**
- Includes all government economic activities: Public administration (O), Education (P), Human health (Q), and Arts, entertainment and recreation. Other service activities (R+S).
- يشمل جميع أنشطة الحكومة : الإدارة العامة (سين) و التعليم (عين) والصحة (فاء) والفنون والترفيه والتسليية/أنشطة الخدمات الأخرى (صا+حاف)
- 42 Methodology for the estimation of quarterly GDP by economic activity at constant prices.** **منهجية تقدير الناتج المحلي الإجمالي حسب النشاط الاقتصادي بالاسعار الثابتة ٤٢**
- QGDP estimates at constant 2018 prices are compiled by (i) extrapolating the quarterly estimates of the base year, with volume indices (for Mining and Manufacturing) and (ii) deflating of current price estimates by price deflators/relevant components of CPI and PPI (for other activity groups).
- تجمع تقديرات الناتج المحلي الإجمالي الربعي بالأسعار الثابتة (أسعار ٢٠١٨) عن طريق (١) استقراء التقديرات الربعية لسنة الأساس بمؤشرات الحجم (للتعدين والتصنيع)، (٢) تخفيض قيمة التقديرات بالأسعار الجارية بمعامل تكميش الأسعار/المكونات ذات الصلة لمؤشر أسعار المستهلك ومؤشر أسعار المنتجين (لفئات النشاط الأخرى).

الجداول :	رقم الجدول Table No.	الجداول :
Estimates of Quarterly Gross Domestic Product by Economic Activities at Current Prices	1	تقديرات الناتج المحلي الإجمالي الربعي حسب النشاط الاقتصادي بالأسعار الجارية
Estimates of Quarterly Gross Domestic Product by Economic Activities at Constant Prices (2018=100)	2	تقديرات الناتج المحلي الإجمالي الربعي حسب النشاط الاقتصادي بالأسعار الثابتة لسنة الأساس (٢٠١٨ = ١٠٠)
Expenditure Components of Nominal Quarterly GDP at Current Prices	3	عناصر الإنفاق للناتج المحلي الإجمالي بالأسعار الجارية
Quarterly GDP by Economic Activity - Time Series, at Current Prices 2011 to 2020	4	سلسلة زمنية للناتج المحلي الإجمالي الربع سنوي حسب النشاط الاقتصادي بالأسعار الجارية ٢٠١١ - ٢٠٢٠
Quarterly GDP by Economic Activity - Time Series, at Constant Prices 2011 to 2020	5	سلسلة زمنية للناتج المحلي الإجمالي الربع سنوي حسب النشاط الاقتصادي بالأسعار الثابتة ٢٠١١ - ٢٠٢٠
Quarterly GDP by Components of Expenditure - Time Series, at current prices 2013 to 2020	6	سلسلة زمنية للناتج المحلي الإجمالي الربع سنوي حسب الإنفاق بالأسعار الجارية ٢٠١٣ - ٢٠٢٠

ESTIMATES OF QUARTERLY GROSS DOMESTIC PRODUCT BY ECONOMIC ACTIVITIES,
AT CURRENT PRICES, Q1-2020



تقديرات الناتج المحلي الإجمالي الربعي حسب النشاط الاقتصادي
بالأسعار الجارية الربع الأول ٢٠٢٠

جدول (١) (القيمة: مليون ر.ق.)

Table (1): (Value in million QR)

ISIC Rev.4	Economic Activity	2019			2020		2020			النشاط الاقتصادي	التصنيف تنقيح ٤
		الربع الأول Q1*	الربع الرابع Q4*	الربع الأول Q1**	التغير النسبي		النسبة المئوية من الناتج المحلي الإجمالي				
					Percentage change		Percent of Total GDP				
					السني Y-o-Y	الربعي Q-o-Q	2019 Q1*	2019 Q4*	2020 Q1**		
A	Agriculture, forestry and fishing	384	361	393	2.30	8.85	0.24%	0.23%	0.26%	الزراعة والحراجة وصيد الأسماك	الف
B	Mining and quarrying	61,368	54,808	51,839	-15.53	-5.42	38%	34%	34%	التعدين واستغلال المحاجر	باء
C	Manufacturing	12,021	12,418	10,994	-8.54	-11.47	7%	8%	7%	الصناعة التحويلية	جيم
D + E	Electricity, gas, steam and air conditioning supply; Water supply, sewerage, waste management and remediation activities	1,154	1,566	1,487	28.84	-5.02	1%	1%	1%	إمدادات الكهرباء والغاز والبخار وتكييف الهواء ، إمدادات المياه وأنشطة الصرف وإدارة النفايات ومعالجتها	دال + هاء
F	Construction	20,432	19,459	20,720	1.41	6.48	13%	12%	13%	التشييد	واو
G	Wholesale and retail trade; repair of motor vehicles and motorcycles	11,500	13,915	11,338	-1.40	-18.52	7%	9%	7%	تجارة الجملة والتجزئة؛ إصلاح المركبات ذات المحركات والدراجات النارية	زاي
H	Transportation and storage	6,966	6,999	6,945	-0.30	-0.76	4%	4%	5%	النقل والتخزين	حاء
I	Accommodation and food service activities	1,241	1,649	1,320	6.40	-19.93	1%	1%	1%	أنشطة خدمات الإقامة والطعام	طاء
J	Information and communication	2,343	2,153	2,281	-2.64	5.93	1%	1%	1%	المعلومات والاتصالات	ياء
K	Financial and insurance activities	13,170	13,870	14,194	7.78	2.34	8%	9%	9%	الأنشطة المالية وأنشطة التأمين	كف
L	Real estate activities	10,171	10,675	9,673	-4.90	-9.39	6%	7%	6%	الأنشطة العقارية	لام
M+N	Professional, scientific and technical activities and Administrative and support service activities	5,475	5,167	5,332	-2.60	3.20	3%	3%	3%	الأنشطة المهنية والعلمية والتقنية و أنشطة الخدمات الإدارية وخدمات الدعم	ميم+نون
O	Public administration; compulsory social security	12,748	13,044	13,939	9.34	6.86	8%	8%	9%	الإدارة العامة والضمان الاجتماعي الإلزامي	سين
P	Education (1)	2,917	2,889	3,107	6.51	7.57	2%	2%	2%	التعليم (١)	عين
Q	Human health and social work activities (1)	3,395	3,529	3,689	8.66	4.53	2%	2%	2%	الأنشطة في مجال صحة الإنسان والعمل الاجتماعي(١)	فاء
R + S	Arts, entertainment and recreation. Other service activities (1)	2,139	2,193	2,265	5.93	3.30	1%	1%	1%	الفنون والترفيه والتسليه ،أنشطة الخدمات الأخرى(١)	صا+د+قاف
T	Activities of households as employers; undifferentiated goods- and services-producing activities of households for own use	1,118	1,094	1,127	0.88	3.07	1%	1%	1%	أنشطة الأسر المعيشية التي تستخدم أفراداً؛ وأنشطة الأسر المعيشية في إنتاج سلع وخدمات غير مميزة لاستعمالها الخاص	راء
	Financial Services Indirectly Measured (FISIM)	6,793-	6,973-	7,721-	13.66	10.72	-4%	-4%	-5%	الخدمات المالية المقاسة بصورة غير مباشرة	
	Import duties	959	835	843	-12.14	0.96	1%	1%	1%	رسوم الاستيراد	
	Gross Domestic Product	162,706	159,649	153,766	-5.49	-3.68	100%	100%	100%	الناتج المحلي الإجمالي	
	Mining and quarrying	61,368	54,808	51,839	-15.53	-5.42	37.72%	34.33%	33.71%	التعدين واستغلال المحاجر	
	Non Mining and quarrying	101,339	104,841	101,927	0.58	-2.78	62.28%	65.67%	66.29%	أنشطة أخرى غير التعدين واستغلال المحاجر	
Memorandum item											
	General Government activities (2)	18,982	19,424	20,756	9.34	6.86	11.67%	12.17%	13.50%	أنشطة الحكومة العامة(١)	

(1) Includes the activity of the General Government and the corporation sector.

(2) Includes all government economic activities: Public administration (O), Education (P), Human health (Q), and Arts, entertainment and recreation. Other service activities (R+S).

(1) يشمل أنشطة الحكومة العامة وقطاع المؤسسات

(2) يشمل جميع أنشطة الحكومة : الإدارة العامة (سين) و التعليم (عين) والصحة (فاء) والفنون والترفيه والتسليه،أنشطة الخدمات الأخرى (صا+د+قاف)

ESTIMATES OF QUARTERLY GROSS DOMESTIC PRODUCT BY ECONOMIC ACTIVITIES
AT CONSTANT PRICES (2018=100) , Q1-2020



تقديرات الناتج المحلي الإجمالي الربعي حسب النشاط الاقتصادي
بالأسعار الثابتة الربع الأول ٢٠٢٠

Table (2): (Value in million QR)

جدول (٢) (القيمة: مليون ر.ق.)

ISIC Rev.4	Economic Activity	2019		2020	2020		النسبة المئوية من الناتج المحلي الإجمالي			النشاط الاقتصادي	التصنيف تنقيح ٤
		الربع الأول Q1*	الربع الرابع Q4*	الربع الأول Q1**	التغير النسبي		Percent of Total GDP				
					Percentage change		2019	2019	2020		
		Y-o-Y	Q-o-Q	Q1*	Q4*	Q1**					
A	Agriculture, forestry and fishing	391	364	394	0.61	8.13	0.24%	0.21%	0.24%	الزراعة والحراجة وصيد الأسماك	الف
B	Mining and quarrying	64,178	62,399	64,178	0.00	2.85	39%	37%	38%	التعدين واستغلال المحاجر	باء
C	Manufacturing	12,893	13,781	12,664	-1.78	-8.11	8%	8%	8%	الصناعة التحويلية	جيم
D + E	Electricity, gas, steam and air conditioning supply; Water supply, sewerage, waste management and remediation activities	1,142	1,661	1,437	25.82	-13.48	1%	1%	1%	إمدادات الكهرباء والغاز والبخار وتكييف الهواء ، إمدادات المياه وأنشطة الصرف وإدارة النفايات ومعالجتها	دال +هـ
F	Construction	20,969	20,514	21,079	0.52	2.76	13%	12%	13%	التشييد	واو
G	Wholesale and retail trade; repair of motor vehicles and motorcycles	11,524	13,778	11,287	-2.06	-18.08	7%	8%	7%	تجارة الجملة والتجزئة؛ إصلاح المركبات ذات المحركات والدراجات النارية	زاي
H	Transportation and storage	7,120	7,085	7,089	-0.43	0.05	4%	4%	4%	النقل والتخزين	حاء
I	Accommodation and food service activities	1,323	1,619	1,280	-3.19	-20.92	1%	1%	1%	أنشطة خدمات الإقامة والطعام	طاء
J	Information and communication	2,491	2,328	2,473	-0.70	6.26	2%	1%	1%	المعلومات والاتصالات	ياء
K	Financial and insurance activities	11,988	13,750	13,020	8.61	-5.30	7%	8%	8%	الأنشطة المالية وأنشطة التأمين	كف
L	Real estate activities	10,432	11,293	10,371	-0.59	-8.17	6%	7%	6%	الأنشطة العقارية	لام
M+N	Professional, scientific and technical activities and Administrative and support service activities	5,512	5,160	5,358	-2.78	3.85	3%	3%	3%	الأنشطة المهنية والعلمية والتقنية و أنشطة الخدمات الإدارية وخدمات الدعم	ميم+نون
O	Public administration; compulsory social security	12,480	12,783	13,572	8.75	6.18	8%	8%	8%	الإدارة العامة والضمان الاجتماعي الإلزامي	سين
P	Education (1)	2,828	2,796	2,992	5.79	7.03	2%	2%	2%	التعليم (١)	عين
Q	Human health and social work activities (1)	3,331	3,463	3,583	7.57	3.49	2%	2%	2%	الأنشطة في مجال صحة الإنسان والعمل الاجتماعي(١)	فاء
R + S	Arts, entertainment and recreation. Other service activities (1)	2,103	2,168	2,231	6.06	2.89	1%	1%	1%	الفنون والترفيه والتسليّة، أنشطة الخدمات الأخرى(١)	صا-د+قاف
T	Activities of households as employers; undifferentiated goods- and services-producing activities of households for own use	1,095	1,065	1,102	0.61	3.40	1%	1%	1%	أنشطة الأسر المعيشية التي تستخدم أفراداً؛ وأنشطة الأسر المعيشية في إنتاج سلع وخدمات غير مميّزة لاستعمالها الخاص	راء
	Financial Services Indirectly Measured (FISIM)	6,866	7,192	7,618	10.95	5.93	-4.14%	-0.04	-4.55%	الخدمات المالية المقاسة بصورة غير مباشرة	
	Import duties	961	827	839	-12.73	1.50	0.58%	0.00	0.50%	رسوم الاستيراد	
	Gross Domestic Product	165,896	169,640	167,332	0.87	-1.36	100.00%	100.00%	100.00%	الناتج المحلي الإجمالي	
	Mining and quarrying	64,178	62,399	64,178	0.00	2.85	38.69%	36.78%	38.35%	التعدين واستغلال المحاجر	
	Non Mining and quarrying	101,717	107,241	103,153	1.41	-3.81	61.31%	63.22%	61.65%	أنشطة أخرى غير التعدين واستغلال المحاجر	
Memorandum item											
	General Government activities (2)	18,584	19,035	20,210	8.75	6.18	11.20%	11.22%	12.08%	أنشطة الحكومة العامة(٢)	

(1) Includes the activity of the General Government and the corporation sector.

(1) يشمل أنشطة الحكومة العامة وقطاع المؤسسات

(2) Includes all government economic activities: Public administration (O), Education (P), Human health (Q), and Arts, entertainment and recreation. Other service activities (R+S).

(2) يشمل جميع أنشطة الحكومة : الإدارة العامة (سين) و التعليم (عين) والصحة (فاء) والفنون والترفيه والتسليّة، أنشطة الخدمات الأخرى (صا+د+قاف)

Quarterly GDP by Components of Expenditure at current prices, Q1-2020



الناتج المحلي الإجمالي الربعي حسب الإنفاق بالأسعار الجارية الربع الأول ٢٠٢٠

Table (3): (in million QR)

جدول (٣): (مليون ر.ق.)

Expenditure Components	2019		2020	Q1 2020		النسبة المئوية من الناتج المحلي الإجمالي			البيان
	الربع الأول Q1*	الربع الرابع Q4*	الربع الأول Q1**	التغير النسبي		Percent of Total GDP			
				السنوي Y-o-Y	الربعي Q-o-Q	2019 Q1*	2019 Q4*	2020 Q1**	
1 Household Final Consumption Expenditur	39,809	39,076	40,571	1.91	3.82	24%	24%	26%	١ الإنفاق الاستهلاكي النهائي للأسر المعيشية
3 Government Final Consumption Expenditure	29,043	29,751	31,756	9.34	6.74	18%	19%	21%	٣ الإنفاق الاستهلاكي النهائي للحكومة
4 Gross Capital Formation (1)	66,007	70,138	59,546	-9.79	-15.10	41%	44%	39%	٤ إجمالي تكوين رأس المال (١)
5 Exports (goods and services)-[F.O.B]	87,589	83,072	78,316	-10.59	-5.73	54%	52%	51%	٥ الصادرات (السلع والخدمات) - (فوب)
6 Imports (goods and services)-[F.O.B]	59,742	62,389	56,423	-5.56	-9.56	37%	39%	37%	٦ الواردات (السلع والخدمات) - (فوب)
Gross Domestic Product (1+2+3+4+5-6)	162,706	159,649	153,766	-5.49	-3.68	100%	100%	100%	الناتج المحلي الإجمالي (١+٢+٣+٤+٥-٦)

(1) Gross Capital Formation includes statistical discrepancy.

(1) إجمالي تكوين رأس المال يتضمن فروق إحصائية

جهاز التخطيط والإحصاء

سلسلة زمنية للنتائج المحلي الإجمالي الربع سنوي حسب النشاط الإقتصادي

٢٠٢٠ - ٢٠١١

تقديرات الناتج المحلي الإجمالي الربعي حسب النشاط الاقتصادي

بالأسعار الجارية (القيمة: بالمليون ر.ق)



Planning and Statistics Authority

Quarterly GDP by Economic Activity - Time Series, 2011 to 2020

Table (4)

ESTIMATES OF QUARTERLY GROSS DOMESTIC PRODUCT BY ECONOMIC ACTIVITIES AT CURRENT PRICES (Value in million QR)

النشاط الاقتصادي	Code	Economic Activity	2011 Quarters				Year 2011
			1	2	3	4	
الزراعة والحراثة وصيد الأسماك	A	Agriculture, forestry and fishing	151	146	144	148	28,515
التعدين واستغلال المحاجر	B	Mining and quarrying	79,762	90,935	94,820	93,711	32,184
الصناعة التحويلية	C	Manufacturing	12,913	15,479	14,893	14,504	14,043
إمدادات الكهرباء والغاز والبخر وتكييف الهواء , إمدادات المياه وأنشطة الصرف وإدارة النفايات ومعالجتها	D + E	Electricity, gas, steam and air conditioning supply; Water supply, sewerage, waste management and remediation activities	270	404	472	444	3,926
التشييد	F	Construction	6,983	7,177	7,094	7,261	7,370
تجارة الجملة والتجزئة؛ إصلاح المركبات ذات المحركات والدراجات النارية	G	Wholesale and retail trade; repair of motor vehicles and motorcycles	6,964	7,551	8,958	8,710	33,993
النقل والتخزين	H	Transportation and storage	3,577	3,099	3,796	3,571	23,564
أنشطة خدمات الإقامة والطعام	I	Accommodation and food service activities	917	921	951	1,138	3,926
المعلومات والاتصالات	J	Information and communication	1,758	1,737	1,983	1,892	7,370
الأنشطة المالية وأنشطة التأمين	K	Financial and insurance activities	8,075	8,424	8,484	9,009	33,993
الأنشطة العقارية	L	Real estate activities	5,928	5,908	5,879	5,850	23,564
الأنشطة المهنية والعلمية والتقنية و أنشطة الخدمات الإدارية وخدمات الدعم	M+N	Professional, scientific and technical activities and Administrative and support service activities	3,237	3,074	3,181	3,316	12,808
الإدارة العامة والضمان الاجتماعي الإلزامي	O	Public administration and defence; compulsory social security	5,954	6,195	6,737	7,693	26,580
التعليم ^(١)	P	Education ⁽¹⁾	1,563	1,613	1,718	1,897	6,791
الأنشطة في مجال صحة الإنسان والعمل الاجتماعي ^(١)	Q	Human health and social work activities ⁽¹⁾	1,400	1,458	1,576	1,776	6,209
الفنون والترفيه والتسليّة، أنشطة الخدمات الأخرى ^(١)	R+S	Arts, entertainment and recreation; Other service activities ⁽¹⁾	1,103	1,150	1,249	1,417	4,919
أنشطة الأسر المعيشية التي تستخدم أفراداً؛ وأنشطة الأسر المعيشية في إنتاج سلع وخدمات غير مميّزة لاستعمالها الخاص	T	Activities of households as employers; undifferentiated goods- and services-producing activities of households for own use	490	491	484	547	2,012
الخدمات المالية المقاسة بصورة غير مباشرة		Financial Services Indirectly Measured (FISIM)	-3,529	-3,633	-3,911	-4,255	(15,328)
رسوم الاستيراد		Import duties	885	960	980	1,095	3,920
الناتج المحلي الإجمالي		Gross Domestic Product	138,401	153,090	159,488	159,723	610,702
التعدين واستغلال المحاجر		Mining and quarrying	79,762	90,935	94,820	93,711	359,227
غير التعدين واستغلال المحاجر		Non Mining and quarrying	58,639	62,155	64,668	66,013	251,475
عنصر توضيحي		Memorandum item					
أنشطة الحكومة العامة ^(٢)		General Government activities ⁽²⁾	9,056	9,424	10,248	11,702	40,429

* أرقام أولية

* Revised

** أرقام مراجعة

** Provisional/Preliminary

(١) يشمل أنشطة الحكومة العامة وقطاع المؤسسات

(1) Includes the activity of the General Government and the corporation sector.

(٢) يشمل جميع أنشطة الحكومة : الإدارة العامة (سين) و التعليم (عين) والصحة (فاء) والفنون والترفيه والتسليّة/أنشطة الخدمات الأخرى (صا+د+قاف)

(2) Includes all government economic activities: Public administration (O), Education (P), Human health (Q), and Arts, entertainment and recreation. Other service activities (R+S).

جهاز التخطيط والإحصاء

سلسلة زمنية للنتائج المحلي الإجمالي الربع سنوي حسب النشاط الإقتصادي

٢٠٢٠ - ٢٠١١

تقديرات الناتج المحلي الإجمالي الربعي حسب النشاط الاقتصادي

بالأسعار الجارية (القيمة: بالمليون ر.ق)



Planning and Statistics Authority

Quarterly GDP by Economic Activity - Time Series, 2011 to 2020

Table (4)

ESTIMATES OF QUARTERLY GROSS DOMESTIC PRODUCT BY ECONOMIC ACTIVITIES AT CURRENT PRICES (Value in million QR)

النشاط الاقتصادي	Code	Economic Activity	2012 Quarters				Year 2012
			1	2	3	4	
الزراعة والحراثة وصيد الأسماك	A	Agriculture, forestry and fishing	159	159	159	164	641
التعدين واستغلال المحاجر	B	Mining and quarrying	103,002	97,283	96,392	98,020	394,697
الصناعة التحويلية	C	Manufacturing	16,615	18,013	17,973	18,970	71,571
إمدادات الكهرباء والغاز والبخر وتكييف الهواء , إمدادات المياه وأنشطة الصرف وإدارة النفايات ومعالجتها	D + E	Electricity, gas, steam and air conditioning supply; Water supply, sewerage, waste management and remediation activities	372	631	745	681	2,430
التشييد	F	Construction	7,686	7,713	7,645	7,903	30,947
تجارة الجملة والتجزئة؛ إصلاح المركبات ذات المحركات والدراجات النارية	G	Wholesale and retail trade; repair of motor vehicles and motorcycles	7,586	8,332	10,031	9,808	35,757
النقل والتخزين	H	Transportation and storage	3,651	3,231	3,814	3,669	14,365
أنشطة خدمات الإقامة والطعام	I	Accommodation and food service activities	1,053	1,142	1,114	1,262	4,571
المعلومات والاتصالات	J	Information and communication	1,796	1,797	2,115	1,929	7,637
الأنشطة المالية وأنشطة التأمين	K	Financial and insurance activities	8,853	8,959	8,884	9,919	36,615
الأنشطة العقارية	L	Real estate activities	6,001	5,961	6,236	6,338	24,535
الأنشطة المهنية والعلمية والتقنية و أنشطة الخدمات الإدارية وخدمات الدعم	M+N	Professional, scientific and technical activities and Administrative and support service activities	3,576	3,362	3,550	3,819	14,306
الإدارة العامة والضمان الاجتماعي الإلزامي	O	Public administration and defence; compulsory social security	7,589	7,715	7,900	8,948	32,152
التعليم ^(١)	P	Education ⁽¹⁾	1,894	1,932	1,981	2,180	7,988
الأنشطة في مجال صحة الإنسان والعمل الاجتماعي ^(١)	Q	Human health and social work activities ⁽¹⁾	1,773	1,814	1,865	2,079	7,531
الفنون والترفيه والتسليّة، أنشطة الخدمات الأخرى ^(١)	R+S	Arts, entertainment and recreation; Other service activities ⁽¹⁾	1,391	1,428	1,469	1,639	5,927
أنشطة الأسر المعيشية التي تستخدم أفراداً؛ وأنشطة الأسر المعيشية في إنتاج سلع وخدمات غير مميّزة لاستعمالها الخاص	T	Activities of households as employers; undifferentiated goods- and services-producing activities of households for own use	550	570	592	609	2,321
الخدمات المالية المقاسة بصورة غير مباشرة		Financial Services Indirectly Measured (FISIM)	-4,239	-4,265	-4,304	-4,406	(17,214)
رسوم الاستيراد		Import duties	778	814	837	870	3,299
الناتج المحلي الإجمالي		Gross Domestic Product	170,083	166,592	168,997	174,402	680,074
التعدين واستغلال المحاجر		Mining and quarrying	103,002	97,283	96,392	98,020	394,697
غير التعدين واستغلال المحاجر		Non Mining and quarrying	67,081	69,309	72,605	76,382	285,377
عنصر توضيحي		Memorandum item					
أنشطة الحكومة العامة ^(٢)		General Government activities ⁽²⁾	11,543	11,735	12,016	13,610	48,905

* أرقام أولية

* Revised

** أرقام مراجعة

** Provisional/Preliminary

(١) يشمل أنشطة الحكومة العامة وقطاع المؤسسات

(1) Includes the activity of the General Government and the corporation sector.

(٢) يشمل جميع أنشطة الحكومة : الإدارة العامة (سين) و التعليم (عين) والصحة (فاء) والفنون والترفيه والتسليّة/أنشطة الخدمات الأخرى (صا+د+قاف)

(2) Includes all government economic activities: Public administration (O), Education (P), Human health (Q), and Arts, entertainment and recreation. Other service activities (R+S).

جهاز التخطيط والإحصاء

سلسلة زمنية للنتائج المحلي الإجمالي الربع سنوي حسب النشاط الإقتصادي

٢٠٢٠ - ٢٠١١

تقديرات الناتج المحلي الإجمالي الربعي حسب النشاط الاقتصادي

بالأسعار الجارية (القيمة: بالمليون ر.ق)



Planning and Statistics Authority

Quarterly GDP by Economic Activity - Time Series, 2011 to 2020

Table (4)

ESTIMATES OF QUARTERLY GROSS DOMESTIC PRODUCT BY ECONOMIC ACTIVITIES AT CURRENT PRICES (Value in million QR)

النشاط الاقتصادي	Code	Economic Activity	2013 Quarters				Year 2013
			1	2	3	4	
الزراعة والحراثة وصيد الأسماك	A	Agriculture, forestry and fishing	168	169	174	184	695
التعدين واستغلال المحاجر	B	Mining and quarrying	107,727	96,564	99,033	99,707	403,031
الصناعة التحويلية	C	Manufacturing	18,420	18,546	18,244	18,610	73,820
إمدادات الكهرباء والغاز والبخار وتكييف الهواء , إمدادات المياه وأنشطة الصرف وإدارة النفايات ومعالجتها	D + E	Electricity, gas, steam and air conditioning supply; Water supply, sewerage, waste management and remediation activities	578	782	915	720	2,994
التشييد	F	Construction	9,722	9,533	9,751	10,298	39,305
تجارة الجملة والتجزئة؛ إصلاح المركبات ذات المحركات والدراجات النارية	G	Wholesale and retail trade; repair of motor vehicles and motorcycles	8,977	9,662	11,607	12,324	42,570
النقل والتخزين	H	Transportation and storage	3,729	3,510	3,817	3,761	14,817
أنشطة خدمات الإقامة والطعام	I	Accommodation and food service activities	1,242	1,302	1,311	1,406	5,261
المعلومات والاتصالات	J	Information and communication	1,923	1,900	2,223	2,090	8,136
الأنشطة المالية وأنشطة التأمين	K	Financial and insurance activities	9,325	9,853	9,162	10,401	38,741
الأنشطة العقارية	L	Real estate activities	6,740	7,079	7,226	7,550	28,594
الأنشطة المهنية والعلمية والتقنية و أنشطة الخدمات الإدارية وخدمات الدعم	M+N	Professional, scientific and technical activities and Administrative and support service activities	4,069	4,064	3,913	4,205	16,251
الإدارة العامة والضمان الاجتماعي الإلزامي	O	Public administration and defence; compulsory social security	8,970	9,156	9,443	9,674	37,243
التعليم ^(١)	P	Education ⁽¹⁾	2,294	2,339	2,370	2,423	9,426
الأنشطة في مجال صحة الإنسان والعمل الاجتماعي ^(١)	Q	Human health and social work activities ⁽¹⁾	2,067	2,127	2,202	2,273	8,669
الفنون والترفيه والتسليّة، أنشطة الخدمات الأخرى ^(١)	R+S	Arts, entertainment and recreation; Other service activities ⁽¹⁾	1,665	1,697	1,757	1,797	6,916
أنشطة الأسر المعيشية التي تستخدم أفراداً؛ وأنشطة الأسر المعيشية في إنتاج سلع وخدمات غير مميّزة لاستعمالها الخاص	T	Activities of households as employers; undifferentiated goods- and services-producing activities of households for own use	656	660	671	733	2,720
الخدمات المالية المقاسة بصورة غير مباشرة		Financial Services Indirectly Measured (FISIM)	-4,649	-5,143	-4,587	-4,594	(18,973)
رسوم الاستيراد		Import duties	765	797	811	783	3,156
الناتج المحلي الإجمالي		Gross Domestic Product	184,387	174,597	180,041	184,344	723,369
التعدين واستغلال المحاجر		Mining and quarrying	107,727	96,564	99,033	99,707	403,031
غير التعدين واستغلال المحاجر		Non Mining and quarrying	76,660	78,033	81,008	84,637	320,338
عنصر توضيحي		Memorandum item					
أنشطة الحكومة العامة ^(٢)		General Government activities ⁽²⁾	13,643	13,927	14,362	14,714	56,647

* أرقام أولية

* Revised

** أرقام مراجعة

** Provisional/Preliminary

(١) يشمل أنشطة الحكومة العامة وقطاع المؤسسات

(1) Includes the activity of the General Government and the corporation sector.

(٢) يشمل جميع أنشطة الحكومة : الإدارة العامة (سين) و التعليم (عين) والصحة (فاء) والفنون والترفيه والتسليّة/أنشطة الخدمات الأخرى (صا+د+قاف)

(2) Includes all government economic activities: Public administration (O), Education (P), Human health (Q), and Arts, entertainment and recreation. Other service activities (R+S).

جهاز التخطيط والإحصاء

سلسلة زمنية للنتائج المحلي الإجمالي الربع سنوي حسب النشاط الإقتصادي

٢٠٢٠ - ٢٠١١

تقديرات الناتج المحلي الإجمالي الربعي حسب النشاط الاقتصادي

بالأسعار الجارية (القيمة: بالمليون ر.ق)



Planning and Statistics Authority

Quarterly GDP by Economic Activity - Time Series, 2011 to 2020

Table (4)

ESTIMATES OF QUARTERLY GROSS DOMESTIC PRODUCT BY ECONOMIC ACTIVITIES AT CURRENT PRICES (Value in million QR)

النشاط الاقتصادي	Code	Economic Activity	2014 Quarters				Year 2014
			1	2	3	4	
الزراعة والحراثة وصيد الأسماك	A	Agriculture, forestry and fishing	207	217	226	230	880
التعدين واستغلال المحاجر	B	Mining and quarrying	110,580	102,170	97,822	83,618	394,190
الصناعة التحويلية	C	Manufacturing	18,307	19,652	20,397	17,777	76,133
إمدادات الكهرباء والغاز والبخر وتكييف الهواء , إمدادات المياه وأنشطة الصرف وإدارة النفايات ومعالجتها	D + E	Electricity, gas, steam and air conditioning supply; Water supply, sewerage, waste management and remediation activities	629	865	1,005	790	3,290
التشييد	F	Construction	12,386	12,151	12,497	12,997	50,031
تجارة الجملة والتجزئة؛ إصلاح المركبات ذات المحركات والدراجات النارية	G	Wholesale and retail trade; repair of motor vehicles and motorcycles	10,851	10,514	12,875	13,505	47,746
النقل والتخزين	H	Transportation and storage	4,002	3,826	4,074	4,065	15,967
أنشطة خدمات الإقامة والطعام	I	Accommodation and food service activities	1,500	1,480	1,597	1,707	6,284
المعلومات والاتصالات	J	Information and communication	2,218	2,142	2,456	2,307	9,124
الأنشطة المالية وأنشطة التأمين	K	Financial and insurance activities	11,127	10,798	10,173	11,949	44,047
الأنشطة العقارية	L	Real estate activities	7,653	8,454	8,798	9,338	34,244
الأنشطة المهنية والعلمية والتقنية و أنشطة الخدمات الإدارية وخدمات الدعم	M+N	Professional, scientific and technical activities and Administrative and support service activities	4,539	4,208	4,081	4,481	17,309
الإدارة العامة والضمان الاجتماعي الإلزامي	O	Public administration and defence; compulsory social security	9,990	10,176	10,294	10,357	40,817
التعليم ^(١)	P	Education ⁽¹⁾	2,543	2,592	2,588	2,604	10,327
الأنشطة في مجال صحة الإنسان والعمل الاجتماعي ^(١)	Q	Human health and social work activities ⁽¹⁾	2,349	2,446	2,499	2,519	9,813
الفنون والترفيه والتسليّة، أنشطة الخدمات الأخرى ^(١)	R+S	Arts, entertainment and recreation; Other service activities ⁽¹⁾	1,871	1,913	1,949	1,961	7,694
أنشطة الأسر المعيشية التي تستخدم أفراداً؛ وأنشطة الأسر المعيشية في إنتاج سلع وخدمات غير مميّزة لاستعمالها الخاص	T	Activities of households as employers; undifferentiated goods- and services-producing activities of households for own use	790	814	779	842	3,225
الخدمات المالية المقاسة بصورة غير مباشرة		Financial Services Indirectly Measured (FISIM)	-5,286	-5,636	-5,845	-6,007	(22,773)
رسوم الاستيراد		Import duties	636	574	538	562	2,311
الناتج المحلي الإجمالي		Gross Domestic Product	196,893	189,357	188,804	175,604	750,658
التعدين واستغلال المحاجر		Mining and quarrying	110,580	102,170	97,822	83,618	394,190
غير التعدين واستغلال المحاجر		Non Mining and quarrying	86,313	87,187	90,982	91,986	356,468
عنصر توضيحي		Memorandum item					
أنشطة الحكومة العامة ^(٢)		General Government activities ⁽²⁾	15,195	15,478	15,658	15,753	62,084

* أرقام أولية

* Revised

** أرقام مراجعة

** Provisional/Preliminary

(١) يشمل أنشطة الحكومة العامة وقطاع المؤسسات

(1) Includes the activity of the General Government and the corporation sector.

(٢) يشمل جميع أنشطة الحكومة : الإدارة العامة (سين) و التعليم (عين) والصحة (فاء) والفنون والترفيه والتسليّة/أنشطة الخدمات الأخرى (صا+د+قاف)

(2) Includes all government economic activities: Public administration (O), Education (P), Human health (Q), and Arts, entertainment and recreation. Other service activities (R+S).

جهاز التخطيط والإحصاء

سلسلة زمنية للناتج المحلي الإجمالي الربع سنوي حسب النشاط الاقتصادي
٢٠٢٠ - ٢٠١١

Planning and Statistics Authority

Quarterly GDP by Economic Activity - Time Series, 2011 to 2020

تقديرات الناتج المحلي الإجمالي الربعي حسب النشاط الاقتصادي
بالأسعار الجارية (القيمة: بالمليون ر.ق)

Table (4)

ESTIMATES OF QUARTERLY GROSS DOMESTIC PRODUCT BY ECONOMIC
ACTIVITIES AT CURRENT PRICES (Value in million QR)

النشاط الاقتصادي	Code	Economic Activity	2015 Quarters				Year 2015
			1	2	3	4	
الزراعة والحراثة وصيد الأسماك	A	Agriculture, forestry and fishing	237	236	239	238	950
التعدين واستغلال المحاجر	B	Mining and quarrying	63,078	58,407	52,959	46,597	221,041
الصناعة التحويلية	C	Manufacturing	12,942	13,915	13,480	12,152	52,489
إمدادات الكهرباء والغاز والبخر وتكييف الهواء , إمدادات المياه وأنشطة الصرف وإدارة النفايات ومعالجتها	D + E	Electricity, gas, steam and air conditioning supply; Water supply, sewerage, waste management and remediation activities	700	989	1,190	1,071	3,950
التشييد	F	Construction	14,838	14,532	15,271	16,052	60,693
تجارة الجملة والتجزئة؛ إصلاح المركبات ذات المحركات والدراجات النارية	G	Wholesale and retail trade; repair of motor vehicles and motorcycles	12,035	12,023	13,647	13,760	51,465
النقل والتخزين	H	Transportation and storage	5,035	5,145	5,762	5,714	21,657
أنشطة خدمات الإقامة والطعام	I	Accommodation and food service activities	1,561	1,522	1,558	1,591	6,231
المعلومات والاتصالات	J	Information and communication	2,521	2,406	2,688	2,494	10,109
الأنشطة المالية وأنشطة التأمين	K	Financial and insurance activities	11,904	11,372	10,237	11,807	45,320
الأنشطة العقارية	L	Real estate activities	8,879	9,550	9,901	10,432	38,762
الأنشطة المهنية والعلمية والتقنية و أنشطة الخدمات الإدارية وخدمات الدعم	M+N	Professional, scientific and technical activities and Administrative and support service activities	4,938	4,770	4,672	5,150	19,531
الإدارة العامة والضمان الاجتماعي الإلزامي	O	Public administration and defence; compulsory social security	10,752	10,994	11,213	11,335	44,294
التعليم ^(١)	P	Education ⁽¹⁾	2,678	2,725	2,714	2,745	10,862
الأنشطة في مجال صحة الإنسان والعمل الاجتماعي ^(١)	Q	Human health and social work activities ⁽¹⁾	2,698	2,825	2,907	2,967	11,397
الفنون والترفيه والتسليّة، أنشطة الخدمات الأخرى ^(١)	R+S	Arts, entertainment and recreation; Other service activities ⁽¹⁾	1,943	2,002	2,071	2,103	8,119
أنشطة الأسر المعيشية التي تستخدم أفراداً؛ وأنشطة الأسر المعيشية في إنتاج سلع وخدمات غير ممّيزة لاستعمالها الخاص	T	Activities of households as employers; undifferentiated goods- and services-producing activities of households for own use	858	874	839	902	3,473
الخدمات المالية المقاسة بصورة غير مباشرة		Financial Services Indirectly Measured (FISIM)	-5,770	-5,895	-5,820	-5,919	(23,404)
رسوم الاستيراد		Import duties	471	461	426	438	1,795
الناتج المحلي الإجمالي		Gross Domestic Product	152,296	148,855	145,954	141,628	588,733
التعدين واستغلال المحاجر		Mining and quarrying	63,078	58,407	52,959	46,597	221,041
غير التعدين واستغلال المحاجر		Non Mining and quarrying	89,218	90,448	92,995	95,031	367,692
عنصر توضيحي		Memorandum item					
أنشطة الحكومة العامة ^(٢)		General Government activities ⁽²⁾	16,212	16,577	16,907	17,090	66,786

* أرقام أولية

* Revised

** أرقام مراجعة

** Provisional/Preliminary

(١) يشمل أنشطة الحكومة العامة وقطاع المؤسسات

(1) Includes the activity of the General Government and the corporation sector.

(٢) يشمل جميع أنشطة الحكومة : الإدارة العامة (سين) و التعليم (عين) والصحة (فاء) والفنون والترفيه والتسليّة/أنشطة الخدمات الأخرى (صا+د+قاف)

(2) Includes all government economic activities: Public administration (O), Education (P), Human health (Q), and Arts, entertainment and recreation. Other service activities (R+S).

جهاز التخطيط والإحصاء

سلسلة زمنية للنتائج المحلي الإجمالي الربع سنوي حسب النشاط الإقتصادي
٢٠٢٠ - ٢٠١١

Planning and Statistics Authority

Quarterly GDP by Economic Activity - Time Series, 2011 to 2020

تقديرات الناتج المحلي الإجمالي الربعي حسب النشاط الاقتصادي
بالأسعار الجارية (القيمة: بالمليون ر.ق)

Table (4)

ESTIMATES OF QUARTERLY GROSS DOMESTIC PRODUCT BY ECONOMIC
ACTIVITIES AT CURRENT PRICES (Value in million QR)

النشاط الاقتصادي	Code	Economic Activity	2016 Quarters				Year 2016
			1	2	3	4	
الزراعة والحراثة وصيد الأسماك	A	Agriculture, forestry and fishing	254	255	257	248	1,016
التعدين واستغلال المحاجر	B	Mining and quarrying	37,087	39,550	42,507	44,840	163,984
الصناعة التحويلية	C	Manufacturing	10,502	11,445	12,289	12,578	46,814
إمدادات الكهرباء والغاز والبخار وتكييف الهواء , إمدادات المياه وأنشطة الصرف وإدارة النفايات ومعالجتها	D + E	Electricity, gas, steam and air conditioning supply; Water supply, sewerage, waste management and remediation activities	1,114	1,542	1,876	1,448	5,979
التشييد	F	Construction	18,460	18,526	19,903	20,189	77,079
تجارة الجملة والتجزئة؛ إصلاح المركبات ذات المحركات والدراجات النارية	G	Wholesale and retail trade; repair of motor vehicles and motorcycles	11,448	10,858	12,192	12,483	46,981
النقل والتخزين	H	Transportation and storage	6,111	6,030	6,508	6,277	24,927
أنشطة خدمات الإقامة والطعام	I	Accommodation and food service activities	1,431	1,347	1,388	1,453	5,620
المعلومات والاتصالات	J	Information and communication	2,464	2,339	2,575	2,432	9,810
الأنشطة المالية وأنشطة التأمين	K	Financial and insurance activities	12,149	11,601	10,819	12,449	47,019
الأنشطة العقارية	L	Real estate activities	10,113	10,637	10,774	11,253	42,776
الأنشطة المهنية والعلمية والتقنية و أنشطة الخدمات الإدارية وخدمات الدعم	M+N	Professional, scientific and technical activities and Administrative and support service activities	5,362	5,250	5,018	5,450	21,080
الإدارة العامة والضمان الاجتماعي الإلزامي	O	Public administration and defence; compulsory social security	10,671	10,993	11,089	11,104	43,857
التعليم ^(١)	P	Education ⁽¹⁾	3,027	3,047	3,003	3,011	12,089
الأنشطة في مجال صحة الإنسان والعمل الاجتماعي ^(١)	Q	Human health and social work activities ⁽¹⁾	3,353	3,534	3,580	3,542	14,009
الفنون والترفيه والتسليّة، أنشطة الخدمات الأخرى ^(١)	R+S	Arts, entertainment and recreation; Other service activities ⁽¹⁾	2,017	2,108	2,173	2,168	8,466
أنشطة الأسر المعيشية التي تستخدم أفراداً؛ وأنشطة الأسر المعيشية في إنتاج سلع وخدمات غير مميّزة لاستعمالها الخاص	T	Activities of households as employers; undifferentiated goods- and services-producing activities of households for own use	946	949	927	994	3,817
الخدمات المالية المقاسة بصورة غير مباشرة		Financial Services Indirectly Measured (FISIM)	-5,954	-6,000	-6,058	-6,141	(24,153)
رسوم الاستيراد		Import duties	336	301	257	244	1,137
الناتج المحلي الإجمالي		Gross Domestic Product	130,892	134,312	141,077	146,024	552,305
التعدين واستغلال المحاجر		Mining and quarrying	37,087	39,550	42,507	44,840	163,984
غير التعدين واستغلال المحاجر		Non Mining and quarrying	93,805	94,762	98,571	101,184	388,322
عنصر توضيحي		Memorandum item					
أنشطة الحكومة العامة ^(٢)		General Government activities ⁽²⁾	16,931	17,441	17,594	17,618	69,584

* أرقام أولية

* Revised

** أرقام مراجعة

** Provisional/Preliminary

(١) يشمل أنشطة الحكومة العامة وقطاع المؤسسات

(1) Includes the activity of the General Government and the corporation sector.

(٢) يشمل جميع أنشطة الحكومة : الإدارة العامة (سين) و التعليم (عين) والصحة (فاء) والفنون والترفيه والتسليّة/أنشطة الخدمات الأخرى (صا+د+قاف)

(2) Includes all government economic activities: Public administration (O), Education (P), Human health (Q), and Arts, entertainment and recreation. Other service activities (R+S).

جهاز التخطيط والإحصاء

سلسلة زمنية للنتائج المحلي الإجمالي الربع سنوي حسب النشاط الإقتصادي

٢٠٢٠ - ٢٠١١

تقديرات الناتج المحلي الإجمالي الربعي حسب النشاط الاقتصادي

بالأسعار الجارية (القيمة: بالمليون ر.ق)



Planning and Statistics Authority

Quarterly GDP by Economic Activity - Time Series, 2011 to 2020

Table (4)

ESTIMATES OF QUARTERLY GROSS DOMESTIC PRODUCT BY ECONOMIC ACTIVITIES AT CURRENT PRICES (Value in million QR)

النشاط الاقتصادي	Code	Economic Activity	2017 Quarters				Year 2017
			1	2	3	4	
الزراعة والحراة وصيد الأسماك	A	Agriculture, forestry and fishing	292	306	324	338	1,259
التعدين واستغلال المحاجر	B	Mining and quarrying	49,623	46,742	48,489	54,551	199,405
الصناعة التحويلية	C	Manufacturing	10,669	10,560	12,594	13,366	47,189
إمدادات الكهرباء والغاز والبخر وتكييف الهواء , إمدادات المياه وأنشطة الصرف وإدارة النفايات ومعالجتها	D + E	Electricity, gas, steam and air conditioning supply; Water supply, sewerage, waste management and remediation activities	1,373	1,806	2,074	1,532	6,785
التشييد	F	Construction	21,292	19,409	18,610	19,728	79,040
تجارة الجملة والتجزئة؛ إصلاح المركبات ذات المحركات والدراجات النارية	G	Wholesale and retail trade; repair of motor vehicles and motorcycles	10,987	10,971	12,253	13,222	47,434
النقل والتخزين	H	Transportation and storage	5,775	5,359	5,465	5,826	22,426
أنشطة خدمات الإقامة والطعام	I	Accommodation and food service activities	1,319	1,399	1,361	1,377	5,456
المعلومات والاتصالات	J	Information and communication	2,470	2,329	2,410	2,371	9,580
الأنشطة المالية وأنشطة التأمين	K	Financial and insurance activities	12,362	11,973	11,746	12,258	48,339
الأنشطة العقارية	L	Real estate activities	10,596	10,752	10,884	11,053	43,284
الأنشطة المهنية والعلمية والتقنية و أنشطة الخدمات الإدارية وخدمات الدعم	M+N	Professional, scientific and technical activities and Administrative and support service activities	5,668	5,446	4,970	5,313	21,397
الإدارة العامة والضمان الاجتماعي الإلزامي	O	Public administration and defence; compulsory social security	9,635	9,993	9,954	9,884	39,466
التعليم ^(١)	P	Education ⁽¹⁾	3,136	3,198	3,130	3,106	12,571
الأنشطة في مجال صحة الإنسان والعمل الاجتماعي ^(١)	Q	Human health and social work activities ⁽¹⁾	3,487	3,736	3,701	3,617	14,542
الفنون والترفيه والتسليّة، أنشطة الخدمات الأخرى ^(١)	R+S	Arts, entertainment and recreation; Other service activities ⁽¹⁾	2,168	2,241	2,241	2,219	8,869
أنشطة الأسر المعيشية التي تستخدم أفراداً؛ وأنشطة الأسر المعيشية في إنتاج سلع وخدمات غير ممّيزة لاستعمالها الخاص	T	Activities of households as employers; undifferentiated goods- and services-producing activities of households for own use	1,018	1,001	962	1,025	4,006
الخدمات المالية المقاسة بصورة غير مباشرة		Financial Services Indirectly Measured (FISIM)	-6,120	-6,447	-6,752	-6,155	(25,474)
رسوم الاستيراد		Import duties	238	198	172	220	827
الناتج المحلي الإجمالي		Gross Domestic Product	145,987	140,974	144,588	154,852	586,401
التعدين واستغلال المحاجر		Mining and quarrying	49,623	46,742	48,489	54,551	199,405
غير التعدين واستغلال المحاجر		Non Mining and quarrying	96,364	94,231	96,099	100,301	386,996
عنصر توضيحي		Memorandum item					
أنشطة الحكومة العامة ^(٢)		General Government activities ⁽²⁾	16,259	16,864	16,798	16,680	66,601

* أرقام أولية

* Revised

** أرقام مراجعة

** Provisional/Preliminary

(١) يشمل أنشطة الحكومة العامة وقطاع المؤسسات

(1) Includes the activity of the General Government and the corporation sector.

(٢) يشمل جميع أنشطة الحكومة: الإدارة العامة (سين) و التعليم (عين) والصحة (فاء) والفنون والترفيه والتسليّة/أنشطة الخدمات الأخرى (صا+د+قاف)

(2) Includes all government economic activities: Public administration (O), Education (P), Human health (Q), and Arts, entertainment and recreation. Other service activities (R+S).

جهاز التخطيط والإحصاء

سلسلة زمنية للناتج المحلي الإجمالي الربع سنوي حسب النشاط الإقتصادي

٢٠٢٠ - ٢٠١١

تقديرات الناتج المحلي الإجمالي الربعي حسب النشاط الاقتصادي

بالأسعار الجارية (القيمة: بالمليون ر.ق)



Planning and Statistics Authority

Quarterly GDP by Economic Activity - Time Series, 2011 to 2020

Table (4)

ESTIMATES OF QUARTERLY GROSS DOMESTIC PRODUCT BY ECONOMIC ACTIVITIES AT CURRENT PRICES (Value in million QR)

النشاط الاقتصادي	Code	Economic Activity	2018 Quarters				Year 2018
			1	2	3	4	
الزراعة والحراة وصيد الأسماك	A	Agriculture, forestry and fishing	377	366	351	363	1,457
التعدين واستغلال المحاجر	B	Mining and quarrying	59,700	62,955	69,898	67,645	260,198
الصناعة التحويلية	C	Manufacturing	12,821	14,041	14,221	13,889	54,972
إمدادات الكهرباء والغاز والبخر وتكييف الهواء , إمدادات المياه وأنشطة الصرف وإدارة النفايات ومعالجتها	D + E	Electricity, gas, steam and air conditioning supply; Water supply, sewerage, waste management and remediation activities	1,223	1,343	1,493	1,121	5,180
التشييد	F	Construction	21,551	20,613	19,647	20,789	82,600
تجارة الجملة والتجزئة؛ إصلاح المركبات ذات المحركات والدراجات النارية	G	Wholesale and retail trade; repair of motor vehicles and motorcycles	11,502	11,348	13,143	13,800	49,794
النقل والتخزين	H	Transportation and storage	6,424	6,222	6,841	6,516	26,002
أنشطة خدمات الإقامة والطعام	I	Accommodation and food service activities	1,264	1,352	1,397	1,396	5,409
المعلومات والاتصالات	J	Information and communication	2,448	2,266	2,527	2,377	9,618
الأنشطة المالية وأنشطة التأمين	K	Financial and insurance activities	12,627	11,895	11,777	12,842	49,142
الأنشطة العقارية	L	Real estate activities	10,233	10,448	10,872	11,062	42,615
الأنشطة المهنية والعلمية والتقنية و أنشطة الخدمات الإدارية وخدمات الدعم	M+N	Professional, scientific and technical activities and Administrative and support service activities	5,599	5,362	4,830	5,250	21,040
الإدارة العامة والضمان الاجتماعي الإلزامي	O	Public administration and defence; compulsory social security	11,700	12,012	12,332	12,270	48,315
التعليم ^(١)	P	Education ⁽¹⁾	2,824	2,849	2,907	2,916	11,496
الأنشطة في مجال صحة الإنسان والعمل الاجتماعي ^(١)	Q	Human health and social work activities ⁽¹⁾	2,795	2,963	2,995	2,946	11,699
الفنون والترفيه والتسليّة، أنشطة الخدمات الأخرى ^(١)	R+S	Arts, entertainment and recreation; Other service activities ⁽¹⁾	2,006	2,067	2,106	2,092	8,271
أنشطة الأسر المعيشية التي تستخدم أفراداً؛ وأنشطة الأسر المعيشية في إنتاج سلع وخدمات غير مميّزة لاستعمالها الخاص	T	Activities of households as employers; undifferentiated goods- and services-producing activities of households for own use	1,054	1,032	1,012	1,073	4,172
الخدمات المالية المقاسة بصورة غير مباشرة		Financial Services Indirectly Measured (FISIM)	-6,501	-6,651	-6,910	-6,496	(26,558)
رسوم الاستيراد		Import duties	504	476	479	459	1,918
الناتج المحلي الإجمالي		Gross Domestic Product	160,152	162,959	171,917	172,312	667,339
التعدين واستغلال المحاجر		Mining and quarrying	59,700	62,955	69,898	67,645	260,198
غير التعدين واستغلال المحاجر		Non Mining and quarrying	100,451	100,004	102,019	104,667	407,142
عنصر توضيحي		Memorandum item					
أنشطة الحكومة العامة ^(٢)		General Government activities ⁽²⁾	17,180	17,639	18,108	18,017	70,944

* أرقام أولية

* Revised

** أرقام مراجعة

** Provisional/Preliminary

(١) يشمل أنشطة الحكومة العامة وقطاع المؤسسات

(1) Includes the activity of the General Government and the corporation sector.

(٢) يشمل جميع أنشطة الحكومة : الإدارة العامة (سين) و التعليم (عين) والصحة (فاء) والفنون والترفيه والتسليّة/أنشطة الخدمات الأخرى (صا+د+قاف)

(2) Includes all government economic activities: Public administration (O), Education (P), Human health (Q), and Arts, entertainment and recreation. Other service activities (R+S).

جهاز التخطيط والإحصاء

سلسلة زمنية للنتائج المحلي الإجمالي الربع سنوي حسب النشاط الإقتصادي

٢٠٢٠ - ٢٠١١

تقديرات الناتج المحلي الإجمالي الربعي حسب النشاط الاقتصادي

بالأسعار الجارية (القيمة: بالمليون ر.ق)



Planning and Statistics Authority

Quarterly GDP by Economic Activity - Time Series, 2011 to 2020

Table (4)

ESTIMATES OF QUARTERLY GROSS DOMESTIC PRODUCT BY ECONOMIC ACTIVITIES AT CURRENT PRICES (Value in million QR)

النشاط الاقتصادي	Code	Economic Activity	2019 Quarters*				Year*
			1	2	3	4	2019
الزراعة والحراثة وصيد الأسماك	A	Agriculture, forestry and fishing	384	367	361	361	1,472
التعدين واستغلال المحاجر	B	Mining and quarrying	61,368	56,974	56,654	54,808	229,803
الصناعة التحويلية	C	Manufacturing	12,021	12,449	12,992	12,418	49,882
إمدادات الكهرباء والغاز والبخار وتكييف الهواء , إمدادات المياه وأنشطة الصرف وإدارة النفايات ومعالجتها	D + E	Electricity, gas, steam and air conditioning supply; Water supply, sewerage, waste management and remediation activities	1,154	1,691	1,837	1,566	6,248
التشييد	F	Construction	20,432	19,500	18,783	19,459	78,174
تجارة الجملة والتجزئة؛ إصلاح المركبات ذات المحركات والدراجات النارية	G	Wholesale and retail trade; repair of motor vehicles and motorcycles	11,500	11,447	13,221	13,915	50,083
النقل والتخزين	H	Transportation and storage	6,966	6,990	7,224	6,999	28,179
أنشطة خدمات الإقامة والطعام	I	Accommodation and food service activities	1,241	1,357	1,509	1,649	5,755
المعلومات والاتصالات	J	Information and communication	2,343	2,195	2,383	2,153	9,074
الأنشطة المالية وأنشطة التأمين	K	Financial and insurance activities	13,170	12,672	12,490	13,870	52,201
الأنشطة العقارية	L	Real estate activities	10,171	10,156	10,618	10,675	41,620
الأنشطة المهنية والعلمية والتقنية و أنشطة الخدمات الإدارية وخدمات الدعم	M+N	Professional, scientific and technical activities and Administrative and support service activities	5,475	5,269	4,756	5,167	20,667
الإدارة العامة والضمان الاجتماعي الإلزامي	O	Public administration and defence; compulsory social security	12,748	13,342	13,288	13,044	52,421
التعليم ^(١)	P	Education ⁽¹⁾	2,917	2,991	2,941	2,889	11,738
الأنشطة في مجال صحة الإنسان والعمل الاجتماعي ^(١)	Q	Human health and social work activities ⁽¹⁾	3,395	3,659	3,628	3,529	14,212
الفنون والترفيه والتسليّة، أنشطة الخدمات الأخرى ^(١)	R+S	Arts, entertainment and recreation; Other service activities ⁽¹⁾	2,139	2,230	2,241	2,193	8,803
أنشطة الأسر المعيشية التي تستخدم أفراداً؛ وأنشطة الأسر المعيشية في إنتاج سلع وخدمات غير مميّزة لاستعمالها الخاص	T	Activities of households as employers; undifferentiated goods- and services-producing activities of households for own use	1,118	1,081	1,056	1,094	4,348
الخدمات المالية المقاسة بصورة غير مباشرة		Financial Services Indirectly Measured (FISIM)	-6,793	-7,140	-7,246	-6,973	(28,152)
رسوم الاستيراد		Import duties	959	910	817	835	3,522
الناتج المحلي الإجمالي		Gross Domestic Product	162,706	158,139	159,555	159,649	640,049
التعدين واستغلال المحاجر		Mining and quarrying	61,368	56,974	56,654	54,808	229,803
غير التعدين واستغلال المحاجر		Non Mining and quarrying	101,339	101,166	102,901	104,841	410,246
عنصر توضيحي		Memorandum item					
أنشطة الحكومة العامة ^(٢)		General Government activities ⁽²⁾	18,982	19,867	19,786	19,424	78,060

* أرقام أولية

* Revised

** أرقام مراجعة

** Provisional/Preliminary

(١) يشمل أنشطة الحكومة العامة وقطاع المؤسسات

(1) Includes the activity of the General Government and the corporation sector.

(٢) يشمل جميع أنشطة الحكومة : الإدارة العامة (سين) و التعليم (عين) والصحة (فاء) والفنون والترفيه والتسليّة/أنشطة الخدمات الأخرى (صا+د+قاف)

(2) Includes all government economic activities: Public administration (O), Education (P), Human health (Q), and Arts, entertainment and recreation. Other service activities (R+S).

جهاز التخطيط والإحصاء

سلسلة زمنية للنتائج المحلي الإجمالي الربع سنوي حسب النشاط الإقتصادي

٢٠٢٠ - ٢٠١١

تقديرات الناتج المحلي الإجمالي الربعي حسب النشاط الاقتصادي

بالأسعار الجارية (القيمة: بالمليون ر.ق)



Planning and Statistics Authority

Quarterly GDP by Economic Activity - Time Series, 2011 to 2020

Table (4)

ESTIMATES OF QUARTERLY GROSS DOMESTIC PRODUCT BY ECONOMIC ACTIVITIES AT CURRENT PRICES (Value in million QR)

النشاط الاقتصادي	Code	Economic Activity	2020 Quarters**				Year** 2020
			1	2	3	4	
الزراعة والحراة وصيد الأسماك	A	Agriculture, forestry and fishing	393				393
التعدين واستغلال المحاجر	B	Mining and quarrying	51,839				51,839
الصناعة التحويلية	C	Manufacturing	10,994				10,994
إمدادات الكهرباء والغاز والبخر وتكييف الهواء , إمدادات المياه وأنشطة الصرف وإدارة النفايات ومعالجتها	D + E	Electricity, gas, steam and air conditioning supply; Water supply, sewerage, waste management and remediation activities	1,487				1,487
التشييد	F	Construction	20,720				20,720
تجارة الجملة والتجزئة؛ إصلاح المركبات ذات المحركات والدراجات النارية	G	Wholesale and retail trade; repair of motor vehicles and motorcycles	11,338				11,338
النقل والتخزين	H	Transportation and storage	6,945				6,945
أنشطة خدمات الإقامة والطعام	I	Accommodation and food service activities	1,320				1,320
المعلومات والاتصالات	J	Information and communication	2,281				2,281
الأنشطة المالية وأنشطة التأمين	K	Financial and insurance activities	14,194				14,194
الأنشطة العقارية	L	Real estate activities	9,673				9,673
الأنشطة المهنية والعلمية والتقنية و أنشطة الخدمات الإدارية وخدمات الدعم	M+N	Professional, scientific and technical activities and Administrative and support service activities	5,332				5,332
الإدارة العامة والضمان الاجتماعي الإلزامي	O	Public administration and defence; compulsory social security	13,939				13,939
التعليم ^(١)	P	Education ⁽¹⁾	3,107				3,107
الأنشطة في مجال صحة الإنسان والعمل الاجتماعي ^(١)	Q	Human health and social work activities ⁽¹⁾	3,689				3,689
الفنون والترفيه والتسليه، أنشطة الخدمات الأخرى ^(١)	R+S	Arts, entertainment and recreation; Other service activities ⁽¹⁾	2,265				2,265
أنشطة الأسر المعيشية التي تستخدم أفراداً؛ وأنشطة الأسر المعيشية في إنتاج سلع وخدمات غير مميزة لاستعمالها الخاص	T	Activities of households as employers; undifferentiated goods- and services-producing activities of households for own use	1,127				1,127
الخدمات المالية المقاسة بصورة غير مباشرة		Financial Services Indirectly Measured (FISIM)	-7,721				(7,721)
رسوم الاستيراد		Import duties	843				843
الناتج المحلي الإجمالي		Gross Domestic Product	153,766				153,766
التعدين واستغلال المحاجر		Mining and quarrying	51,839				51,839
غير التعدين واستغلال المحاجر		Non Mining and quarrying	101,927				101,927
عنصر توضيحي		Memorandum item					
أنشطة الحكومة العامة ^(٢)		General Government activities ⁽²⁾	20,756				20,756

* أرقام أولية

* Revised

** أرقام مراجعة

** Provisional/Preliminary

(١) يشمل أنشطة الحكومة العامة وقطاع المؤسسات

(1) Includes the activity of the General Government and the corporation sector.

(٢) يشمل جميع أنشطة الحكومة : الإدارة العامة (سين) و التعليم (عين) والصحة (فاء) والفنون والترفيه والتسليه/أنشطة الخدمات الأخرى (صا+د+قاف)

(2) Includes all government economic activities: Public administration (O), Education (P), Human health (Q), and Arts, entertainment and recreation. Other service activities (R+S).

جهاز التخطيط والإحصاء
سلسلة زمنية للنتائج المحلي الإجمالي الربع سنوي حسب النشاط الاقتصادي
٢٠٢٠ - ٢٠١١

تقديرات الناتج المحلي الإجمالي الإسمي حسب النشاط الاقتصادي
التغيير النسبي السنوي



Planning and Statistics Authority

Quarterly GDP by Economic Activity - Time Series, 2011 to 2020

ESTIMATES OF QUARTERLY GROSS DOMESTIC PRODUCT BY
ECONOMIC ACTIVITIES AT CURRENT PRICES.
Percentage change Y-o-Y

Table (4)

النشاط الاقتصادي	Code	Economic Activity	2011 Quarters				Year 2011
			1	2	3	4	
الزراعة والحراثة وصيد الأسماك	A	Agriculture, forestry and fishing					
التعدين واستغلال المحاجر	B	Mining and quarrying					
الصناعة التحويلية	C	Manufacturing					
إمدادات الكهرباء والغاز والبخار وتكييف الهواء , إمدادات المياه وأنشطة الصرف وإدارة النفايات ومعالجتها	D + E	Electricity, gas, steam and air conditioning supply; Water supply, sewerage, waste management and remediation activities					
التشييد	F	Construction					
تجارة الجملة والتجزئة؛ إصلاح المركبات ذات المحركات والدراجات النارية	G	Wholesale and retail trade; repair of motor vehicles and motorcycles					
النقل والتخزين	H	Transportation and storage					
أنشطة خدمات الإقامة والطعام	I	Accommodation and food service activities					
المعلومات والاتصالات	J	Information and communication					
الأنشطة المالية وأنشطة التأمين	K	Financial and insurance activities					
الأنشطة العقارية	L	Real estate activities					
الأنشطة المهنية والعلمية والتقنية وأنشطة الخدمات الإدارية وخدمات الدعم	M+N	Professional, scientific and technical activities and Administrative and support service activities					
الإدارة العامة والضمان الاجتماعي الإلزامي	O	Public administration and defence; compulsory social security					
التعليم ⁽¹⁾	P	Education ⁽¹⁾					
الأنشطة في مجال صحة الإنسان والعمل الاجتماعي ⁽¹⁾	Q	Human health and social work activities ⁽¹⁾					
الفنون والترفيه والتسليه , أنشطة الخدمات الأخرى ⁽¹⁾	R+S	Arts, entertainment and recreation; Other service activities ⁽¹⁾					
أنشطة الأسر المعيشية التي تستخدم أفراداً، وأنشطة الأسر المعيشية في إنتاج سلع وخدمات غير مميزة لاستعمالها الخاص	T	Activities of households as employers; undifferentiated goods- and services-producing activities of households for own use					
الخدمات المالية المقاسة بصورة غير مباشرة		Financial Services Indirectly Measured (FISIM)					
رسوم الاستيراد		Import duties					
الناتج المحلي الإجمالي		Gross Domestic Product					
التعدين واستغلال المحاجر		Mining and quarrying					
غير التعدين واستغلال المحاجر		Non Mining and quarrying					
عنصر توضيحي		Memorandum item					
أنشطة الحكومة العامة ⁽²⁾		General Government activities ⁽²⁾					

جهاز التخطيط والإحصاء
سلسلة زمنية للنتائج المحلي الإجمالي الربع سنوي حسب النشاط الاقتصادي
٢٠٢٠ - ٢٠١١

تقديرات الناتج المحلي الإجمالي الإسمي حسب النشاط الاقتصادي
التغيير النسبي السنوي



Planning and Statistics Authority

Quarterly GDP by Economic Activity - Time Series, 2011 to 2020

ESTIMATES OF QUARTERLY GROSS DOMESTIC PRODUCT BY
ECONOMIC ACTIVITIES AT CURRENT PRICES.
Percentage change Y-o-Y

Table (4)

النشاط الاقتصادي	Code	Economic Activity	2012 Quarters				Year 2012
			1	2	3	4	
الزراعة والحراثة وصيد الأسماك	A	Agriculture, forestry and fishing	4.7	9.0	10.4	10.4	-97.8
التعدين واستغلال المحاجر	B	Mining and quarrying	29.1	7.0	1.7	4.6	1126.4
الصناعة التحويلية	C	Manufacturing	28.7	16.4	20.7	30.8	409.7
إمدادات الكهرباء والغاز والبخار وتكييف الهواء , إمدادات المياه وأنشطة الصرف وإدارة النفايات ومعالجتها	D + E	Electricity, gas, steam and air conditioning supply; Water supply, sewerage, waste management and remediation activities	37.5	56.3	58.0	53.5	-38.1
التشييد	F	Construction	10.1	7.5	7.8	8.8	319.9
تجارة الجملة والتجزئة؛ إصلاح المركبات ذات المحركات والدراجات النارية	G	Wholesale and retail trade; repair of motor vehicles and motorcycles	8.9	10.3	12.0	12.6	5.2
النقل والتخزين	H	Transportation and storage	2.1	4.3	0.5	2.7	-39.0
أنشطة خدمات الإقامة والطعام	I	Accommodation and food service activities	14.9	24.0	17.1	10.9	16.4
المعلومات والاتصالات	J	Information and communication	2.2	3.5	6.6	2.0	3.6
الأنشطة المالية وأنشطة التأمين	K	Financial and insurance activities	9.6	6.3	4.7	10.1	7.7
الأنشطة العقارية	L	Real estate activities	1.2	0.9	6.1	8.3	4.1
الأنشطة المهنية والعلمية والتقنية وأنشطة الخدمات الإدارية وخدمات الدعم	M+N	Professional, scientific and technical activities and Administrative and support service activities	10.4	9.4	11.6	15.2	11.7
الإدارة العامة والضمان الاجتماعي الإلزامي	O	Public administration and defence; compulsory social security	27.5	24.5	17.3	16.3	21.0
التعليم ^(١)	P	Education ⁽¹⁾	21.1	19.8	15.3	15.0	17.6
الأنشطة في مجال صحة الإنسان والعمل الاجتماعي ^(١)	Q	Human health and social work activities ⁽¹⁾	26.7	24.4	18.3	17.1	21.3
الفنون والترفيه والتسليّة , أنشطة الخدمات الأخرى ^(١)	R+S	Arts, entertainment and recreation; Other service activities ⁽¹⁾	26.1	24.1	17.6	15.7	20.5
أنشطة الأسر المعيشية التي تستخدم أفراداً، وأنشطة الأسر المعيشية في إنتاج سلع وخدمات غير مميزة لاستعمالها الخاص	T	Activities of households as employers; undifferentiated goods- and services-producing activities of households for own use	12.3	16.1	22.3	11.3	15.3
الخدمات المالية المقاسة بصورة غير مباشرة		Financial Services Indirectly Measured (FISIM)	20.1	17.4	10.1	3.5	12.3
رسوم الاستيراد		Import duties	-12.1	-15.2	-14.7	-20.6	-15.9
الناتج المحلي الإجمالي		Gross Domestic Product	22.9	8.8	6.0	9.2	11.4
التعدين واستغلال المحاجر		Mining and quarrying	29.1	7.0	1.7	4.6	9.9
غير التعدين واستغلال المحاجر		Non Mining and quarrying	14.4	11.5	12.3	15.7	13.5
عنصر توضيحي		Memorandum item					
أنشطة الحكومة العامة ^(٢)		General Government activities ⁽²⁾	27.5	24.5	17.3	16.3	21.0

جهاز التخطيط والإحصاء
سلسلة زمنية للنتائج المحلي الإجمالي الربع سنوي حسب النشاط الاقتصادي
٢٠٢٠ - ٢٠١١

تقديرات الناتج المحلي الإجمالي الإسمي حسب النشاط الاقتصادي
التغيير النسبي السنوي



Planning and Statistics Authority

Quarterly GDP by Economic Activity - Time Series, 2011 to 2020

ESTIMATES OF QUARTERLY GROSS DOMESTIC PRODUCT BY
ECONOMIC ACTIVITIES AT CURRENT PRICES.
Percentage change Y-o-Y

Table (4)

النشاط الاقتصادي	Code	Economic Activity	2013 Quarters				Year 2013
			1	2	3	4	
الزراعة والحراثة وصيد الأسماك	A	Agriculture, forestry and fishing	5.7	6.4	9.3	12.2	8.4
التعدين واستغلال المحاجر	B	Mining and quarrying	4.6	-0.7	2.7	1.7	2.1
الصناعة التحويلية	C	Manufacturing	10.9	3.0	1.5	-1.9	3.1
إمدادات الكهرباء والغاز والبخار وتكييف الهواء , إمدادات المياه وأنشطة الصرف وإدارة النفايات ومعالجتها	D + E	Electricity, gas, steam and air conditioning supply; Water supply, sewerage, waste management and remediation activities	55.4	23.9	22.8	5.6	23.2
التشييد	F	Construction	26.5	23.6	27.6	30.3	27.0
تجارة الجملة والتجزئة؛ إصلاح المركبات ذات المحركات والدراجات النارية	G	Wholesale and retail trade; repair of motor vehicles and motorcycles	18.3	16.0	15.7	25.6	19.1
النقل والتخزين	H	Transportation and storage	2.2	8.6	0.1	2.5	3.1
أنشطة خدمات الإقامة والطعام	I	Accommodation and food service activities	17.9	14.1	17.7	11.4	15.1
المعلومات والاتصالات	J	Information and communication	7.1	5.7	5.1	8.3	6.5
الأنشطة المالية وأنشطة التأمين	K	Financial and insurance activities	5.3	10.0	3.1	4.9	5.8
الأنشطة العقارية	L	Real estate activities	12.3	18.8	15.9	19.1	16.5
الأنشطة المهنية والعلمية والتقنية وأنشطة الخدمات الإدارية وخدمات الدعم	M+N	Professional, scientific and technical activities and Administrative and support service activities	13.8	20.9	10.2	10.1	13.6
الإدارة العامة والضمان الاجتماعي الإلزامي	O	Public administration and defence; compulsory social security	18.2	18.7	19.5	8.1	15.8
التعليم ⁽¹⁾	P	Education ⁽¹⁾	21.1	21.1	19.6	11.1	18.0
الأنشطة في مجال صحة الإنسان والعمل الاجتماعي ⁽¹⁾	Q	Human health and social work activities ⁽¹⁾	16.5	17.3	18.1	9.3	15.1
الفنون والترفيه والتسليّة , أنشطة الخدمات الأخرى ⁽¹⁾	R+S	Arts, entertainment and recreation; Other service activities ⁽¹⁾	19.7	18.9	19.6	9.6	16.7
أنشطة الأسر المعيشية التي تستخدم أفراداً، وأنشطة الأسر المعيشية في إنتاج سلع وخدمات غير مميزة لاستعمالها الخاص	T	Activities of households as employers; undifferentiated goods- and services-producing activities of households for own use	19.3	15.9	13.3	20.3	17.2
الخدمات المالية المقاسة بصورة غير مباشرة		Financial Services Indirectly Measured (FISIM)	9.7	20.6	6.6	4.3	10.2
رسوم الاستيراد		Import duties	-1.6	-2.2	-3.1	-10.0	-4.3
الناتج المحلي الإجمالي		Gross Domestic Product	8.4	4.8	6.5	5.7	6.4
التعدين واستغلال المحاجر		Mining and quarrying	4.6	-0.7	2.7	1.7	2.1
غير التعدين واستغلال المحاجر		Non Mining and quarrying	14.3	12.6	11.6	10.8	12.3
عنصر توضيحي		Memorandum item					
أنشطة الحكومة العامة ⁽²⁾		General Government activities ⁽²⁾	18.2	18.7	19.5	8.1	15.8

جهاز التخطيط والإحصاء
سلسلة زمنية للنتائج المحلي الإجمالي الربع سنوي حسب النشاط الاقتصادي
٢٠٢٠ - ٢٠١١

تقديرات الناتج المحلي الإجمالي الإسمي حسب النشاط الاقتصادي
التغيير النسبي السنوي



Planning and Statistics Authority

Quarterly GDP by Economic Activity - Time Series, 2011 to 2020

ESTIMATES OF QUARTERLY GROSS DOMESTIC PRODUCT BY
ECONOMIC ACTIVITIES AT CURRENT PRICES.
Percentage change Y-o-Y

Table (4)

النشاط الاقتصادي	Code	Economic Activity	2014 Quarters				Year 2014
			1	2	3	4	
الزراعة والحراثة وصيد الأسماك	A	Agriculture, forestry and fishing	23.8	28.3	29.4	24.9	26.6
التعدين واستغلال المحاجر	B	Mining and quarrying	2.6	5.8	-1.2	-16.1	-2.2
الصناعة التحويلية	C	Manufacturing	-0.6	6.0	11.8	-4.5	3.1
إمدادات الكهرباء والغاز والبخار وتكييف الهواء , إمدادات المياه وأنشطة الصرف وإدارة النفايات ومعالجتها	D + E	Electricity, gas, steam and air conditioning supply; Water supply, sewerage, waste management and remediation activities	9.0	10.7	9.8	9.8	9.9
التشييد	F	Construction	27.4	27.5	28.2	26.2	27.3
تجارة الجملة والتجزئة؛ إصلاح المركبات ذات المحركات والدراجات النارية	G	Wholesale and retail trade; repair of motor vehicles and motorcycles	20.9	8.8	10.9	9.6	12.2
النقل والتخزين	H	Transportation and storage	7.3	9.0	6.7	8.1	7.8
أنشطة خدمات الإقامة والطعام	I	Accommodation and food service activities	20.8	13.7	21.8	21.4	19.4
المعلومات والاتصالات	J	Information and communication	15.3	12.8	10.5	10.4	12.1
الأنشطة المالية وأنشطة التأمين	K	Financial and insurance activities	19.3	9.6	11.0	14.9	13.7
الأنشطة العقارية	L	Real estate activities	13.5	19.4	21.8	23.7	19.8
الأنشطة المهنية والعلمية والتقنية وأنشطة الخدمات الإدارية وخدمات الدعم	M+N	Professional, scientific and technical activities and Administrative and support service activities	11.6	3.5	4.3	6.5	6.5
الإدارة العامة والضمان الاجتماعي الإلزامي	O	Public administration and defence; compulsory social security	11.4	11.1	9.0	7.1	9.6
التعليم ^(١)	P	Education ⁽¹⁾	10.9	10.8	9.2	7.5	9.6
الأنشطة في مجال صحة الإنسان والعمل الاجتماعي ^(١)	Q	Human health and social work activities ⁽¹⁾	13.7	15.0	13.5	10.8	13.2
الفنون والترفيه والتسليّة , أنشطة الخدمات الأخرى ^(١)	R+S	Arts, entertainment and recreation; Other service activities ⁽¹⁾	12.4	12.7	11.0	9.1	11.3
أنشطة الأسر المعيشية التي تستخدم أفراداً، وأنشطة الأسر المعيشية في إنتاج سلع وخدمات غير مميزة لاستعمالها الخاص	T	Activities of households as employers; undifferentiated goods- and services-producing activities of households for own use	20.4	23.3	16.2	14.9	18.6
الخدمات المالية المقاسة بصورة غير مباشرة		Financial Services Indirectly Measured (FISIM)	13.7	9.6	27.4	30.8	20.0
رسوم الاستيراد		Import duties	-16.9	-28.0	-33.6	-28.2	-26.8
الناتج المحلي الإجمالي		Gross Domestic Product	6.8	8.5	4.9	-4.7	3.8
التعدين واستغلال المحاجر		Mining and quarrying	2.6	5.8	-1.2	-16.1	-2.2
غير التعدين واستغلال المحاجر		Non Mining and quarrying	12.6	11.7	12.3	8.7	11.3
عنصر توضيحي		Memorandum item					
أنشطة الحكومة العامة ^(٢)		General Government activities ⁽²⁾	11.4	11.1	9.0	7.1	9.6

جهاز التخطيط والإحصاء
سلسلة زمنية للنتائج المحلي الإجمالي الربع سنوي حسب النشاط الاقتصادي
٢٠٢٠ - ٢٠١١

تقديرات الناتج المحلي الإجمالي الإسمي حسب النشاط الاقتصادي
التغيير النسبي السنوي



Planning and Statistics Authority

Quarterly GDP by Economic Activity - Time Series, 2011 to 2020

ESTIMATES OF QUARTERLY GROSS DOMESTIC PRODUCT BY
ECONOMIC ACTIVITIES AT CURRENT PRICES.
Percentage change Y-o-Y

Table (4)

النشاط الاقتصادي	Code	Economic Activity	2015 Quarters				Year 2015
			1	2	3	4	
الزراعة والحراثة وصيد الأسماك	A	Agriculture, forestry and fishing	14.1	8.9	5.8	3.8	8.0
التعدين واستغلال المحاجر	B	Mining and quarrying	-43.0	-42.8	-45.9	-44.3	-43.9
الصناعة التحويلية	C	Manufacturing	-29.3	-29.2	-33.9	-31.6	-31.1
إمدادات الكهرباء والغاز والبخار وتكييف الهواء , إمدادات المياه وأنشطة الصرف وإدارة النفايات ومعالجتها	D + E	Electricity, gas, steam and air conditioning supply; Water supply, sewerage, waste management and remediation activities	11.2	14.3	18.4	35.5	20.1
التشييد	F	Construction	19.8	19.6	22.2	23.5	21.3
تجارة الجملة والتجزئة؛ إصلاح المركبات ذات المحركات والدراجات النارية	G	Wholesale and retail trade; repair of motor vehicles and motorcycles	10.9	14.4	6.0	1.9	7.8
النقل والتخزين	H	Transportation and storage	25.8	34.5	41.4	40.6	35.6
أنشطة خدمات الإقامة والطعام	I	Accommodation and food service activities	4.1	2.8	-2.5	-6.8	-0.8
المعلومات والاتصالات	J	Information and communication	13.7	12.3	9.4	8.1	10.8
الأنشطة المالية وأنشطة التأمين	K	Financial and insurance activities	7.0	5.3	0.6	-1.2	2.9
الأنشطة العقارية	L	Real estate activities	16.0	13.0	12.5	11.7	13.2
الأنشطة المهنية والعلمية والتقنية وأنشطة الخدمات الإدارية وخدمات الدعم	M+N	Professional, scientific and technical activities and Administrative and support service activities	8.8	13.4	14.5	14.9	12.8
الإدارة العامة والضمان الاجتماعي الإلزامي	O	Public administration and defence; compulsory social security	7.6	8.0	8.9	9.4	8.5
التعليم ⁽¹⁾	P	Education ⁽¹⁾	5.3	5.1	4.9	5.4	5.2
الأنشطة في مجال صحة الإنسان والعمل الاجتماعي ⁽¹⁾	Q	Human health and social work activities ⁽¹⁾	14.8	15.5	16.3	17.8	16.1
الفنون والترفيه والتسليّة , أنشطة الخدمات الأخرى ⁽¹⁾	R+S	Arts, entertainment and recreation; Other service activities ⁽¹⁾	3.8	4.7	6.3	7.3	5.5
أنشطة الأسر المعيشية التي تستخدم أفراداً، وأنشطة الأسر المعيشية في إنتاج سلع وخدمات غير مميزة لاستعمالها الخاص	T	Activities of households as employers; undifferentiated goods- and services-producing activities of households for own use	8.7	7.3	7.7	7.1	7.7
الخدمات المالية المقاسة بصورة غير مباشرة		Financial Services Indirectly Measured (FISIM)	9.2	4.6	-0.4	-1.5	2.8
رسوم الاستيراد		Import duties	-26.0	-19.6	-20.9	-22.2	-22.3
الناتج المحلي الإجمالي		Gross Domestic Product	-22.7	-21.4	-22.7	-19.3	-21.6
التعدين واستغلال المحاجر		Mining and quarrying	-43.0	-42.8	-45.9	-44.3	-43.9
غير التعدين واستغلال المحاجر		Non Mining and quarrying	3.4	3.7	2.2	3.3	3.1
عنصر توضيحي		Memorandum item					
أنشطة الحكومة العامة ⁽²⁾		General Government activities ⁽²⁾	6.7	7.1	8.0	8.5	7.6

جهاز التخطيط والإحصاء
سلسلة زمنية للنتائج المحلي الإجمالي الربع سنوي حسب النشاط الاقتصادي
٢٠٢٠ - ٢٠١١

تقديرات الناتج المحلي الإجمالي الإسمي حسب النشاط الاقتصادي
التغيير النسبي السنوي



Planning and Statistics Authority

Quarterly GDP by Economic Activity - Time Series, 2011 to 2020

ESTIMATES OF QUARTERLY GROSS DOMESTIC PRODUCT BY
ECONOMIC ACTIVITIES AT CURRENT PRICES.
Percentage change Y-o-Y

Table (4)

النشاط الاقتصادي	Code	Economic Activity	2016 Quarters				Year 2016
			1	2	3	4	
الزراعة والحراثة وصيد الأسماك	A	Agriculture, forestry and fishing	7.5	8.1	7.8	4.2	6.9
التعدين واستغلال المحاجر	B	Mining and quarrying	-41.2	-32.3	-19.7	-3.8	-25.8
الصناعة التحويلية	C	Manufacturing	-18.9	-17.8	-8.8	3.5	-10.8
إمدادات الكهرباء والغاز والبخار وتكييف الهواء , إمدادات المياه وأنشطة الصرف وإدارة النفايات ومعالجتها	D + E	Electricity, gas, steam and air conditioning supply; Water supply, sewerage, waste management and remediation activities	59.2	56.0	57.6	35.2	51.4
التشييد	F	Construction	24.4	27.5	30.3	25.8	27.0
تجارة الجملة والتجزئة؛ إصلاح المركبات ذات المحركات والدراجات النارية	G	Wholesale and retail trade; repair of motor vehicles and motorcycles	-4.9	-9.7	-10.7	-9.3	-8.7
النقل والتخزين	H	Transportation and storage	21.4	17.2	13.0	9.9	15.1
أنشطة خدمات الإقامة والطعام	I	Accommodation and food service activities	-8.3	-11.5	-10.9	-8.6	-9.8
المعلومات والاتصالات	J	Information and communication	-2.3	-2.8	-4.2	-2.5	-3.0
الأنشطة المالية وأنشطة التأمين	K	Financial and insurance activities	2.1	2.0	5.7	5.4	3.7
الأنشطة العقارية	L	Real estate activities	13.9	11.4	8.8	7.9	10.4
الأنشطة المهنية والعلمية والتقنية وأنشطة الخدمات الإدارية وخدمات الدعم	M+N	Professional, scientific and technical activities and Administrative and support service activities	8.6	10.0	7.4	5.8	7.9
الإدارة العامة والضمان الاجتماعي الإلزامي	O	Public administration and defence; compulsory social security	-0.7	0.0	-1.1	-2.0	-1.0
التعليم ⁽¹⁾	P	Education ⁽¹⁾	13.1	11.8	10.6	9.7	11.3
الأنشطة في مجال صحة الإنسان والعمل الاجتماعي ⁽¹⁾	Q	Human health and social work activities ⁽¹⁾	24.3	25.1	23.1	19.4	22.9
الفنون والترفيه والتسليّة , أنشطة الخدمات الأخرى ⁽¹⁾	R+S	Arts, entertainment and recreation; Other service activities ⁽¹⁾	3.8	5.3	4.9	3.1	4.3
أنشطة الأسر المعيشية التي تستخدم أفراداً، وأنشطة الأسر المعيشية في إنتاج سلع وخدمات غير مميزة لاستعمالها الخاص	T	Activities of households as employers; undifferentiated goods- and services-producing activities of households for own use	10.2	8.6	10.5	10.3	9.9
الخدمات المالية المقاسة بصورة غير مباشرة		Financial Services Indirectly Measured (FISIM)	3.2	1.8	4.1	3.8	3.2
رسوم الاستيراد		Import duties	-28.7	-34.8	-39.7	-44.2	-36.6
الناتج المحلي الإجمالي		Gross Domestic Product	-14.1	-9.8	-3.3	3.1	-6.2
التعدين واستغلال المحاجر		Mining and quarrying	-41.2	-32.3	-19.7	-3.8	-25.8
غير التعدين واستغلال المحاجر		Non Mining and quarrying	5.1	4.8	6.0	6.5	5.6
عنصر توضيحي		Memorandum item					
أنشطة الحكومة العامة ⁽²⁾		General Government activities ⁽²⁾	4.4	5.2	4.1	3.1	4.2

جهاز التخطيط والإحصاء
سلسلة زمنية للنتائج المحلي الإجمالي الربع سنوي حسب النشاط الاقتصادي
٢٠٢٠ - ٢٠١١

تقديرات الناتج المحلي الإجمالي الإسمي حسب النشاط الاقتصادي
التغيير النسبي السنوي



Planning and Statistics Authority

Quarterly GDP by Economic Activity - Time Series, 2011 to 2020

ESTIMATES OF QUARTERLY GROSS DOMESTIC PRODUCT BY
ECONOMIC ACTIVITIES AT CURRENT PRICES.
Percentage change Y-o-Y

Table (4)

النشاط الاقتصادي	Code	Economic Activity	2017 Quarters				Year 2017
			1	2	3	4	
الزراعة والحراثة وصيد الأسماك	A	Agriculture, forestry and fishing	14.9	19.6	25.9	35.9	24.0
التعدين واستغلال المحاجر	B	Mining and quarrying	33.8	18.2	14.1	21.7	21.6
الصناعة التحويلية	C	Manufacturing	1.6	-7.7	2.5	6.3	0.8
إمدادات الكهرباء والغاز والبخار وتكييف الهواء , إمدادات المياه وأنشطة الصرف وإدارة النفايات ومعالجتها	D + E	Electricity, gas, steam and air conditioning supply; Water supply, sewerage, waste management and remediation activities	23.3	17.1	10.6	5.8	13.5
التشييد	F	Construction	15.3	4.8	-6.5	-2.3	2.5
تجارة الجملة والتجزئة؛ إصلاح المركبات ذات المحركات والدراجات النارية	G	Wholesale and retail trade; repair of motor vehicles and motorcycles	-4.0	1.0	0.5	5.9	1.0
النقل والتخزين	H	Transportation and storage	-5.5	-11.1	-16.0	-7.2	-10.0
أنشطة خدمات الإقامة والطعام	I	Accommodation and food service activities	-7.9	3.8	-1.9	-5.2	-2.9
المعلومات والاتصالات	J	Information and communication	0.3	-0.4	-6.4	-2.5	-2.3
الأنشطة المالية وأنشطة التأمين	K	Financial and insurance activities	1.8	3.2	8.6	-1.5	2.8
الأنشطة العقارية	L	Real estate activities	4.8	1.1	1.0	-1.8	1.2
الأنشطة المهنية والعلمية والتقنية وأنشطة الخدمات الإدارية وخدمات الدعم	M+N	Professional, scientific and technical activities and Administrative and support service activities	5.7	3.7	-1.0	-2.5	1.5
الإدارة العامة والضمان الاجتماعي الإلزامي	O	Public administration and defence; compulsory social security	-9.7	-9.1	-10.2	-11.0	-10.0
التعليم ⁽¹⁾	P	Education ⁽¹⁾	3.6	5.0	4.2	3.1	4.0
الأنشطة في مجال صحة الإنسان والعمل الاجتماعي ⁽¹⁾	Q	Human health and social work activities ⁽¹⁾	4.0	5.7	3.4	2.1	3.8
الفنون والترفيه والتسليّة , أنشطة الخدمات الأخرى ⁽¹⁾	R+S	Arts, entertainment and recreation; Other service activities ⁽¹⁾	7.5	6.3	3.1	2.4	4.8
أنشطة الأسر المعيشية التي تستخدم أفراداً، وأنشطة الأسر المعيشية في إنتاج سلع وخدمات غير مميزة لاستعمالها الخاص	T	Activities of households as employers; undifferentiated goods- and services-producing activities of households for own use	7.6	5.5	3.7	3.1	5.0
الخدمات المالية المقاسة بصورة غير مباشرة		Financial Services Indirectly Measured (FISIM)	2.8	7.4	11.4	0.2	5.5
رسوم الاستيراد		Import duties	-29.2	-34.2	-33.1	-10.0	-27.3
الناتج المحلي الإجمالي		Gross Domestic Product	11.5	5.0	2.5	6.0	6.2
التعدين واستغلال المحاجر		Mining and quarrying	33.8	18.2	14.1	21.7	21.6
غير التعدين واستغلال المحاجر		Non Mining and quarrying	2.7	-0.6	-2.5	-0.9	-0.3
عنصر توضيحي		Memorandum item					
أنشطة الحكومة العامة ⁽²⁾		General Government activities ⁽²⁾	-4.0	-3.3	-4.5	-5.3	-4.3

جهاز التخطيط والإحصاء
سلسلة زمنية للنتائج المحلي الإجمالي الربع سنوي حسب النشاط الاقتصادي
٢٠٢٠ - ٢٠١١

تقديرات الناتج المحلي الإجمالي الإسمي حسب النشاط الاقتصادي
التغيير النسبي السنوي



Planning and Statistics Authority

Quarterly GDP by Economic Activity - Time Series, 2011 to 2020

ESTIMATES OF QUARTERLY GROSS DOMESTIC PRODUCT BY
ECONOMIC ACTIVITIES AT CURRENT PRICES.
Percentage change Y-o-Y

Table (4)

النشاط الاقتصادي	Code	Economic Activity	2018 Quarters				Year 2018
			1	2	3	4	
الزراعة والحراثة وصيد الأسماك	A	Agriculture, forestry and fishing	29.0	19.7	8.3	7.6	15.7
التعدين واستغلال المحاجر	B	Mining and quarrying	20.3	34.7	44.2	24.0	30.5
الصناعة التحويلية	C	Manufacturing	20.2	33.0	12.9	3.9	16.5
إمدادات الكهرباء والغاز والبخار وتكييف الهواء , إمدادات المياه وأنشطة الصرف وإدارة النفايات ومعالجتها	D + E	Electricity, gas, steam and air conditioning supply; Water supply, sewerage, waste management and remediation activities	-10.9	-25.6	-28.0	-26.8	-23.6
التشييد	F	Construction	1.2	6.2	5.6	5.4	4.5
تجارة الجملة والتجزئة؛ إصلاح المركبات ذات المحركات والدراجات النارية	G	Wholesale and retail trade; repair of motor vehicles and motorcycles	4.7	3.4	7.3	4.4	5.0
النقل والتخزين	H	Transportation and storage	11.2	16.1	25.2	11.8	15.9
أنشطة خدمات الإقامة والطعام	I	Accommodation and food service activities	-4.2	-3.4	2.7	1.4	-0.9
المعلومات والاتصالات	J	Information and communication	-0.9	-2.7	4.9	0.3	0.4
الأنشطة المالية وأنشطة التأمين	K	Financial and insurance activities	2.1	-0.6	0.3	4.8	1.7
الأنشطة العقارية	L	Real estate activities	-3.4	-2.8	-0.1	0.1	-1.5
الأنشطة المهنية والعلمية والتقنية وأنشطة الخدمات الإدارية وخدمات الدعم	M+N	Professional, scientific and technical activities and Administrative and support service activities	-1.2	-1.5	-2.8	-1.2	-1.7
الإدارة العامة والضمان الاجتماعي الإلزامي	O	Public administration and defence; compulsory social security	21.4	20.2	23.9	24.1	22.4
التعليم ^(١)	P	Education ⁽¹⁾	-10.0	-10.9	-7.1	-6.1	-8.5
الأنشطة في مجال صحة الإنسان والعمل الاجتماعي ^(١)	Q	Human health and social work activities ⁽¹⁾	-19.9	-20.7	-19.1	-18.6	-19.6
الفنون والترفيه والتسليّة , أنشطة الخدمات الأخرى ^(١)	R+S	Arts, entertainment and recreation; Other service activities ⁽¹⁾	-7.5	-7.8	-6.0	-5.7	-6.7
أنشطة الأسر المعيشية التي تستخدم أفراداً، وأنشطة الأسر المعيشية في إنتاج سلع وخدمات غير مميزة لاستعمالها الخاص	T	Activities of households as employers; undifferentiated goods- and services-producing activities of households for own use	3.6	3.1	5.2	4.7	4.1
الخدمات المالية المقاسة بصورة غير مباشرة		Financial Services Indirectly Measured (FISIM)	6.2	3.2	2.3	5.5	4.3
رسوم الاستيراد		Import duties	112.0	140.4	178.8	109.0	131.9
الناتج المحلي الإجمالي		Gross Domestic Product	9.7	15.6	18.9	11.3	13.8
التعدين واستغلال المحاجر		Mining and quarrying	20.3	34.7	44.2	24.0	30.5
غير التعدين واستغلال المحاجر		Non Mining and quarrying	4.2	6.1	6.2	4.4	5.2
عنصر توضيحي		Memorandum item					
أنشطة الحكومة العامة ^(٢)		General Government activities ⁽²⁾	5.7	4.6	7.8	8.0	6.5

جهاز التخطيط والإحصاء
سلسلة زمنية للنتائج المحلي الإجمالي الربع سنوي حسب النشاط الاقتصادي
٢٠٢٠ - ٢٠١١

تقديرات الناتج المحلي الإجمالي الإسمي حسب النشاط الاقتصادي
التغيير النسبي السنوي



Planning and Statistics Authority

Quarterly GDP by Economic Activity - Time Series, 2011 to 2020

ESTIMATES OF QUARTERLY GROSS DOMESTIC PRODUCT BY
ECONOMIC ACTIVITIES AT CURRENT PRICES.
Percentage change Y-o-Y

Table (4)

النشاط الاقتصادي	Code	Economic Activity	2019 Quarters*				Year* 2019
			1	2	3	4	
الزراعة والحراثة وصيد الأسماك	A	Agriculture, forestry and fishing	1.9	0.3	3.0	-0.7	1.1
التعدين واستغلال المحاجر	B	Mining and quarrying	2.8	-9.5	-18.9	-19.0	-11.7
الصناعة التحويلية	C	Manufacturing	-6.2	-11.3	-8.6	-10.6	-9.3
إمدادات الكهرباء والغاز والبخار وتكييف الهواء , إمدادات المياه وأنشطة الصرف وإدارة النفايات ومعالجتها	D + E	Electricity, gas, steam and air conditioning supply; Water supply, sewerage, waste management and remediation activities	-5.6	26.0	23.0	39.6	20.6
التشييد	F	Construction	-5.2	-5.4	-4.4	-6.4	-5.4
تجارة الجملة والتجزئة؛ إصلاح المركبات ذات المحركات والدراجات النارية	G	Wholesale and retail trade; repair of motor vehicles and motorcycles	0.0	0.9	0.6	0.8	0.6
النقل والتخزين	H	Transportation and storage	8.4	12.3	5.6	7.4	8.4
أنشطة خدمات الإقامة والطعام	I	Accommodation and food service activities	-1.8	0.4	8.0	18.1	6.4
المعلومات والاتصالات	J	Information and communication	-4.3	-3.1	-5.7	-9.4	-5.7
الأنشطة المالية وأنشطة التأمين	K	Financial and insurance activities	4.3	6.5	6.1	8.0	6.2
الأنشطة العقارية	L	Real estate activities	-0.6	-2.8	-2.3	-3.5	-2.3
الأنشطة المهنية والعلمية والتقنية وأنشطة الخدمات الإدارية وخدمات الدعم	M+N	Professional, scientific and technical activities and Administrative and support service activities	-2.2	-1.7	-1.5	-1.6	-1.8
الإدارة العامة والضمان الاجتماعي الإلزامي	O	Public administration and defence; compulsory social security	9.0	11.1	7.7	6.3	8.5
التعليم ⁽¹⁾	P	Education ⁽¹⁾	3.3	5.0	1.2	-1.0	2.1
الأنشطة في مجال صحة الإنسان والعمل الاجتماعي ⁽¹⁾	Q	Human health and social work activities ⁽¹⁾	21.5	23.5	21.1	19.8	21.5
الفنون والترفيه والتسليّة , أنشطة الخدمات الأخرى ⁽¹⁾	R+S	Arts, entertainment and recreation; Other service activities ⁽¹⁾	6.6	7.9	6.4	4.8	6.4
أنشطة الأسر المعيشية التي تستخدم أفراداً، وأنشطة الأسر المعيشية في إنتاج سلع وخدمات غير مميزة لاستعمالها الخاص	T	Activities of households as employers; undifferentiated goods- and services-producing activities of households for own use	6.0	4.7	4.3	1.9	4.2
الخدمات المالية المقاسة بصورة غير مباشرة		Financial Services Indirectly Measured (FISIM)	4.5	7.3	4.9	7.4	6.0
رسوم الاستيراد		Import duties	90.2	91.2	70.7	81.8	83.6
الناتج المحلي الإجمالي		Gross Domestic Product	1.6	-3.0	-7.2	-7.3	-4.1
التعدين واستغلال المحاجر		Mining and quarrying	2.8	-9.5	-18.9	-19.0	-11.7
غير التعدين واستغلال المحاجر		Non Mining and quarrying	0.9	1.2	0.9	0.2	0.8
عنصر توضيحي		Memorandum item					
أنشطة الحكومة العامة ⁽²⁾		General Government activities ⁽²⁾	10.5	12.6	9.3	7.8	10.0

جهاز التخطيط والإحصاء
سلسلة زمنية للنتائج المحلي الإجمالي الربع سنوي حسب النشاط الاقتصادي
٢٠٢٠ - ٢٠١١

تقديرات الناتج المحلي الإجمالي الإسمي حسب النشاط الاقتصادي
التغيير النسبي السنوي



Planning and Statistics Authority

Quarterly GDP by Economic Activity - Time Series, 2011 to 2020

ESTIMATES OF QUARTERLY GROSS DOMESTIC PRODUCT BY
ECONOMIC ACTIVITIES AT CURRENT PRICES.
Percentage change Y-o-Y

Table (4)

النشاط الاقتصادي	Code	Economic Activity	2020 Quarters**				Year** 2020
			1	2	3	4	
الزراعة والحراثة وصيد الأسماك	A	Agriculture, forestry and fishing	2.3				
التعدين واستغلال المحاجر	B	Mining and quarrying	-15.5				
الصناعة التحويلية	C	Manufacturing	-8.5				
إمدادات الكهرباء والغاز والبخار وتكييف الهواء , إمدادات المياه وأنشطة الصرف وإدارة النفايات ومعالجتها	D + E	Electricity, gas, steam and air conditioning supply; Water supply, sewerage, waste management and remediation activities	28.8				
التشييد	F	Construction	1.4				
تجارة الجملة والتجزئة؛ إصلاح المركبات ذات المحركات والدراجات النارية	G	Wholesale and retail trade; repair of motor vehicles and motorcycles	-1.4				
النقل والتخزين	H	Transportation and storage	-0.3				
أنشطة خدمات الإقامة والطعام	I	Accommodation and food service activities	6.4				
المعلومات والاتصالات	J	Information and communication	-2.6				
الأنشطة المالية وأنشطة التأمين	K	Financial and insurance activities	7.8				
الأنشطة العقارية	L	Real estate activities	-4.9				
الأنشطة المهنية والعلمية والتقنية وأنشطة الخدمات الإدارية وخدمات الدعم	M+N	Professional, scientific and technical activities and Administrative and support service activities	-2.6				
الإدارة العامة والضمان الاجتماعي الإلزامي	O	Public administration and defence; compulsory social security	9.3				
التعليم ⁽¹⁾	P	Education ⁽¹⁾	6.5				
الأنشطة في مجال صحة الإنسان والعمل الاجتماعي ⁽¹⁾	Q	Human health and social work activities ⁽¹⁾	8.7				
الفنون والترفيه والتسليه , أنشطة الخدمات الأخرى ⁽¹⁾	R+S	Arts, entertainment and recreation; Other service activities ⁽¹⁾	5.9				
أنشطة الأسر المعيشية التي تستخدم أفراداً، وأنشطة الأسر المعيشية في إنتاج سلع وخدمات غير مميزة لاستعمالها الخاص	T	Activities of households as employers; undifferentiated goods- and services-producing activities of households for own use	0.9				
الخدمات المالية المقاسة بصورة غير مباشرة		Financial Services Indirectly Measured (FISIM)	13.7				
رسوم الاستيراد		Import duties	-12.1				
الناتج المحلي الإجمالي		Gross Domestic Product	-5.5				
التعدين واستغلال المحاجر		Mining and quarrying	-15.5				
غير التعدين واستغلال المحاجر		Non Mining and quarrying	0.6				
عنصر توضيحي		Memorandum item					
أنشطة الحكومة العامة ⁽²⁾		General Government activities ⁽²⁾	9.3				

جهاز التخطيط والإحصاء
سلسلة زمنية للنتائج المحلي الإجمالي الربع سنوي حسب النشاط الاقتصادي
٢٠٢٠ - ٢٠١١



Planning and Statistics Authority

Quarterly GDP by Economic Activity - Time Series, 2011 to 2020

تقديرات الناتج المحلي الإجمالي الإسمي حسب النشاط الاقتصادي
التغيير النسبي الربعي

Table (4)

ESTIMATES OF QUARTERLY GROSS DOMESTIC PRODUCT BY
ECONOMIC ACTIVITIES AT CURRENT PRICES. Percentage
change Q-o-Q

النشاط الاقتصادي	Code	Economic Activity	2011 Quarters				Year 2011
			1	2	3	4	
الزراعة والحراة وصيد الأسماك	A	Agriculture, forestry and fishing		-3.7	-1.0	2.7	
التعدين واستغلال المحاجر	B	Mining and quarrying		14.0	4.3	-1.2	
الصناعة التحويلية	C	Manufacturing		19.9	-3.8	-2.6	
إمدادات الكهرباء والغاز والبخار وتكييف الهواء , إمدادات المياه وأنشطة الصرف وإدارة النفايات ومعالجتها	D + E	Electricity, gas, steam and air conditioning supply; Water supply, sewerage, waste management and remediation activities		49.4	16.8	-5.9	
التشييد	F	Construction		2.8	-1.2	2.4	
تجارة الجملة والتجزئة؛ إصلاح المركبات ذات المحركات والدراجات النارية	G	Wholesale and retail trade; repair of motor vehicles and motorcycles		8.4	18.6	-2.8	
النقل والتخزين	H	Transportation and storage		-13.4	22.5	-5.9	
أنشطة خدمات الإقامة والطعام	I	Accommodation and food service activities		0.4	3.3	19.6	
المعلومات والاتصالات	J	Information and communication		-1.2	14.2	-4.6	
الأنشطة المالية وأنشطة التأمين	K	Financial and insurance activities		4.3	0.7	6.2	
الأنشطة العقارية	L	Real estate activities		-0.3	-0.5	-0.5	
الأنشطة المهنية والعلمية والتقنية وأنشطة الخدمات الإدارية وخدمات الدعم	M+N	Professional, scientific and technical activities and Administrative and support service activities		-5.1	3.5	4.2	
الإدارة العامة والضمان الاجتماعي الإلزامي	O	Public administration and defence; compulsory social security		4.1	8.7	14.2	
التعليم ⁽¹⁾	P	Education ⁽¹⁾		3.2	6.5	10.4	
الأنشطة في مجال صحة الإنسان والعمل الاجتماعي ⁽¹⁾	Q	Human health and social work activities ⁽¹⁾		4.1	8.1	12.7	
الفنون والترفيه والتسليّة، أنشطة الخدمات الأخرى ⁽¹⁾	R+S	Arts, entertainment and recreation; Other service activities ⁽¹⁾		4.3	8.6	13.4	
أنشطة الأسر المعيشية التي تستخدم أفراداً؛ وأنشطة الأسر المعيشية في إنتاج سلع وخدمات غير مميّزة لاستعمالها الخاص	T	Activities of households as employers; undifferentiated goods- and services-producing activities of households for own use		0.3	-1.4	13.1	
الخدمات المالية المقاسة بصورة غير مباشرة		Financial Services Indirectly Measured (FISIM)		2.9	7.6	8.8	
رسوم الاستيراد		Import duties		8.5	2.1	11.7	
الناتج المحلي الإجمالي		Gross Domestic Product		10.6	4.2	0.1	
التعدين واستغلال المحاجر		Mining and quarrying		14.0	4.3	-1.2	
غير التعدين واستغلال المحاجر		Non Mining and quarrying		6.0	4.0	2.1	
عنصر توضيحي		Memorandum item					
أنشطة الحكومة العامة ⁽²⁾		General Government activities ⁽²⁾		4.1	8.7	14.2	

جهاز التخطيط والإحصاء
سلسلة زمنية للنتائج المحلي الإجمالي الربع سنوي حسب النشاط الاقتصادي
٢٠٢٠ - ٢٠١١



Planning and Statistics Authority

Quarterly GDP by Economic Activity - Time Series, 2011 to 2020

تقديرات الناتج المحلي الإجمالي الإسمي حسب النشاط الاقتصادي
التغيير النسبي الربعي

Table (4)

ESTIMATES OF QUARTERLY GROSS DOMESTIC PRODUCT BY
ECONOMIC ACTIVITIES AT CURRENT PRICES. Percentage
change Q-o-Q

النشاط الاقتصادي	Code	Economic Activity	2012 Quarters				Year 2012
			1	2	3	4	
الزراعة والحراة وصيد الأسماك	A	Agriculture, forestry and fishing	6.9	0.3	0.3	2.7	
التعدين واستغلال المحاجر	B	Mining and quarrying	9.9	-5.6	-0.9	1.7	
الصناعة التحويلية	C	Manufacturing	14.6	8.4	-0.2	5.5	
إمدادات الكهرباء والغاز والبخار وتكييف الهواء , إمدادات المياه وأنشطة الصرف وإدارة النفايات ومعالجتها	D + E	Electricity, gas, steam and air conditioning supply; Water supply, sewerage, waste management and remediation activities	-16.3	69.8	18.1	-8.6	
التشييد	F	Construction	5.9	0.3	-0.9	3.4	
تجارة الجملة والتجزئة؛ إصلاح المركبات ذات المحركات والدراجات النارية	G	Wholesale and retail trade; repair of motor vehicles and motorcycles	-12.9	9.8	20.4	-2.2	
النقل والتخزين	H	Transportation and storage	2.2	-11.5	18.0	-3.8	
أنشطة خدمات الإقامة والطعام	I	Accommodation and food service activities	-7.4	8.4	-2.5	13.3	
المعلومات والاتصالات	J	Information and communication	-5.0	0.0	17.7	-8.8	
الأنشطة المالية وأنشطة التأمين	K	Financial and insurance activities	-1.7	1.2	-0.8	11.7	
الأنشطة العقارية	L	Real estate activities	2.6	-0.7	4.6	1.6	
الأنشطة المهنية والعلمية والتقنية وأنشطة الخدمات الإدارية وخدمات الدعم	M+N	Professional, scientific and technical activities and Administrative and support service activities	7.8	-6.0	5.6	7.6	
الإدارة العامة والضمان الاجتماعي الإلزامي	O	Public administration and defence; compulsory social security	-1.4	1.7	2.4	13.3	
التعليم ⁽¹⁾	P	Education ⁽¹⁾	-0.1	2.0	2.5	10.0	
الأنشطة في مجال صحة الإنسان والعمل الاجتماعي ⁽¹⁾	Q	Human health and social work activities ⁽¹⁾	-0.2	2.3	2.8	11.5	
الفنون والترفيه والتسليّة، أنشطة الخدمات الأخرى ⁽¹⁾	R+S	Arts, entertainment and recreation; Other service activities ⁽¹⁾	-1.8	2.7	2.9	11.6	
أنشطة الأسر المعيشية التي تستخدم أفراداً؛ وأنشطة الأسر المعيشية في إنتاج سلع وخدمات غير مميّزة لاستعمالها الخاص	T	Activities of households as employers; undifferentiated goods- and services-producing activities of households for own use	0.4	3.7	3.8	2.9	
الخدمات المالية المقاسة بصورة غير مباشرة		Financial Services Indirectly Measured (FISIM)	-0.4	0.6	0.9	2.4	
رسوم الاستيراد		Import duties	-29.0	4.7	2.7	4.0	
الناتج المحلي الإجمالي		Gross Domestic Product	6.5	-2.1	1.4	3.2	
التعدين واستغلال المحاجر		Mining and quarrying	9.9	-5.6	-0.9	1.7	
غير التعدين واستغلال المحاجر		Non Mining and quarrying	1.6	3.3	4.8	5.2	
عنصر توضيحي		Memorandum item					
أنشطة الحكومة العامة ⁽²⁾		General Government activities ⁽²⁾	-1.4	1.7	2.4	13.3	

جهاز التخطيط والإحصاء
سلسلة زمنية للنتائج المحلي الإجمالي الربع سنوي حسب النشاط الاقتصادي
٢٠٢٠ - ٢٠١١



Planning and Statistics Authority

Quarterly GDP by Economic Activity - Time Series, 2011 to 2020

تقديرات الناتج المحلي الإجمالي الإسمي حسب النشاط الاقتصادي
التغيير النسبي الربعي

Table (4)

ESTIMATES OF QUARTERLY GROSS DOMESTIC PRODUCT BY
ECONOMIC ACTIVITIES AT CURRENT PRICES. Percentage
change Q-o-Q

النشاط الاقتصادي	Code	Economic Activity	2013 Quarters				Year 2013
			1	2	3	4	
الزراعة والحراة وصيد الأسماك	A	Agriculture, forestry and fishing	2.3	1.0	3.0	5.4	
التعدين واستغلال المحاجر	B	Mining and quarrying	9.9	-10.4	2.6	0.7	
الصناعة التحويلية	C	Manufacturing	-2.9	0.7	-1.6	2.0	
إمدادات الكهرباء والغاز والبخار وتكييف الهواء , إمدادات المياه وأنشطة الصرف وإدارة النفايات ومعالجتها	D + E	Electricity, gas, steam and air conditioning supply; Water supply, sewerage, waste management and remediation activities	-15.2	35.4	17.0	-21.3	
التشييد	F	Construction	23.0	-1.9	2.3	5.6	
تجارة الجملة والتجزئة؛ إصلاح المركبات ذات المحركات والدراجات النارية	G	Wholesale and retail trade; repair of motor vehicles and motorcycles	-8.5	7.6	20.1	6.2	
النقل والتخزين	H	Transportation and storage	1.7	-5.9	8.8	-1.5	
أنشطة خدمات الإقامة والطعام	I	Accommodation and food service activities	-1.6	4.9	0.7	7.2	
المعلومات والاتصالات	J	Information and communication	-0.3	-1.2	17.0	-6.0	
الأنشطة المالية وأنشطة التأمين	K	Financial and insurance activities	-6.0	5.7	-7.0	13.5	
الأنشطة العقارية	L	Real estate activities	6.3	5.0	2.1	4.5	
الأنشطة المهنية والعلمية والتقنية وأنشطة الخدمات الإدارية وخدمات الدعم	M+N	Professional, scientific and technical activities and Administrative and support service activities	6.6	-0.1	-3.7	7.5	
الإدارة العامة والضمان الاجتماعي الإلزامي	O	Public administration and defence; compulsory social security	0.2	2.1	3.1	2.5	
التعليم ⁽¹⁾	P	Education ⁽¹⁾	5.2	2.0	1.3	2.2	
الأنشطة في مجال صحة الإنسان والعمل الاجتماعي ⁽¹⁾	Q	Human health and social work activities ⁽¹⁾	-0.6	2.9	3.5	3.2	
الفنون والترفيه والتسليّة، أنشطة الخدمات الأخرى ⁽¹⁾	R+S	Arts, entertainment and recreation; Other service activities ⁽¹⁾	1.6	1.9	3.5	2.3	
أنشطة الأسر المعيشية التي تستخدم أفراداً؛ وأنشطة الأسر المعيشية في إنتاج سلع وخدمات غير مميّزة لاستعمالها الخاص	T	Activities of households as employers; undifferentiated goods- and services-producing activities of households for own use	7.7	0.7	1.5	9.3	
الخدمات المالية المقاسة بصورة غير مباشرة		Financial Services Indirectly Measured (FISIM)	5.5	10.6	-10.8	0.1	
رسوم الاستيراد		Import duties	-12.0	4.1	1.8	-3.4	
الناتج المحلي الإجمالي		Gross Domestic Product	5.7	-5.3	3.1	2.4	
التعدين واستغلال المحاجر		Mining and quarrying	9.9	-10.4	2.6	0.7	
غير التعدين واستغلال المحاجر		Non Mining and quarrying	0.4	1.8	3.8	4.5	
عنصر توضيحي		Memorandum item					
أنشطة الحكومة العامة ⁽²⁾		General Government activities ⁽²⁾	0.2	2.1	3.1	2.5	

جهاز التخطيط والإحصاء
سلسلة زمنية للنتائج المحلي الإجمالي الربع سنوي حسب النشاط الاقتصادي
٢٠٢٠ - ٢٠١١



Planning and Statistics Authority

Quarterly GDP by Economic Activity - Time Series, 2011 to 2020

تقديرات الناتج المحلي الإجمالي الإسمي حسب النشاط الاقتصادي
التغيير النسبي الربعي

Table (4)

ESTIMATES OF QUARTERLY GROSS DOMESTIC PRODUCT BY
ECONOMIC ACTIVITIES AT CURRENT PRICES. Percentage
change Q-o-Q

النشاط الاقتصادي	Code	Economic Activity	2014 Quarters				Year 2014
			1	2	3	4	
الزراعة والحراة وصيد الأسماك	A	Agriculture, forestry and fishing	12.9	4.7	3.9	1.8	
التعدين واستغلال المحاجر	B	Mining and quarrying	10.9	-7.6	-4.3	-14.5	
الصناعة التحويلية	C	Manufacturing	-1.6	7.3	3.8	-12.8	
إمدادات الكهرباء والغاز والبخار وتكييف الهواء , إمدادات المياه وأنشطة الصرف وإدارة النفايات ومعالجتها	D + E	Electricity, gas, steam and air conditioning supply; Water supply, sewerage, waste management and remediation activities	-12.6	37.5	16.1	-21.4	
التشييد	F	Construction	20.3	-1.9	2.8	4.0	
تجارة الجملة والتجزئة؛ إصلاح المركبات ذات المحركات والدراجات النارية	G	Wholesale and retail trade; repair of motor vehicles and motorcycles	-12.0	-3.1	22.5	4.9	
النقل والتخزين	H	Transportation and storage	6.4	-4.4	6.5	-0.2	
أنشطة خدمات الإقامة والطعام	I	Accommodation and food service activities	6.7	-1.3	7.9	6.9	
المعلومات والاتصالات	J	Information and communication	6.1	-3.4	14.7	-6.1	
الأنشطة المالية وأنشطة التأمين	K	Financial and insurance activities	7.0	-3.0	-5.8	17.5	
الأنشطة العقارية	L	Real estate activities	1.4	10.5	4.1	6.1	
الأنشطة المهنية والعلمية والتقنية وأنشطة الخدمات الإدارية وخدمات الدعم	M+N	Professional, scientific and technical activities and Administrative and support service activities	7.9	-7.3	-3.0	9.8	
الإدارة العامة والضمان الاجتماعي الإلزامي	O	Public administration and defence; compulsory social security	3.3	1.9	1.2	0.6	
التعليم ^(١)	P	Education ⁽¹⁾	4.9	1.9	-0.1	0.6	
الأنشطة في مجال صحة الإنسان والعمل الاجتماعي ^(١)	Q	Human health and social work activities ⁽¹⁾	3.4	4.1	2.2	0.8	
الفنون والترفيه والتسليّة، أنشطة الخدمات الأخرى ^(١)	R+S	Arts, entertainment and recreation; Other service activities ⁽¹⁾	4.1	2.2	1.9	0.6	
أنشطة الأسر المعيشية التي تستخدم أفراداً؛ وأنشطة الأسر المعيشية في إنتاج سلع وخدمات غير مميّزة لاستعمالها الخاص	T	Activities of households as employers; undifferentiated goods- and services-producing activities of households for own use	7.8	3.1	-4.3	8.2	
الخدمات المالية المقاسة بصورة غير مباشرة		Financial Services Indirectly Measured (FISIM)	15.1	6.6	3.7	2.8	
رسوم الاستيراد		Import duties	-18.8	-9.8	-6.2	4.5	
الناتج المحلي الإجمالي		Gross Domestic Product	6.8	-3.8	-0.3	-7.0	
التعدين واستغلال المحاجر		Mining and quarrying	10.9	-7.6	-4.3	-14.5	
غير التعدين واستغلال المحاجر		Non Mining and quarrying	2.0	1.0	4.4	1.1	
عنصر توضيحي		Memorandum item					
أنشطة الحكومة العامة ^(٢)		General Government activities ⁽²⁾	3.3	1.9	1.2	0.6	

جهاز التخطيط والإحصاء
سلسلة زمنية للنتائج المحلي الإجمالي الربع سنوي حسب النشاط الاقتصادي
٢٠٢٠ - ٢٠١١



Planning and Statistics Authority

Quarterly GDP by Economic Activity - Time Series, 2011 to 2020

تقديرات الناتج المحلي الإجمالي الإسمي حسب النشاط الاقتصادي
التغيير النسبي الربعي

Table (4)

ESTIMATES OF QUARTERLY GROSS DOMESTIC PRODUCT BY
ECONOMIC ACTIVITIES AT CURRENT PRICES. Percentage
change Q-o-Q

النشاط الاقتصادي	Code	Economic Activity	2015 Quarters				Year 2015
			1	2	3	4	
الزراعة والحراثة وصيد الأسماك	A	Agriculture, forestry and fishing	3.1	-0.1	1.0	-0.1	
التعدين واستغلال المحاجر	B	Mining and quarrying	-24.6	-7.4	-9.3	-12.0	
الصناعة التحويلية	C	Manufacturing	-27.2	7.5	-3.1	-9.9	
إمدادات الكهرباء والغاز والبخار وتكييف الهواء , إمدادات المياه وأنشطة الصرف وإدارة النفايات ومعالجتها	D + E	Electricity, gas, steam and air conditioning supply; Water supply, sewerage, waste management and remediation activities	-11.5	41.3	20.4	-10.0	
التشييد	F	Construction	14.2	-2.1	5.1	5.1	
تجارة الجملة والتجزئة؛ إصلاح المركبات ذات المحركات والدراجات النارية	G	Wholesale and retail trade; repair of motor vehicles and motorcycles	-10.9	-0.1	13.5	0.8	
النقل والتخزين	H	Transportation and storage	23.9	2.2	12.0	-0.8	
أنشطة خدمات الإقامة والطعام	I	Accommodation and food service activities	-8.5	-2.5	2.4	2.1	
المعلومات والاتصالات	J	Information and communication	9.3	-4.6	11.7	-7.2	
الأنشطة المالية وأنشطة التأمين	K	Financial and insurance activities	-0.4	-4.5	-10.0	15.3	
الأنشطة العقارية	L	Real estate activities	-4.9	7.6	3.7	5.4	
الأنشطة المهنية والعلمية والتقنية وأنشطة الخدمات الإدارية وخدمات الدعم	M+N	Professional, scientific and technical activities and Administrative and support service activities	10.2	-3.4	-2.1	10.2	
الإدارة العامة والضمان الاجتماعي الإلزامي	O	Public administration and defence; compulsory social security	3.8	2.3	2.0	1.1	
التعليم ⁽¹⁾	P	Education ⁽¹⁾	2.8	1.8	-0.4	1.1	
الأنشطة في مجال صحة الإنسان والعمل الاجتماعي ⁽¹⁾	Q	Human health and social work activities ⁽¹⁾	7.1	4.7	2.9	2.1	
الفنون والترفيه والتسليّة، أنشطة الخدمات الأخرى ⁽¹⁾	R+S	Arts, entertainment and recreation; Other service activities ⁽¹⁾	-0.9	3.1	3.4	1.6	
أنشطة الأسر المعيشية التي تستخدم أفراداً؛ وأنشطة الأسر المعيشية في إنتاج سلع وخدمات غير مميّزة لاستعمالها الخاص	T	Activities of households as employers; undifferentiated goods- and services-producing activities of households for own use	1.9	1.8	-4.0	7.5	
الخدمات المالية المقاسة بصورة غير مباشرة		Financial Services Indirectly Measured (FISIM)	-3.9	2.2	-1.3	1.7	
رسوم الاستيراد		Import duties	-16.3	-2.0	-7.7	2.8	
الناتج المحلي الإجمالي		Gross Domestic Product	-13.3	-2.3	-1.9	-3.0	
التعدين واستغلال المحاجر		Mining and quarrying	-24.6	-7.4	-9.3	-12.0	
غير التعدين واستغلال المحاجر		Non Mining and quarrying	-3.0	1.4	2.8	2.2	
عنصر توضيحي		Memorandum item					
أنشطة الحكومة العامة ⁽²⁾		General Government activities ⁽²⁾	2.9	2.3	2.0	1.1	

جهاز التخطيط والإحصاء
سلسلة زمنية للناتج المحلي الإجمالي الربع سنوي حسب النشاط الاقتصادي
٢٠٢٠ - ٢٠١١



Planning and Statistics Authority

Quarterly GDP by Economic Activity - Time Series, 2011 to 2020

تقديرات الناتج المحلي الإجمالي الإسمي حسب النشاط الاقتصادي
التغيير النسبي الربعي

Table (4)

ESTIMATES OF QUARTERLY GROSS DOMESTIC PRODUCT BY
ECONOMIC ACTIVITIES AT CURRENT PRICES. Percentage
change Q-o-Q

النشاط الاقتصادي	Code	Economic Activity	2016 Quarters				Year 2016
			1	2	3	4	
الزراعة والحراة وصيد الأسماك	A	Agriculture, forestry and fishing	6.7	0.4	0.7	-3.4	
التعدين واستغلال المحاجر	B	Mining and quarrying	-20.4	6.6	7.5	5.5	
الصناعة التحويلية	C	Manufacturing	-13.6	9.0	7.4	2.4	
إمدادات الكهرباء والغاز والبخار وتكييف الهواء , إمدادات المياه وأنشطة الصرف وإدارة النفايات ومعالجتها	D + E	Electricity, gas, steam and air conditioning supply; Water supply, sewerage, waste management and remediation activities	3.9	38.5	21.6	-22.8	
التشييد	F	Construction	15.0	0.4	7.4	1.4	
تجارة الجملة والتجزئة؛ إصلاح المركبات ذات المحركات والدراجات النارية	G	Wholesale and retail trade; repair of motor vehicles and motorcycles	-16.8	-5.2	12.3	2.4	
النقل والتخزين	H	Transportation and storage	7.0	-1.3	7.9	-3.5	
أنشطة خدمات الإقامة والطعام	I	Accommodation and food service activities	-10.0	-5.9	3.0	4.7	
المعلومات والاتصالات	J	Information and communication	-1.2	-5.1	10.1	-5.5	
الأنشطة المالية وأنشطة التأمين	K	Financial and insurance activities	2.9	-4.5	-6.7	15.1	
الأنشطة العقارية	L	Real estate activities	-3.1	5.2	1.3	4.4	
الأنشطة المهنية والعلمية والتقنية وأنشطة الخدمات الإدارية وخدمات الدعم	M+N	Professional, scientific and technical activities and Administrative and support service activities	4.1	-2.1	-4.4	8.6	
الإدارة العامة والضمان الاجتماعي الإلزامي	O	Public administration and defence; compulsory social security	-5.9	3.0	0.9	0.1	
التعليم ⁽¹⁾	P	Education ⁽¹⁾	10.3	0.7	-1.5	0.3	
الأنشطة في مجال صحة الإنسان والعمل الاجتماعي ⁽¹⁾	Q	Human health and social work activities ⁽¹⁾	13.0	5.4	1.3	-1.1	
الفنون والترفيه والتسليّة، أنشطة الخدمات الأخرى ⁽¹⁾	R+S	Arts, entertainment and recreation; Other service activities ⁽¹⁾	-4.1	4.5	3.1	-0.2	
أنشطة الأسر المعيشية التي تستخدم أفراداً؛ وأنشطة الأسر المعيشية في إنتاج سلع وخدمات غير مميّزة لاستعمالها الخاص	T	Activities of households as employers; undifferentiated goods- and services-producing activities of households for own use	4.9	0.3	-2.3	7.2	
الخدمات المالية المقاسة بصورة غير مباشرة		Financial Services Indirectly Measured (FISIM)	0.6	0.8	1.0	1.4	
رسوم الاستيراد		Import duties	-23.2	-10.4	-14.7	-4.9	
الناتج المحلي الإجمالي		Gross Domestic Product	-7.6	2.6	5.0	3.5	
التعدين واستغلال المحاجر		Mining and quarrying	-20.4	6.6	7.5	5.5	
غير التعدين واستغلال المحاجر		Non Mining and quarrying	-1.3	1.0	4.0	2.7	
عنصر توضيحي		Memorandum item					
أنشطة الحكومة العامة ⁽²⁾		General Government activities ⁽²⁾	-0.9	3.0	0.9	0.1	

جهاز التخطيط والإحصاء
سلسلة زمنية للنتائج المحلي الإجمالي الربع سنوي حسب النشاط الاقتصادي
٢٠٢٠ - ٢٠١١



Planning and Statistics Authority

Quarterly GDP by Economic Activity - Time Series, 2011 to 2020

تقديرات الناتج المحلي الإجمالي الإسمي حسب النشاط الاقتصادي
التغيير النسبي الربعي

Table (4)

ESTIMATES OF QUARTERLY GROSS DOMESTIC PRODUCT BY
ECONOMIC ACTIVITIES AT CURRENT PRICES. Percentage
change Q-o-Q

النشاط الاقتصادي	Code	Economic Activity	2017 Quarters				Year 2017
			1	2	3	4	
الزراعة والحراة وصيد الأسماك	A	Agriculture, forestry and fishing	17.6	4.6	6.0	4.3	
التعدين واستغلال المحاجر	B	Mining and quarrying	10.7	-5.8	3.7	12.5	
الصناعة التحويلية	C	Manufacturing	-15.2	-1.0	19.3	6.1	
إمدادات الكهرباء والغاز والبخار وتكييف الهواء , إمدادات المياه وأنشطة الصرف وإدارة النفايات ومعالجتها	D + E	Electricity, gas, steam and air conditioning supply; Water supply, sewerage, waste management and remediation activities	-5.2	31.5	14.8	-26.1	
التشييد	F	Construction	5.5	-8.8	-4.1	6.0	
تجارة الجملة والتجزئة؛ إصلاح المركبات ذات المحركات والدراجات النارية	G	Wholesale and retail trade; repair of motor vehicles and motorcycles	-12.0	-0.1	11.7	7.9	
النقل والتخزين	H	Transportation and storage	-8.0	-7.2	2.0	6.6	
أنشطة خدمات الإقامة والطعام	I	Accommodation and food service activities	-9.3	6.1	-2.7	1.2	
المعلومات والاتصالات	J	Information and communication	1.6	-5.7	3.5	-1.6	
الأنشطة المالية وأنشطة التأمين	K	Financial and insurance activities	-0.7	-3.1	-1.9	4.4	
الأنشطة العقارية	L	Real estate activities	-5.8	1.5	1.2	1.6	
الأنشطة المهنية والعلمية والتقنية وأنشطة الخدمات الإدارية وخدمات الدعم	M+N	Professional, scientific and technical activities and Administrative and support service activities	4.0	-3.9	-8.7	6.9	
الإدارة العامة والضمان الاجتماعي الإلزامي	O	Public administration and defence; compulsory social security	-13.2	3.7	-0.4	-0.7	
التعليم ⁽¹⁾	P	Education ⁽¹⁾	4.2	2.0	-2.1	-0.8	
الأنشطة في مجال صحة الإنسان والعمل الاجتماعي ⁽¹⁾	Q	Human health and social work activities ⁽¹⁾	-1.5	7.1	-0.9	-2.3	
الفنون والترفيه والتسليّة، أنشطة الخدمات الأخرى ⁽¹⁾	R+S	Arts, entertainment and recreation; Other service activities ⁽¹⁾	0.0	3.4	0.0	-1.0	
أنشطة الأسر المعيشية التي تستخدم أفراداً؛ وأنشطة الأسر المعيشية في إنتاج سلع وخدمات غير مميّزة لاستعمالها الخاص	T	Activities of households as employers; undifferentiated goods- and services-producing activities of households for own use	2.3	-1.6	-3.9	6.6	
الخدمات المالية المقاسة بصورة غير مباشرة		Financial Services Indirectly Measured (FISIM)	-0.3	5.3	4.7	-8.8	
رسوم الاستيراد		Import duties	-2.5	-16.8	-13.3	28.0	
الناتج المحلي الإجمالي		Gross Domestic Product	0.0	-3.4	2.6	7.1	
التعدين واستغلال المحاجر		Mining and quarrying	10.7	-5.8	3.7	12.5	
غير التعدين واستغلال المحاجر		Non Mining and quarrying	-4.8	-2.2	2.0	4.4	
عنصر توضيحي		Memorandum item					
أنشطة الحكومة العامة ⁽²⁾		General Government activities ⁽²⁾	-7.7	3.7	-0.4	-0.7	

جهاز التخطيط والإحصاء
سلسلة زمنية للنتائج المحلي الإجمالي الربع سنوي حسب النشاط الاقتصادي
٢٠٢٠ - ٢٠١١



Planning and Statistics Authority

Quarterly GDP by Economic Activity - Time Series, 2011 to 2020

تقديرات الناتج المحلي الإجمالي الإسمي حسب النشاط الاقتصادي
التغيير النسبي الربعي

Table (4)

ESTIMATES OF QUARTERLY GROSS DOMESTIC PRODUCT BY
ECONOMIC ACTIVITIES AT CURRENT PRICES. Percentage
change Q-o-Q

النشاط الاقتصادي	Code	Economic Activity	2018 Quarters				Year 2018
			1	2	3	4	
الزراعة والحراثة وصيد الأسماك	A	Agriculture, forestry and fishing	11.6	-2.9	-4.2	3.6	
التعدين واستغلال المحاجر	B	Mining and quarrying	9.4	5.5	11.0	-3.2	
الصناعة التحويلية	C	Manufacturing	-4.1	9.5	1.3	-2.3	
إمدادات الكهرباء والغاز والبخار وتكييف الهواء , إمدادات المياه وأنشطة الصرف وإدارة النفايات ومعالجتها	D + E	Electricity, gas, steam and air conditioning supply; Water supply, sewerage, waste management and remediation activities	-20.2	9.8	11.2	-24.9	
التشييد	F	Construction	9.2	-4.4	-4.7	5.8	
تجارة الجملة والتجزئة؛ إصلاح المركبات ذات المحركات والدراجات النارية	G	Wholesale and retail trade; repair of motor vehicles and motorcycles	-13.0	-1.3	15.8	5.0	
النقل والتخزين	H	Transportation and storage	10.3	-3.2	10.0	-4.8	
أنشطة خدمات الإقامة والطعام	I	Accommodation and food service activities	-8.3	7.0	3.4	-0.1	
المعلومات والاتصالات	J	Information and communication	3.2	-7.4	11.5	-5.9	
الأنشطة المالية وأنشطة التأمين	K	Financial and insurance activities	3.0	-5.8	-1.0	9.0	
الأنشطة العقارية	L	Real estate activities	-7.4	2.1	4.1	1.7	
الأنشطة المهنية والعلمية والتقنية وأنشطة الخدمات الإدارية وخدمات الدعم	M+N	Professional, scientific and technical activities and Administrative and support service activities	5.4	-4.2	-9.9	8.7	
الإدارة العامة والضمان الاجتماعي الإلزامي	O	Public administration and defence; compulsory social security	18.4	2.7	2.7	-0.5	
التعليم ⁽¹⁾	P	Education ⁽¹⁾	-9.1	0.9	2.0	0.3	
الأنشطة في مجال صحة الإنسان والعمل الاجتماعي ⁽¹⁾	Q	Human health and social work activities ⁽¹⁾	-22.7	6.0	1.1	-1.6	
الفنون والترفيه والتسليّة، أنشطة الخدمات الأخرى ⁽¹⁾	R+S	Arts, entertainment and recreation; Other service activities ⁽¹⁾	-9.6	3.0	1.9	-0.6	
أنشطة الأسر المعيشية التي تستخدم أفراداً؛ وأنشطة الأسر المعيشية في إنتاج سلع وخدمات غير مميّزة لاستعمالها الخاص	T	Activities of households as employers; undifferentiated goods- and services-producing activities of households for own use	2.8	-2.1	-1.9	6.0	
الخدمات المالية المقاسة بصورة غير مباشرة		Financial Services Indirectly Measured (FISIM)	5.6	2.3	3.9	-6.0	
رسوم الاستيراد		Import duties	129.5	-5.6	0.6	-4.1	
الناتج المحلي الإجمالي		Gross Domestic Product	3.4	1.8	5.5	0.2	
التعدين واستغلال المحاجر		Mining and quarrying	9.4	5.5	11.0	-3.2	
غير التعدين واستغلال المحاجر		Non Mining and quarrying	0.1	-0.4	2.0	2.6	
عنصر توضيحي		Memorandum item					
أنشطة الحكومة العامة ⁽²⁾		General Government activities ⁽²⁾	3.0	2.7	2.7	-0.5	

جهاز التخطيط والإحصاء
سلسلة زمنية للنتائج المحلي الإجمالي الربع سنوي حسب النشاط الاقتصادي
٢٠٢٠ - ٢٠١١



Planning and Statistics Authority

Quarterly GDP by Economic Activity - Time Series, 2011 to 2020

تقديرات الناتج المحلي الإجمالي الإسمي حسب النشاط الاقتصادي
التغيير النسبي الربعي

Table (4)

ESTIMATES OF QUARTERLY GROSS DOMESTIC PRODUCT BY
ECONOMIC ACTIVITIES AT CURRENT PRICES. Percentage
change Q-o-Q

النشاط الاقتصادي	Code	Economic Activity	2019 Quarters*				Year* 2019
			1	2	3	4	
الزراعة والحراثة وصيد الأسماك	A	Agriculture, forestry and fishing	5.7	-4.4	-1.6	-0.1	
التعدين واستغلال المحاجر	B	Mining and quarrying	-9.3	-7.2	-0.6	-3.3	
الصناعة التحويلية	C	Manufacturing	-13.4	3.6	4.4	-4.4	
إمدادات الكهرباء والغاز والبخار وتكييف الهواء , إمدادات المياه وأنشطة الصرف وإدارة النفايات ومعالجتها	D + E	Electricity, gas, steam and air conditioning supply; Water supply, sewerage, waste management and remediation activities	2.9	46.5	8.6	-14.8	
التشييد	F	Construction	-1.7	-4.6	-3.7	3.6	
تجارة الجملة والتجزئة؛ إصلاح المركبات ذات المحركات والدراجات النارية	G	Wholesale and retail trade; repair of motor vehicles and motorcycles	-16.7	-0.5	15.5	5.2	
النقل والتخزين	H	Transportation and storage	6.9	0.3	3.3	-3.1	
أنشطة خدمات الإقامة والطعام	I	Accommodation and food service activities	-11.2	9.4	11.2	9.2	
المعلومات والاتصالات	J	Information and communication	-1.5	-6.3	8.6	-9.7	
الأنشطة المالية وأنشطة التأمين	K	Financial and insurance activities	2.6	-3.8	-1.4	11.0	
الأنشطة العقارية	L	Real estate activities	-8.1	-0.1	4.5	0.5	
الأنشطة المهنية والعلمية والتقنية وأنشطة الخدمات الإدارية وخدمات الدعم	M+N	Professional, scientific and technical activities and Administrative and support service activities	4.3	-3.8	-9.7	8.6	
الإدارة العامة والضمان الاجتماعي الإلزامي	O	Public administration and defence; compulsory social security	3.9	4.7	-0.4	-1.8	
التعليم ^(١)	P	Education ⁽¹⁾	0.0	2.5	-1.6	-1.8	
الأنشطة في مجال صحة الإنسان والعمل الاجتماعي ^(١)	Q	Human health and social work activities ⁽¹⁾	15.3	7.8	-0.9	-2.7	
الفنون والترفيه والتسليّة، أنشطة الخدمات الأخرى ^(١)	R+S	Arts, entertainment and recreation; Other service activities ⁽¹⁾	2.2	4.3	0.5	-2.2	
أنشطة الأسر المعيشية التي تستخدم أفراداً؛ وأنشطة الأسر المعيشية في إنتاج سلع وخدمات غير مميّزة لاستعمالها الخاص	T	Activities of households as employers; undifferentiated goods- and services-producing activities of households for own use	4.1	-3.3	-2.3	3.6	
الخدمات المالية المقاسة بصورة غير مباشرة		Financial Services Indirectly Measured (FISIM)	4.6	5.1	1.5	-3.8	
رسوم الاستيراد		Import duties	108.9	-5.2	-10.2	2.2	
الناتج المحلي الإجمالي		Gross Domestic Product	-5.6	-2.8	0.9	0.1	
التعدين واستغلال المحاجر		Mining and quarrying	-9.3	-7.2	-0.6	-3.3	
غير التعدين واستغلال المحاجر		Non Mining and quarrying	-3.2	-0.2	1.7	1.9	
عنصر توضيحي		Memorandum item					
أنشطة الحكومة العامة ^(٢)		General Government activities ⁽²⁾	5.4	4.7	-0.4	-1.8	

جهاز التخطيط والإحصاء
سلسلة زمنية للنتائج المحلي الإجمالي الربع سنوي حسب النشاط الاقتصادي
٢٠٢٠ - ٢٠١١



Planning and Statistics Authority

Quarterly GDP by Economic Activity - Time Series, 2011 to 2020

تقديرات الناتج المحلي الإجمالي الإسمي حسب النشاط الاقتصادي
التغيير النسبي الربعي

Table (4)

ESTIMATES OF QUARTERLY GROSS DOMESTIC PRODUCT BY
ECONOMIC ACTIVITIES AT CURRENT PRICES. Percentage
change Q-o-Q

النشاط الاقتصادي	Code	Economic Activity	2020 Quarters**				Year** 2020
			1	2	3	4	
الزراعة والحراة وصيد الأسماك	A	Agriculture, forestry and fishing	8.8				
التعدين واستغلال المحاجر	B	Mining and quarrying	-5.4				
الصناعة التحويلية	C	Manufacturing	-11.5				
إمدادات الكهرباء والغاز والبخار وتكييف الهواء , إمدادات المياه وأنشطة الصرف وإدارة النفايات ومعالجتها	D + E	Electricity, gas, steam and air conditioning supply; Water supply, sewerage, waste management and remediation activities	-5.0				
التشييد	F	Construction	6.5				
تجارة الجملة والتجزئة؛ إصلاح المركبات ذات المحركات والدراجات النارية	G	Wholesale and retail trade; repair of motor vehicles and motorcycles	-18.5				
النقل والتخزين	H	Transportation and storage	-0.8				
أنشطة خدمات الإقامة والطعام	I	Accommodation and food service activities	-19.9				
المعلومات والاتصالات	J	Information and communication	5.9				
الأنشطة المالية وأنشطة التأمين	K	Financial and insurance activities	2.3				
الأنشطة العقارية	L	Real estate activities	-9.4				
الأنشطة المهنية والعلمية والتقنية وأنشطة الخدمات الإدارية وخدمات الدعم	M+N	Professional, scientific and technical activities and Administrative and support service activities	3.2				
الإدارة العامة والضمان الاجتماعي الإلزامي	O	Public administration and defence; compulsory social security	6.9				
التعليم ^(١)	P	Education ⁽¹⁾	7.6				
الأنشطة في مجال صحة الإنسان والعمل الاجتماعي ^(١)	Q	Human health and social work activities ⁽¹⁾	4.5				
الفنون والترفيه والتسليّة، أنشطة الخدمات الأخرى ^(١)	R+S	Arts, entertainment and recreation; Other service activities ⁽¹⁾	3.3				
أنشطة الأسر المعيشية التي تستخدم أفراداً؛ وأنشطة الأسر المعيشية في إنتاج سلع وخدمات غير مميّزة لاستعمالها الخاص	T	Activities of households as employers; undifferentiated goods- and services-producing activities of households for own use	3.1				
الخدمات المالية المقاسة بصورة غير مباشرة		Financial Services Indirectly Measured (FISIM)	10.7				
رسوم الاستيراد		Import duties	1.0				
الناتج المحلي الإجمالي		Gross Domestic Product	-3.7				
التعدين واستغلال المحاجر		Mining and quarrying	-5.4				
غير التعدين واستغلال المحاجر		Non Mining and quarrying	-2.8				
عنصر توضيحي		Memorandum item					
أنشطة الحكومة العامة ^(٢)		General Government activities ⁽²⁾	6.9				

جهاز التخطيط والإحصاء
سلسلة زمنية للنتائج المحلي الإجمالي الربع سنوي حسب النشاط الاقتصادي
٢٠٢٠ - ٢٠١١



Planning and Statistics Authority

Quarterly GDP by Economic Activity - Time Series, 2011 to 2020

تقديرات الناتج المحلي الإجمالي الإسمي حسب النشاط الاقتصادي
النسبة المئوية من الناتج المحلي الإجمالي

Table (4)

ESTIMATES OF QUARTERLY GROSS DOMESTIC PRODUCT BY
ECONOMIC ACTIVITIES AT CURRENT PRICES. Percent of
Total GDP

النشاط الاقتصادي	Code	Economic Activity	2011 Quarters				Year 2011
			1	2	3	4	
الزراعة والحراثة وصيد الأسماك	A	Agriculture, forestry and fishing	0.1	0.1	0.1	0.1	4.7
التعدين واستغلال المحاجر	B	Mining and quarrying	57.6	59.4	59.5	58.7	5.3
الصناعة التحويلية	C	Manufacturing	9.3	10.1	9.3	9.1	2.3
إمدادات الكهرباء والغاز والبخار وتكييف الهواء , إمدادات المياه وأنشطة الصرف وإدارة النفايات ومعالجتها	D + E	Electricity, gas, steam and air conditioning supply; Water supply, sewerage, waste management and remediation activities	0.2	0.3	0.3	0.3	0.6
التشييد	F	Construction	5.0	4.7	4.4	4.5	1.2
تجارة الجملة والتجزئة؛ إصلاح المركبات ذات المحركات والدراجات النارية	G	Wholesale and retail trade; repair of motor vehicles and motorcycles	5.0	4.9	5.6	5.5	5.6
النقل والتخزين	H	Transportation and storage	2.6	2.0	2.4	2.2	3.9
أنشطة خدمات الإقامة والطعام	I	Accommodation and food service activities	0.7	0.6	0.6	0.7	0.6
المعلومات والاتصالات	J	Information and communication	1.3	1.1	1.2	1.2	1.2
الأنشطة المالية وأنشطة التأمين	K	Financial and insurance activities	5.8	5.5	5.3	5.6	5.6
الأنشطة العقارية	L	Real estate activities	4.3	3.9	3.7	3.7	3.9
الأنشطة المهنية والعلمية والتقنية و أنشطة الخدمات الإدارية وخدمات الدعم	M+N	Professional, scientific and technical activities and Administrative and support service activities	2.3	2.0	2.0	2.1	2.1
الإدارة العامة والضمان الاجتماعي الإلزامي	O	Public administration and defence; compulsory social security	4.3	4.0	4.2	4.8	4.4
التعليم ⁽¹⁾	P	Education ⁽¹⁾	1.1	1.1	1.1	1.2	1.1
الأنشطة في مجال صحة الإنسان والعمل الاجتماعي ⁽¹⁾	Q	Human health and social work activities ⁽¹⁾	1.0	1.0	1.0	1.1	1.0
الفنون والترفيه والتسليّة، أنشطة الخدمات الأخرى ⁽¹⁾	R+S	Arts, entertainment and recreation; Other service activities ⁽¹⁾	0.8	0.8	0.8	0.9	0.8
أنشطة الأسر المعيشية التي تستخدم أفراداً؛ وأنشطة الأسر المعيشية في إنتاج سلع وخدمات غير مميّزة لاستعمالها الخاص	T	Activities of households as employers; undifferentiated goods- and services-producing activities of households for own use	0.4	0.3	0.3	0.3	0.3
الخدمات المالية المقاسة بصورة غير مباشرة		Financial Services Indirectly Measured (FISIM)	(2.6)	(2.4)	(2.5)	(2.7)	(2.5)
رسوم الاستيراد		Import duties	0.6	0.6	0.6	0.7	0.6
الناتج المحلي الإجمالي		Gross Domestic Product	100.0	100.0	100.0	100.0	100.0
التعدين واستغلال المحاجر		Mining and quarrying	57.6	59.4	59.5	58.7	58.8
غير التعدين واستغلال المحاجر		Non Mining and quarrying	42.4	40.6	40.5	41.3	41.2
عنصر توضيحي		Memorandum item					
أنشطة الحكومة العامة ⁽²⁾		General Government activities ⁽²⁾	6.5	6.2	6.4	7.3	6.6

جهاز التخطيط والإحصاء
سلسلة زمنية للناتج المحلي الإجمالي الربع سنوي حسب النشاط الاقتصادي
٢٠٢٠ - ٢٠١١



Planning and Statistics Authority

Quarterly GDP by Economic Activity - Time Series, 2011 to 2020

تقديرات الناتج المحلي الإجمالي الإسمي حسب النشاط الاقتصادي
النسبة المئوية من الناتج المحلي الإجمالي

Table (4)

ESTIMATES OF QUARTERLY GROSS DOMESTIC PRODUCT BY
ECONOMIC ACTIVITIES AT CURRENT PRICES. Percent of
Total GDP

النشاط الاقتصادي	Code	Economic Activity	2012 Quarters				Year 2012
			1	2	3	4	
الزراعة والحراجة وصيد الأسماك	A	Agriculture, forestry and fishing	0.1	0.1	0.1	0.1	0.1
التعدين واستغلال المحاجر	B	Mining and quarrying	60.6	58.4	57.0	56.2	58.0
الصناعة التحويلية	C	Manufacturing	9.8	10.8	10.6	10.9	10.5
إمدادات الكهرباء والغاز والبخار وتكييف الهواء , إمدادات المياه وأنشطة الصرف وإدارة النفايات ومعالجتها	D + E	Electricity, gas, steam and air conditioning supply; Water supply, sewerage, waste management and remediation activities	0.2	0.4	0.4	0.4	0.4
التشييد	F	Construction	4.5	4.6	4.5	4.5	4.6
تجارة الجملة والتجزئة؛ إصلاح المركبات ذات المحركات والدراجات النارية	G	Wholesale and retail trade; repair of motor vehicles and motorcycles	4.5	5.0	5.9	5.6	5.3
النقل والتخزين	H	Transportation and storage	2.1	1.9	2.3	2.1	2.1
أنشطة خدمات الإقامة والطعام	I	Accommodation and food service activities	0.6	0.7	0.7	0.7	0.7
المعلومات والاتصالات	J	Information and communication	1.1	1.1	1.3	1.1	1.1
الأنشطة المالية وأنشطة التأمين	K	Financial and insurance activities	5.2	5.4	5.3	5.7	5.4
الأنشطة العقارية	L	Real estate activities	3.5	3.6	3.7	3.6	3.6
الأنشطة المهنية والعلمية والتقنية و أنشطة الخدمات الإدارية وخدمات الدعم	M+N	Professional, scientific and technical activities and Administrative and support service activities	2.1	2.0	2.1	2.2	2.1
الإدارة العامة والضمان الاجتماعي الإلزامي	O	Public administration and defence; compulsory social security	4.5	4.6	4.7	5.1	4.7
التعليم ⁽¹⁾	P	Education ⁽¹⁾	1.1	1.2	1.2	1.3	1.2
الأنشطة في مجال صحة الإنسان والعمل الاجتماعي ⁽¹⁾	Q	Human health and social work activities ⁽¹⁾	1.0	1.1	1.1	1.2	1.1
الفنون والترفيه والتسليّة، أنشطة الخدمات الأخرى ⁽¹⁾	R+S	Arts, entertainment and recreation; Other service activities ⁽¹⁾	0.8	0.9	0.9	0.9	0.9
أنشطة الأسر المعيشية التي تستخدم أفراداً؛ وأنشطة الأسر المعيشية في إنتاج سلع وخدمات غير مميّزة لاستعمالها الخاص	T	Activities of households as employers; undifferentiated goods- and services-producing activities of households for own use	0.3	0.3	0.4	0.3	0.3
الخدمات المالية المقاسة بصورة غير مباشرة		Financial Services Indirectly Measured (FISIM)	(2.5)	(2.6)	(2.5)	(2.5)	(2.5)
رسوم الاستيراد		Import duties	0.5	0.5	0.5	0.5	0.5
الناتج المحلي الإجمالي		Gross Domestic Product	100.0	100.0	100.0	100.0	100.0
التعدين واستغلال المحاجر		Mining and quarrying	60.6	58.4	57.0	56.2	58.0
غير التعدين واستغلال المحاجر		Non Mining and quarrying	39.4	41.6	43.0	43.8	42.0
عنصر توضيحي		Memorandum item					
أنشطة الحكومة العامة ⁽²⁾		General Government activities ⁽²⁾	6.8	7.0	7.1	7.8	7.2

جهاز التخطيط والإحصاء
سلسلة زمنية للنتائج المحلي الإجمالي الربع سنوي حسب النشاط الاقتصادي
٢٠٢٠ - ٢٠١١



Planning and Statistics Authority

Quarterly GDP by Economic Activity - Time Series, 2011 to 2020

تقديرات الناتج المحلي الإجمالي الإسمي حسب النشاط الاقتصادي
النسبة المئوية من الناتج المحلي الإجمالي

Table (4)

ESTIMATES OF QUARTERLY GROSS DOMESTIC PRODUCT BY
ECONOMIC ACTIVITIES AT CURRENT PRICES. Percent of
Total GDP

النشاط الاقتصادي	Code	Economic Activity	2013 Quarters				Year 2013
			1	2	3	4	
الزراعة والحراثة وصيد الأسماك	A	Agriculture, forestry and fishing	0.1	0.1	0.1	0.1	0.1
التعدين واستغلال المحاجر	B	Mining and quarrying	58.4	55.3	55.0	54.1	55.7
الصناعة التحويلية	C	Manufacturing	10.0	10.6	10.1	10.1	10.2
إمدادات الكهرباء والغاز والبخار وتكييف الهواء , إمدادات المياه وأنشطة الصرف وإدارة النفايات ومعالجتها	D + E	Electricity, gas, steam and air conditioning supply; Water supply, sewerage, waste management and remediation activities	0.3	0.4	0.5	0.4	0.4
التشييد	F	Construction	5.3	5.5	5.4	5.6	5.4
تجارة الجملة والتجزئة؛ إصلاح المركبات ذات المحركات والدراجات النارية	G	Wholesale and retail trade; repair of motor vehicles and motorcycles	4.9	5.5	6.4	6.7	5.9
النقل والتخزين	H	Transportation and storage	2.0	2.0	2.1	2.0	2.0
أنشطة خدمات الإقامة والطعام	I	Accommodation and food service activities	0.7	0.7	0.7	0.8	0.7
المعلومات والاتصالات	J	Information and communication	1.0	1.1	1.2	1.1	1.1
الأنشطة المالية وأنشطة التأمين	K	Financial and insurance activities	5.1	5.6	5.1	5.6	5.4
الأنشطة العقارية	L	Real estate activities	3.7	4.1	4.0	4.1	4.0
الأنشطة المهنية والعلمية والتقنية و أنشطة الخدمات الإدارية وخدمات الدعم	M+N	Professional, scientific and technical activities and Administrative and support service activities	2.2	2.3	2.2	2.3	2.2
الإدارة العامة والضمان الاجتماعي الإلزامي	O	Public administration and defence; compulsory social security	4.9	5.2	5.2	5.2	5.1
التعليم ⁽¹⁾	P	Education ⁽¹⁾	1.2	1.3	1.3	1.3	1.3
الأنشطة في مجال صحة الإنسان والعمل الاجتماعي ⁽¹⁾	Q	Human health and social work activities ⁽¹⁾	1.1	1.2	1.2	1.2	1.2
الفنون والترفيه والتسليّة، أنشطة الخدمات الأخرى ⁽¹⁾	R+S	Arts, entertainment and recreation; Other service activities ⁽¹⁾	0.9	1.0	1.0	1.0	1.0
أنشطة الأسر المعيشية التي تستخدم أفراداً؛ وأنشطة الأسر المعيشية في إنتاج سلع وخدمات غير مميّزة لاستعمالها الخاص	T	Activities of households as employers; undifferentiated goods- and services-producing activities of households for own use	0.4	0.4	0.4	0.4	0.4
الخدمات المالية المقاسة بصورة غير مباشرة		Financial Services Indirectly Measured (FISIM)	(2.5)	(2.9)	(2.5)	(2.5)	(2.6)
رسوم الاستيراد		Import duties	0.4	0.5	0.5	0.4	0.4
الناتج المحلي الإجمالي		Gross Domestic Product	100.0	100.0	100.0	100.0	100.0
التعدين واستغلال المحاجر		Mining and quarrying	58.4	55.3	55.0	54.1	55.7
غير التعدين واستغلال المحاجر		Non Mining and quarrying	41.6	44.7	45.0	45.9	44.3
عنصر توضيحي		Memorandum item					
أنشطة الحكومة العامة ⁽²⁾		General Government activities ⁽²⁾	7.4	8.0	8.0	8.0	7.8

جهاز التخطيط والإحصاء
سلسلة زمنية للنتائج المحلي الإجمالي الربع سنوي حسب النشاط الاقتصادي
٢٠٢٠ - ٢٠١١



Planning and Statistics Authority

Quarterly GDP by Economic Activity - Time Series, 2011 to 2020

تقديرات الناتج المحلي الإجمالي الإسمي حسب النشاط الاقتصادي
النسبة المئوية من الناتج المحلي الإجمالي

Table (4)

ESTIMATES OF QUARTERLY GROSS DOMESTIC PRODUCT BY
ECONOMIC ACTIVITIES AT CURRENT PRICES. Percent of
Total GDP

النشاط الاقتصادي	Code	Economic Activity	2014 Quarters				Year 2014
			1	2	3	4	
الزراعة والحراثة وصيد الأسماك	A	Agriculture, forestry and fishing	0.1	0.1	0.1	0.1	0.1
التعدين واستغلال المحاجر	B	Mining and quarrying	56.2	54.0	51.8	47.6	52.5
الصناعة التحويلية	C	Manufacturing	9.3	10.4	10.8	10.1	10.1
إمدادات الكهرباء والغاز والبخار وتكييف الهواء , إمدادات المياه وأنشطة الصرف وإدارة النفايات ومعالجتها	D + E	Electricity, gas, steam and air conditioning supply; Water supply, sewerage, waste management and remediation activities	0.3	0.5	0.5	0.5	0.4
التشييد	F	Construction	6.3	6.4	6.6	7.4	6.7
تجارة الجملة والتجزئة؛ إصلاح المركبات ذات المحركات والدراجات النارية	G	Wholesale and retail trade; repair of motor vehicles and motorcycles	5.5	5.6	6.8	7.7	6.4
النقل والتخزين	H	Transportation and storage	2.0	2.0	2.2	2.3	2.1
أنشطة خدمات الإقامة والطعام	I	Accommodation and food service activities	0.8	0.8	0.8	1.0	0.8
المعلومات والاتصالات	J	Information and communication	1.1	1.1	1.3	1.3	1.2
الأنشطة المالية وأنشطة التأمين	K	Financial and insurance activities	5.7	5.7	5.4	6.8	5.9
الأنشطة العقارية	L	Real estate activities	3.9	4.5	4.7	5.3	4.6
الأنشطة المهنية والعلمية والتقنية و أنشطة الخدمات الإدارية وخدمات الدعم	M+N	Professional, scientific and technical activities and Administrative and support service activities	2.3	2.2	2.2	2.6	2.3
الإدارة العامة والضمان الاجتماعي الإلزامي	O	Public administration and defence; compulsory social security	5.1	5.4	5.5	5.9	5.4
التعليم ⁽¹⁾	P	Education ⁽¹⁾	1.3	1.4	1.4	1.5	1.4
الأنشطة في مجال صحة الإنسان والعمل الاجتماعي ⁽¹⁾	Q	Human health and social work activities ⁽¹⁾	1.2	1.3	1.3	1.4	1.3
الفنون والترفيه والتسليّة، أنشطة الخدمات الأخرى ⁽¹⁾	R+S	Arts, entertainment and recreation; Other service activities ⁽¹⁾	1.0	1.0	1.0	1.1	1.0
أنشطة الأسر المعيشية التي تستخدم أفراداً؛ وأنشطة الأسر المعيشية في إنتاج سلع وخدمات غير مميّزة لاستعمالها الخاص	T	Activities of households as employers; undifferentiated goods- and services-producing activities of households for own use	0.4	0.4	0.4	0.5	0.4
الخدمات المالية المقاسة بصورة غير مباشرة		Financial Services Indirectly Measured (FISIM)	(2.7)	(3.0)	(3.1)	(3.4)	(3.0)
رسوم الاستيراد		Import duties	0.3	0.3	0.3	0.3	0.3
الناتج المحلي الإجمالي		Gross Domestic Product	100.0	100.0	100.0	100.0	100.0
التعدين واستغلال المحاجر		Mining and quarrying	56.2	54.0	51.8	47.6	52.5
غير التعدين واستغلال المحاجر		Non Mining and quarrying	43.8	46.0	48.2	52.4	47.5
عنصر توضيحي		Memorandum item					
أنشطة الحكومة العامة ⁽²⁾		General Government activities ⁽²⁾	7.7	8.2	8.3	9.0	8.3

جهاز التخطيط والإحصاء
سلسلة زمنية للناتج المحلي الإجمالي الربع سنوي حسب النشاط الاقتصادي
٢٠٢٠ - ٢٠١١



Planning and Statistics Authority

Quarterly GDP by Economic Activity - Time Series, 2011 to 2020

تقديرات الناتج المحلي الإجمالي الإسمي حسب النشاط الاقتصادي
النسبة المئوية من الناتج المحلي الإجمالي

Table (4)

ESTIMATES OF QUARTERLY GROSS DOMESTIC PRODUCT BY
ECONOMIC ACTIVITIES AT CURRENT PRICES. Percent of
Total GDP

النشاط الاقتصادي	Code	Economic Activity	2015 Quarters				Year 2015
			1	2	3	4	
الزراعة والحراثة وصيد الأسماك	A	Agriculture, forestry and fishing	0.2	0.2	0.2	0.2	0.2
التعدين واستغلال المحاجر	B	Mining and quarrying	41.4	39.2	36.3	32.9	37.5
الصناعة التحويلية	C	Manufacturing	8.5	9.3	9.2	8.6	8.9
إمدادات الكهرباء والغاز والبخار وتكييف الهواء , إمدادات المياه وأنشطة الصرف وإدارة النفايات ومعالجتها	D + E	Electricity, gas, steam and air conditioning supply; Water supply, sewerage, waste management and remediation activities	0.5	0.7	0.8	0.8	0.7
التشييد	F	Construction	9.7	9.8	10.5	11.3	10.3
تجارة الجملة والتجزئة؛ إصلاح المركبات ذات المحركات والدراجات النارية	G	Wholesale and retail trade; repair of motor vehicles and motorcycles	7.9	8.1	9.4	9.7	8.7
النقل والتخزين	H	Transportation and storage	3.3	3.5	3.9	4.0	3.7
أنشطة خدمات الإقامة والطعام	I	Accommodation and food service activities	1.0	1.0	1.1	1.1	1.1
المعلومات والاتصالات	J	Information and communication	1.7	1.6	1.8	1.8	1.7
الأنشطة المالية وأنشطة التأمين	K	Financial and insurance activities	7.8	7.6	7.0	8.3	7.7
الأنشطة العقارية	L	Real estate activities	5.8	6.4	6.8	7.4	6.6
الأنشطة المهنية والعلمية والتقنية و أنشطة الخدمات الإدارية وخدمات الدعم	M+N	Professional, scientific and technical activities and Administrative and support service activities	3.2	3.2	3.2	3.6	3.3
الإدارة العامة والضمان الاجتماعي الإلزامي	O	Public administration and defence; compulsory social security	7.1	7.4	7.7	8.0	7.5
التعليم ⁽¹⁾	P	Education ⁽¹⁾	1.8	1.8	1.9	1.9	1.8
الأنشطة في مجال صحة الإنسان والعمل الاجتماعي ⁽¹⁾	Q	Human health and social work activities ⁽¹⁾	1.8	1.9	2.0	2.1	1.9
الفنون والترفيه والتسليّة، أنشطة الخدمات الأخرى ⁽¹⁾	R+S	Arts, entertainment and recreation; Other service activities ⁽¹⁾	1.3	1.3	1.4	1.5	1.4
أنشطة الأسر المعيشية التي تستخدم أفراداً؛ وأنشطة الأسر المعيشية في إنتاج سلع وخدمات غير مميّزة لاستعمالها الخاص	T	Activities of households as employers; undifferentiated goods- and services-producing activities of households for own use	0.6	0.6	0.6	0.6	0.6
الخدمات المالية المقاسة بصورة غير مباشرة		Financial Services Indirectly Measured (FISIM)	(3.8)	(4.0)	(4.0)	(4.2)	(4.0)
رسوم الاستيراد		Import duties	0.3	0.3	0.3	0.3	0.3
الناتج المحلي الإجمالي		Gross Domestic Product	100.0	100.0	100.0	100.0	100.0
التعدين واستغلال المحاجر		Mining and quarrying	41.4	39.2	36.3	32.9	37.5
غير التعدين واستغلال المحاجر		Non Mining and quarrying	58.6	60.8	63.7	67.1	62.5
عنصر توضيحي		Memorandum item					
أنشطة الحكومة العامة ⁽²⁾		General Government activities ⁽²⁾	10.6	11.1	11.6	12.1	11.3

جهاز التخطيط والإحصاء
سلسلة زمنية للناتج المحلي الإجمالي الربع سنوي حسب النشاط الاقتصادي
٢٠٢٠ - ٢٠١١



Planning and Statistics Authority

Quarterly GDP by Economic Activity - Time Series, 2011 to 2020

تقديرات الناتج المحلي الإجمالي الإسمي حسب النشاط الاقتصادي
النسبة المئوية من الناتج المحلي الإجمالي

Table (4)

ESTIMATES OF QUARTERLY GROSS DOMESTIC PRODUCT BY
ECONOMIC ACTIVITIES AT CURRENT PRICES. Percent of
Total GDP

النشاط الاقتصادي	Code	Economic Activity	2016 Quarters				Year 2016
			1	2	3	4	
الزراعة والحراجة وصيد الأسماك	A	Agriculture, forestry and fishing	0.2	0.2	0.2	0.2	0.2
التعدين واستغلال المحاجر	B	Mining and quarrying	28.3	29.4	30.1	30.7	29.7
الصناعة التحويلية	C	Manufacturing	8.0	8.5	8.7	8.6	8.5
إمدادات الكهرباء والغاز والبخار وتكييف الهواء , إمدادات المياه وأنشطة الصرف وإدارة النفايات ومعالجتها	D + E	Electricity, gas, steam and air conditioning supply; Water supply, sewerage, waste management and remediation activities	0.9	1.1	1.3	1.0	1.1
التشييد	F	Construction	14.1	13.8	14.1	13.8	14.0
تجارة الجملة والتجزئة؛ إصلاح المركبات ذات المحركات والدراجات النارية	G	Wholesale and retail trade; repair of motor vehicles and motorcycles	8.7	8.1	8.6	8.5	8.5
النقل والتخزين	H	Transportation and storage	4.7	4.5	4.6	4.3	4.5
أنشطة خدمات الإقامة والطعام	I	Accommodation and food service activities	1.1	1.0	1.0	1.0	1.0
المعلومات والاتصالات	J	Information and communication	1.9	1.7	1.8	1.7	1.8
الأنشطة المالية وأنشطة التأمين	K	Financial and insurance activities	9.3	8.6	7.7	8.5	8.5
الأنشطة العقارية	L	Real estate activities	7.7	7.9	7.6	7.7	7.7
الأنشطة المهنية والعلمية والتقنية و أنشطة الخدمات الإدارية وخدمات الدعم	M+N	Professional, scientific and technical activities and Administrative and support service activities	4.1	3.9	3.6	3.7	3.8
الإدارة العامة والضمان الاجتماعي الإلزامي	O	Public administration and defence; compulsory social security	8.2	8.2	7.9	7.6	7.9
التعليم ⁽¹⁾	P	Education ⁽¹⁾	2.3	2.3	2.1	2.1	2.2
الأنشطة في مجال صحة الإنسان والعمل الاجتماعي ⁽¹⁾	Q	Human health and social work activities ⁽¹⁾	2.6	2.6	2.5	2.4	2.5
الفنون والترفيه والتسليّة، أنشطة الخدمات الأخرى ⁽¹⁾	R+S	Arts, entertainment and recreation; Other service activities ⁽¹⁾	1.5	1.6	1.5	1.5	1.5
أنشطة الأسر المعيشية التي تستخدم أفراداً؛ وأنشطة الأسر المعيشية في إنتاج سلع وخدمات غير مميّزة لاستعمالها الخاص	T	Activities of households as employers; undifferentiated goods- and services-producing activities of households for own use	0.7	0.7	0.7	0.7	0.7
الخدمات المالية المقاسة بصورة غير مباشرة		Financial Services Indirectly Measured (FISIM)	(4.5)	(4.5)	(4.3)	(4.2)	(4.4)
رسوم الاستيراد		Import duties	0.3	0.2	0.2	0.2	0.2
الناتج المحلي الإجمالي		Gross Domestic Product	100.0	100.0	100.0	100.0	100.0
التعدين واستغلال المحاجر		Mining and quarrying	28.3	29.4	30.1	30.7	29.7
غير التعدين واستغلال المحاجر		Non Mining and quarrying	71.7	70.6	69.9	69.3	70.3
عنصر توضيحي		Memorandum item					
أنشطة الحكومة العامة ⁽²⁾		General Government activities ⁽²⁾	12.9	13.0	12.5	12.1	12.6

جهاز التخطيط والإحصاء
سلسلة زمنية للنتائج المحلي الإجمالي الربع سنوي حسب النشاط الاقتصادي
٢٠٢٠ - ٢٠١١



Planning and Statistics Authority

Quarterly GDP by Economic Activity - Time Series, 2011 to 2020

تقديرات الناتج المحلي الإجمالي الإسمي حسب النشاط الاقتصادي
النسبة المئوية من الناتج المحلي الإجمالي

Table (4)

ESTIMATES OF QUARTERLY GROSS DOMESTIC PRODUCT BY
ECONOMIC ACTIVITIES AT CURRENT PRICES. Percent of
Total GDP

النشاط الاقتصادي	Code	Economic Activity	2017 Quarters				Year 2017
			1	2	3	4	
الزراعة والحراجة وصيد الأسماك	A	Agriculture, forestry and fishing	0.2	0.2	0.2	0.2	0.2
التعدين واستغلال المحاجر	B	Mining and quarrying	34.0	33.2	33.5	35.2	34.0
الصناعة التحويلية	C	Manufacturing	7.3	7.5	8.7	8.6	8.0
إمدادات الكهرباء والغاز والبخار وتكييف الهواء , إمدادات المياه وأنشطة الصرف وإدارة النفايات ومعالجتها	D + E	Electricity, gas, steam and air conditioning supply; Water supply, sewerage, waste management and remediation activities	0.9	1.3	1.4	1.0	1.2
التشييد	F	Construction	14.6	13.8	12.9	12.7	13.5
تجارة الجملة والتجزئة؛ إصلاح المركبات ذات المحركات والدراجات النارية	G	Wholesale and retail trade; repair of motor vehicles and motorcycles	7.5	7.8	8.5	8.5	8.1
النقل والتخزين	H	Transportation and storage	4.0	3.8	3.8	3.8	3.8
أنشطة خدمات الإقامة والطعام	I	Accommodation and food service activities	0.9	1.0	0.9	0.9	0.9
المعلومات والاتصالات	J	Information and communication	1.7	1.7	1.7	1.5	1.6
الأنشطة المالية وأنشطة التأمين	K	Financial and insurance activities	8.5	8.5	8.1	7.9	8.2
الأنشطة العقارية	L	Real estate activities	7.3	7.6	7.5	7.1	7.4
الأنشطة المهنية والعلمية والتقنية و أنشطة الخدمات الإدارية وخدمات الدعم	M+N	Professional, scientific and technical activities and Administrative and support service activities	3.9	3.9	3.4	3.4	3.6
الإدارة العامة والضمان الاجتماعي الإلزامي	O	Public administration and defence; compulsory social security	6.6	7.1	6.9	6.4	6.7
التعليم ⁽¹⁾	P	Education ⁽¹⁾	2.1	2.3	2.2	2.0	2.1
الأنشطة في مجال صحة الإنسان والعمل الاجتماعي ⁽¹⁾	Q	Human health and social work activities ⁽¹⁾	2.4	2.7	2.6	2.3	2.5
الفنون والترفيه والتسليّة، أنشطة الخدمات الأخرى ⁽¹⁾	R+S	Arts, entertainment and recreation; Other service activities ⁽¹⁾	1.5	1.6	1.5	1.4	1.5
أنشطة الأسر المعيشية التي تستخدم أفراداً؛ وأنشطة الأسر المعيشية في إنتاج سلع وخدمات غير مميّزة لاستعمالها الخاص	T	Activities of households as employers; undifferentiated goods- and services-producing activities of households for own use	0.7	0.7	0.7	0.7	0.7
الخدمات المالية المقاسة بصورة غير مباشرة		Financial Services Indirectly Measured (FISIM)	(4.2)	(4.6)	(4.7)	(4.0)	(4.3)
رسوم الاستيراد		Import duties	0.2	0.1	0.1	0.1	0.1
الناتج المحلي الإجمالي		Gross Domestic Product	100.0	100.0	100.0	100.0	100.0
التعدين واستغلال المحاجر		Mining and quarrying	34.0	33.2	33.5	35.2	34.0
غير التعدين واستغلال المحاجر		Non Mining and quarrying	66.0	66.8	66.5	64.8	66.0
عنصر توضيحي		Memorandum item					
أنشطة الحكومة العامة ⁽²⁾		General Government activities ⁽²⁾	11.1	12.0	11.6	10.8	11.4

جهاز التخطيط والإحصاء
سلسلة زمنية للناتج المحلي الإجمالي الربع سنوي حسب النشاط الاقتصادي
٢٠٢٠ - ٢٠١١



Planning and Statistics Authority

Quarterly GDP by Economic Activity - Time Series, 2011 to 2020

تقديرات الناتج المحلي الإجمالي الإسمي حسب النشاط الاقتصادي
النسبة المئوية من الناتج المحلي الإجمالي

Table (4)

ESTIMATES OF QUARTERLY GROSS DOMESTIC PRODUCT BY
ECONOMIC ACTIVITIES AT CURRENT PRICES. Percent of
Total GDP

النشاط الاقتصادي	Code	Economic Activity	2018 Quarters				Year 2018
			1	2	3	4	
الزراعة والحراجة وصيد الأسماك	A	Agriculture, forestry and fishing	0.2	0.2	0.2	0.2	0.2
التعدين واستغلال المحاجر	B	Mining and quarrying	37.3	38.6	40.7	39.3	39.0
الصناعة التحويلية	C	Manufacturing	8.0	8.6	8.3	8.1	8.2
إمدادات الكهرباء والغاز والبخار وتكييف الهواء , إمدادات المياه وأنشطة الصرف وإدارة النفايات ومعالجتها	D + E	Electricity, gas, steam and air conditioning supply; Water supply, sewerage, waste management and remediation activities	0.8	0.8	0.9	0.7	0.8
التشييد	F	Construction	13.5	12.6	11.4	12.1	12.4
تجارة الجملة والتجزئة؛ إصلاح المركبات ذات المحركات والدراجات النارية	G	Wholesale and retail trade; repair of motor vehicles and motorcycles	7.2	7.0	7.6	8.0	7.5
النقل والتخزين	H	Transportation and storage	4.0	3.8	4.0	3.8	3.9
أنشطة خدمات الإقامة والطعام	I	Accommodation and food service activities	0.8	0.8	0.8	0.8	0.8
المعلومات والاتصالات	J	Information and communication	1.5	1.4	1.5	1.4	1.4
الأنشطة المالية وأنشطة التأمين	K	Financial and insurance activities	7.9	7.3	6.9	7.5	7.4
الأنشطة العقارية	L	Real estate activities	6.4	6.4	6.3	6.4	6.4
الأنشطة المهنية والعلمية والتقنية و أنشطة الخدمات الإدارية وخدمات الدعم	M+N	Professional, scientific and technical activities and Administrative and support service activities	3.5	3.3	2.8	3.0	3.2
الإدارة العامة والضمان الاجتماعي الإلزامي	O	Public administration and defence; compulsory social security	7.3	7.4	7.2	7.1	7.2
التعليم ⁽¹⁾	P	Education ⁽¹⁾	1.8	1.7	1.7	1.7	1.7
الأنشطة في مجال صحة الإنسان والعمل الاجتماعي ⁽¹⁾	Q	Human health and social work activities ⁽¹⁾	1.7	1.8	1.7	1.7	1.8
الفنون والترفيه والتسليّة، أنشطة الخدمات الأخرى ⁽¹⁾	R+S	Arts, entertainment and recreation; Other service activities ⁽¹⁾	1.3	1.3	1.2	1.2	1.2
أنشطة الأسر المعيشية التي تستخدم أفراداً؛ وأنشطة الأسر المعيشية في إنتاج سلع وخدمات غير مميّزة لاستعمالها الخاص	T	Activities of households as employers; undifferentiated goods- and services-producing activities of households for own use	0.7	0.6	0.6	0.6	0.6
الخدمات المالية المقاسة بصورة غير مباشرة		Financial Services Indirectly Measured (FISIM)	(4.1)	(4.1)	(4.0)	(3.8)	(4.0)
رسوم الاستيراد		Import duties	0.3	0.3	0.3	0.3	0.3
الناتج المحلي الإجمالي		Gross Domestic Product	100.0	100.0	100.0	100.0	100.0
التعدين واستغلال المحاجر		Mining and quarrying	37.3	38.6	40.7	39.3	39.0
غير التعدين واستغلال المحاجر		Non Mining and quarrying	62.7	61.4	59.3	60.7	61.0
عنصر توضيحي		Memorandum item					
أنشطة الحكومة العامة ⁽²⁾		General Government activities ⁽²⁾	10.7	10.8	10.5	10.5	10.6

جهاز التخطيط والإحصاء
سلسلة زمنية للنتائج المحلي الإجمالي الربع سنوي حسب النشاط الاقتصادي
٢٠٢٠ - ٢٠١١



Planning and Statistics Authority

Quarterly GDP by Economic Activity - Time Series, 2011 to 2020

تقديرات الناتج المحلي الإجمالي الإسمي حسب النشاط الاقتصادي
النسبة المئوية من الناتج المحلي الإجمالي

Table (4)

ESTIMATES OF QUARTERLY GROSS DOMESTIC PRODUCT BY
ECONOMIC ACTIVITIES AT CURRENT PRICES. Percent of
Total GDP

النشاط الاقتصادي	Code	Economic Activity	2019 Quarters*				Year*
			1	2	3	4	2019
الزراعة والحراثة وصيد الأسماك	A	Agriculture, forestry and fishing	0.2	0.2	0.2	0.2	0.2
التعدين واستغلال المحاجر	B	Mining and quarrying	37.7	36.0	35.5	34.3	35.9
الصناعة التحويلية	C	Manufacturing	7.4	7.9	8.1	7.8	7.8
إمدادات الكهرباء والغاز والبخار وتكييف الهواء , إمدادات المياه وأنشطة الصرف وإدارة النفايات ومعالجتها	D + E	Electricity, gas, steam and air conditioning supply; Water supply, sewerage, waste management and remediation activities	0.7	1.1	1.2	1.0	1.0
التشييد	F	Construction	12.6	12.3	11.8	12.2	12.2
تجارة الجملة والتجزئة؛ إصلاح المركبات ذات المحركات والدراجات النارية	G	Wholesale and retail trade; repair of motor vehicles and motorcycles	7.1	7.2	8.3	8.7	7.8
النقل والتخزين	H	Transportation and storage	4.3	4.4	4.5	4.4	4.4
أنشطة خدمات الإقامة والطعام	I	Accommodation and food service activities	0.8	0.9	0.9	1.0	0.9
المعلومات والاتصالات	J	Information and communication	1.4	1.4	1.5	1.3	1.4
الأنشطة المالية وأنشطة التأمين	K	Financial and insurance activities	8.1	8.0	7.8	8.7	8.2
الأنشطة العقارية	L	Real estate activities	6.3	6.4	6.7	6.7	6.5
الأنشطة المهنية والعلمية والتقنية و أنشطة الخدمات الإدارية وخدمات الدعم	M+N	Professional, scientific and technical activities and Administrative and support service activities	3.4	3.3	3.0	3.2	3.2
الإدارة العامة والضمان الاجتماعي الإلزامي	O	Public administration and defence; compulsory social security	7.8	8.4	8.3	8.2	8.2
التعليم ⁽¹⁾	P	Education ⁽¹⁾	1.8	1.9	1.8	1.8	1.8
الأنشطة في مجال صحة الإنسان والعمل الاجتماعي ⁽¹⁾	Q	Human health and social work activities ⁽¹⁾	2.1	2.3	2.3	2.2	2.2
الفنون والترفيه والتسليّة، أنشطة الخدمات الأخرى ⁽¹⁾	R+S	Arts, entertainment and recreation; Other service activities ⁽¹⁾	1.3	1.4	1.4	1.4	1.4
أنشطة الأسر المعيشية التي تستخدم أفراداً؛ وأنشطة الأسر المعيشية في إنتاج سلع وخدمات غير مميّزة لاستعمالها الخاص	T	Activities of households as employers; undifferentiated goods- and services-producing activities of households for own use	0.7	0.7	0.7	0.7	0.7
الخدمات المالية المقاسة بصورة غير مباشرة		Financial Services Indirectly Measured (FISIM)	(4.2)	(4.5)	(4.5)	(4.4)	(4.4)
رسوم الاستيراد		Import duties	0.6	0.6	0.5	0.5	0.6
الناتج المحلي الإجمالي		Gross Domestic Product	100.0	100.0	100.0	100.0	100.0
التعدين واستغلال المحاجر		Mining and quarrying	37.7	36.0	35.5	34.3	35.9
غير التعدين واستغلال المحاجر		Non Mining and quarrying	62.3	64.0	64.5	65.7	64.1
عنصر توضيحي		Memorandum item					
أنشطة الحكومة العامة ⁽²⁾		General Government activities ⁽²⁾	11.7	12.6	12.4	12.2	12.2

جهاز التخطيط والإحصاء
سلسلة زمنية للنتائج المحلي الإجمالي الربع سنوي حسب النشاط الاقتصادي
٢٠٢٠ - ٢٠١١



Planning and Statistics Authority

Quarterly GDP by Economic Activity - Time Series, 2011 to 2020

تقديرات الناتج المحلي الإجمالي الإسمي حسب النشاط الاقتصادي
النسبة المئوية من الناتج المحلي الإجمالي

Table (4)

ESTIMATES OF QUARTERLY GROSS DOMESTIC PRODUCT BY
ECONOMIC ACTIVITIES AT CURRENT PRICES. Percent of
Total GDP

النشاط الاقتصادي	Code	Economic Activity	2020 Quarters**				Year** 2020
			1	2	3	4	
الزراعة والحراثة وصيد الأسماك	A	Agriculture, forestry and fishing	0.3				
التعدين واستغلال المحاجر	B	Mining and quarrying	33.7				
الصناعة التحويلية	C	Manufacturing	7.1				
إمدادات الكهرباء والغاز والبخار وتكييف الهواء , إمدادات المياه وأنشطة الصرف وإدارة النفايات ومعالجتها	D + E	Electricity, gas, steam and air conditioning supply; Water supply, sewerage, waste management and remediation activities	1.0				
التشييد	F	Construction	13.5				
تجارة الجملة والتجزئة؛ إصلاح المركبات ذات المحركات والدراجات النارية	G	Wholesale and retail trade; repair of motor vehicles and motorcycles	7.4				
النقل والتخزين	H	Transportation and storage	4.5				
أنشطة خدمات الإقامة والطعام	I	Accommodation and food service activities	0.9				
المعلومات والاتصالات	J	Information and communication	1.5				
الأنشطة المالية وأنشطة التأمين	K	Financial and insurance activities	9.2				
الأنشطة العقارية	L	Real estate activities	6.3				
الأنشطة المهنية والعلمية والتقنية و أنشطة الخدمات الإدارية وخدمات الدعم	M+N	Professional, scientific and technical activities and Administrative and support service activities	3.5				
الإدارة العامة والضمان الاجتماعي الإلزامي	O	Public administration and defence; compulsory social security	9.1				
التعليم ⁽¹⁾	P	Education ⁽¹⁾	2.0				
الأنشطة في مجال صحة الإنسان والعمل الاجتماعي ⁽¹⁾	Q	Human health and social work activities ⁽¹⁾	2.4				
الفنون والترفيه والتسليّة، أنشطة الخدمات الأخرى ⁽¹⁾	R+S	Arts, entertainment and recreation; Other service activities ⁽¹⁾	1.5				
أنشطة الأسر المعيشية التي تستخدم أفراداً؛ وأنشطة الأسر المعيشية في إنتاج سلع وخدمات غير مميّزة لاستعمالها الخاص	T	Activities of households as employers; undifferentiated goods- and services-producing activities of households for own use	0.7				
الخدمات المالية المقاسة بصورة غير مباشرة		Financial Services Indirectly Measured (FISIM)	(5.0)				
رسوم الاستيراد		Import duties	0.5				
الناتج المحلي الإجمالي		Gross Domestic Product	100.0				
التعدين واستغلال المحاجر		Mining and quarrying	33.7				
غير التعدين واستغلال المحاجر		Non Mining and quarrying	66.3				
عنصر توضيحي		Memorandum item					
أنشطة الحكومة العامة ⁽²⁾		General Government activities ⁽²⁾	13.5				

جهاز التخطيط والإحصاء
سلسلة زمنية للنتائج المحلي الإجمالي الربع سنوي حسب النشاط الاقتصادي
٢٠٢٠ - ٢٠١١



Planning and Statistics Authority

Quarterly GDP by Economic Activity - Time Series, 2011 to 2020

ESTIMATES OF QUARTERLY GROSS DOMESTIC PRODUCT BY ECONOMIC ACTIVITIES AT CONSTANT PRICES (2018=100) (Value: in million QR)

تقديرات الناتج المحلي الإجمالي الربعي حسب النشاط الاقتصادي
بالأسعار الثابتة لسنة الأساس (٢٠١٨ = ١٠٠) (القيمة: بالمليون رقب)

Table (5)

النشاط الاقتصادي	Code	Economic Activity	2011 Quarters				Year 2011
			1	2	3	4	
الزراعة والحراة وصيد الأسماك	A	Agriculture, forestry and fishing	166	160	158	158	642
التعدين واستغلال المحاجر	B	Mining and quarrying	66,116	68,179	69,889	66,092	270,275
الصناعة التحويلية	C	Manufacturing	10,069	11,036	10,797	10,074	41,976
إمدادات الكهرباء والغاز والبخر وتكييف الهواء , إمدادات المياه وأنشطة الصرف وإدارة النفايات ومعالجتها	D + E	Electricity, gas, steam and air conditioning supply; Water supply, sewerage, waste management and remediation activities	470	702	820	664	2,656
التشييد	F	Construction	8,134	7,787	7,992	8,089	32,001
تجارة الجملة والتجزئة؛ إصلاح المركبات ذات المحركات والدراجات النارية	G	Wholesale and retail trade; repair of motor vehicles and motorcycles	8,216	9,075	10,431	10,300	38,022
النقل والتخزين	H	Transportation and storage	4,967	4,174	4,782	4,648	18,570
أنشطة خدمات الإقامة والطعام	I	Accommodation and food service activities	783	800	853	991	3,427
المعلومات والاتصالات	J	Information and communication	1,759	1,713	1,968	1,860	7,300
الأنشطة المالية وأنشطة التأمين	K	Financial and insurance activities	6,708	6,755	6,813	6,656	26,931
الأنشطة العقارية	L	Real estate activities	6,801	6,858	6,908	6,909	27,476
الأنشطة المهنية والعلمية والتقنية و أنشطة الخدمات الإدارية وخدمات الدعم	M+N	Professional, scientific and technical activities and Administrative and support service activities	4,122	3,711	3,664	3,771	15,269
الإدارة العامة والضمان الاجتماعي الإلزامي	O	Public administration and defence; compulsory social security	7,695	8,003	8,600	8,449	32,746
التعليم ^(١)	P	Education ⁽¹⁾	2,034	2,088	2,192	2,160	8,474
الأنشطة في مجال صحة الإنسان والعمل الاجتماعي ^(١)	Q	Human health and social work activities ⁽¹⁾	1,775	1,843	1,960	1,944	7,521
الفنون والترفيه والتسليية ، أنشطة الخدمات الأخرى ^(١)	R+S	Arts, entertainment and recreation; Other service activities ⁽¹⁾	1,425	1,477	1,572	1,554	6,029
أنشطة الأسر المعيشية التي تستخدم أفراداً؛ وأنشطة الأسر المعيشية في إنتاج سلع وخدمات غير مميزة لاستعمالها الخاص	T	Activities of households as employers; undifferentiated goods- and services-producing activities of households for own use	668	658	633	669	2,629
الخدمات المالية المقاسة بصورة غير مباشرة		Financial Services Indirectly Measured (FISIM)	-2,759	-3,139	-3,204	-3,432	(12,533)
رسوم الاستيراد		Import duties	656	716	740	793	2,906
الناتج المحلي الإجمالي		Gross Domestic Product	129,804	132,598	137,565	132,349	532,316
التعدين واستغلال المحاجر		Mining and quarrying	66,116	68,179	69,889	66,092	270,275
غير التعدين واستغلال المحاجر		Non Mining and quarrying	63,689	64,419	67,677	66,257	262,042
عنصر توضيحي		Memorandum item					
أنشطة الحكومة العامة ^(٢)		General Government activities ⁽²⁾	11,704	12,173	13,080	12,851	49,808

* أرقام أولية

* Revised

** أرقام مراجعة

** Provisional/Preliminary

(١) يشمل أنشطة الحكومة العامة وقطاع المؤسسات
(٢) يشمل جميع أنشطة الحكومة : الإدارة العامة (سين) و التعليم (عين) والصحة (فاه) والفنون والترفيه والتسليية، أنشطة الخدمات الأخرى (صادقاف)

(1) Includes the activity of the General Government and the corporation sector.
(2) Includes all government economic activities: Public administration (U), Education (P), Human health (Q), and Arts, entertainment and recreation. Other service activities (R+S)

جهاز التخطيط والإحصاء
سلسلة زمنية للنتائج المحلي الإجمالي الربع سنوي حسب النشاط الاقتصادي
٢٠٢٠ - ٢٠١١



Planning and Statistics Authority

Quarterly GDP by Economic Activity - Time Series, 2011 to 2020

ESTIMATES OF QUARTERLY GROSS DOMESTIC PRODUCT BY ECONOMIC ACTIVITIES AT CONSTANT PRICES (2018=100) (Value: in million QR)

تقديرات الناتج المحلي الإجمالي الربعي حسب النشاط الاقتصادي
بالأسعار الثابتة لسنة الأساس (٢٠١٨ = ١٠٠) (القيمة: بالمليون رقب)

Table (5)

النشاط الاقتصادي	Code	Economic Activity	2012 Quarters				Year 2012
			1	2	3	4	
الزراعة والحراة وصيد الأسماك	A	Agriculture, forestry and fishing	169	167	166	170	671
التعدين واستغلال المحاجر	B	Mining and quarrying	69,714	68,797	68,912	65,981	273,404
الصناعة التحويلية	C	Manufacturing	10,353	11,263	11,269	11,152	44,037
إمدادات الكهرباء والغاز والبخر وتكييف الهواء , إمدادات المياه وأنشطة الصرف وإدارة النفايات ومعالجتها	D + E	Electricity, gas, steam and air conditioning supply; Water supply, sewerage, waste management and remediation activities	638	1,033	1,216	947	3,834
التشييد	F	Construction	8,761	8,498	8,696	8,869	34,823
تجارة الجملة والتجزئة؛ إصلاح المركبات ذات المحركات والدراجات النارية	G	Wholesale and retail trade; repair of motor vehicles and motorcycles	8,608	9,590	11,435	11,304	40,937
النقل والتخزين	H	Transportation and storage	5,194	4,326	4,760	5,072	19,351
أنشطة خدمات الإقامة والطعام	I	Accommodation and food service activities	895	981	976	1,048	3,901
المعلومات والاتصالات	J	Information and communication	1,779	1,770	2,079	1,930	7,559
الأنشطة المالية وأنشطة التأمين	K	Financial and insurance activities	7,776	7,500	7,677	7,631	30,584
الأنشطة العقارية	L	Real estate activities	7,092	7,104	7,323	7,262	28,782
الأنشطة المهنية والعلمية والتقنية و أنشطة الخدمات الإدارية وخدمات الدعم	M+N	Professional, scientific and technical activities and Administrative and support service activities	4,370	4,007	3,995	4,117	16,489
الإدارة العامة والضمان الاجتماعي الإلزامي	O	Public administration and defence; compulsory social security	8,552	8,775	8,886	9,947	36,160
التعليم ^(١)	P	Education ⁽¹⁾	2,201	2,249	2,299	2,464	9,213
الأنشطة في مجال صحة الإنسان والعمل الاجتماعي ^(١)	Q	Human health and social work activities ⁽¹⁾	1,980	2,039	2,064	2,278	8,361
الفنون والترفيه والتسليية , أنشطة الخدمات الأخرى ^(١)	R+S	Arts, entertainment and recreation; Other service activities ⁽¹⁾	1,565	1,610	1,642	1,849	6,665
أنشطة الأسر المعيشية التي تستخدم أفراداً؛ وأنشطة الأسر المعيشية في إنتاج سلع وخدمات غير مميزة لاستعمالها الخاص	T	Activities of households as employers; undifferentiated goods- and services-producing activities of households for own use	701	696	684	706	2,787
الخدمات المالية المقاسة بصورة غير مباشرة		Financial Services Indirectly Measured (FISIM)	-3,181	-3,535	-3,383	-3,451	(13,549)
رسوم الاستيراد		Import duties	816	856	883	930	3,485
الناتج المحلي الإجمالي		Gross Domestic Product	137,982	137,726	141,580	140,206	557,495
التعدين واستغلال المحاجر		Mining and quarrying	69,714	68,797	68,912	65,981	273,404
غير التعدين واستغلال المحاجر		Non Mining and quarrying	68,268	68,929	72,668	74,225	284,091
عصر توضيحي		Memorandum item					
أنشطة الحكومة العامة ^(٢)		General Government activities ⁽²⁾	13,008	13,346	13,516	15,130	55,000

* أرقام أولية

* Revised

** أرقام مراجعة

** Provisional/Preliminary

(١) يشمل أنشطة الحكومة العامة وقطاع المؤسسات
(٢) يشمل جميع أنشطة الحكومة : الإدارة العامة (سين) و التعليم (عين) والصحة (فاه) والفنون والترفيه والتسليية، أنشطة الخدمات الأخرى (صادقاف)

(1) Includes the activity of the General Government and the corporation sector.
(2) Includes all government economic activities: Public administration (O), Education (P), Human health (Q), and Arts, entertainment and recreation. Other service activities (R+S)

جهاز التخطيط والإحصاء
سلسلة زمنية للنتائج المحلي الإجمالي الربع سنوي حسب النشاط الاقتصادي
٢٠٢٠ - ٢٠١١



Planning and Statistics Authority

Quarterly GDP by Economic Activity - Time Series, 2011 to 2020

ESTIMATES OF QUARTERLY GROSS DOMESTIC PRODUCT BY ECONOMIC ACTIVITIES AT CONSTANT PRICES (2018=100) (Value: in million QR)

تقديرات الناتج المحلي الإجمالي الربعي حسب النشاط الاقتصادي
بالأسعار الثابتة لسنة الأساس (٢٠١٨ = ١٠٠) (القيمة: بالمليون رقب)

Table (5)

النشاط الاقتصادي	Code	Economic Activity	2013 Quarters				Year 2013
			1	2	3	4	
الزراعة والحراة وصيد الأسماك	A	Agriculture, forestry and fishing	173	173	179	185	711
التعدين واستغلال المحاجر	B	Mining and quarrying	70,052	68,461	69,555	65,247	273,316
الصناعة التحويلية	C	Manufacturing	11,311	11,925	11,591	11,490	46,317
إمدادات الكهرباء والغاز والبخر وتكييف الهواء , إمدادات المياه وأنشطة الصرف وإدارة النفايات ومعالجتها	D + E	Electricity, gas, steam and air conditioning supply; Water supply, sewerage, waste management and remediation activities	851	1,153	1,373	1,062	4,440
التشييد	F	Construction	10,442	10,198	10,504	11,050	42,195
تجارة الجملة والتجزئة؛ إصلاح المركبات ذات المحركات والدراجات النارية	G	Wholesale and retail trade; repair of motor vehicles and motorcycles	9,939	10,695	12,824	13,547	47,005
النقل والتخزين	H	Transportation and storage	5,248	4,631	4,981	4,896	19,756
أنشطة خدمات الإقامة والطعام	I	Accommodation and food service activities	1,060	1,135	1,191	1,246	4,632
المعلومات والاتصالات	J	Information and communication	1,885	1,873	2,194	2,058	8,010
الأنشطة المالية وأنشطة التأمين	K	Financial and insurance activities	8,258	8,956	8,809	9,366	35,389
الأنشطة العقارية	L	Real estate activities	7,178	7,561	7,708	7,915	30,363
الأنشطة المهنية والعلمية والتقنية و أنشطة الخدمات الإدارية وخدمات الدعم	M+N	Professional, scientific and technical activities and Administrative and support service activities	4,384	4,361	4,342	4,483	17,570
الإدارة العامة والضمان الاجتماعي الإلزامي	O	Public administration and defence; compulsory social security	10,173	10,156	10,240	10,428	40,997
التعليم ^(١)	P	Education ⁽¹⁾	2,642	2,654	2,641	2,675	10,613
الأنشطة في مجال صحة الإنسان والعمل الاجتماعي ^(١)	Q	Human health and social work activities ⁽¹⁾	2,350	2,372	2,397	2,459	9,579
الفنون والترفيه والتسليية , أنشطة الخدمات الأخرى ^(١)	R+S	Arts, entertainment and recreation; Other service activities ⁽¹⁾	1,850	1,864	1,902	1,939	7,556
أنشطة الأسر المعيشية التي تستخدم أفراداً؛ وأنشطة الأسر المعيشية في إنتاج سلع وخدمات غير مميزة لاستعمالها الخاص	T	Activities of households as employers; undifferentiated goods- and services-producing activities of households for own use	760	764	754	797	3,074
الخدمات المالية المقاسة بصورة غير مباشرة		Financial Services Indirectly Measured (FISIM)	-4,105	-4,494	-3,977	-3,959	(16,535)
رسوم الاستيراد		Import duties	845	882	899	857	3,483
الناتج المحلي الإجمالي		Gross Domestic Product	145,296	145,324	150,109	147,742	588,470
التعدين واستغلال المحاجر		Mining and quarrying	70,052	68,461	69,555	65,247	273,316
غير التعدين واستغلال المحاجر		Non Mining and quarrying	75,244	76,862	80,553	82,494	315,154
عنصر توضيحي		Memorandum item					
أنشطة الحكومة العامة ^(٢)		General Government activities ⁽²⁾	15,474	15,447	15,575	15,862	62,357

* أرقام أولية

* Revised

** أرقام مراجعة

** Provisional/Preliminary

(١) يشمل أنشطة الحكومة العامة وقطاع المؤسسات
(٢) يشمل جميع أنشطة الحكومة : الإدارة العامة (سين) و التعليم (عين) والصحة (فاه) والفنون والترفيه والتسليية، أنشطة الخدمات الأخرى (صادقاف)

(1) Includes the activity of the General Government and the corporation sector.
(2) Includes all government economic activities: Public administration (U), Education (P), Human health (Q), and Arts, entertainment and recreation. Other service activities (R+S)

جهاز التخطيط والإحصاء
سلسلة زمنية للنتائج المحلي الإجمالي الربع سنوي حسب النشاط الاقتصادي
٢٠٢٠ - ٢٠١١



Planning and Statistics Authority

Quarterly GDP by Economic Activity - Time Series, 2011 to 2020

ESTIMATES OF QUARTERLY GROSS DOMESTIC PRODUCT BY ECONOMIC ACTIVITIES AT CONSTANT PRICES (2018=100) (Value: in million QR)

تقديرات الناتج المحلي الإجمالي الربعي حسب النشاط الاقتصادي
بالأسعار الثابتة لسنة الأساس (٢٠١٨ = ١٠٠) (القيمة: بالمليون رقب)

Table (5)

النشاط الاقتصادي	Code	Economic Activity	2014 Quarters				Year 2014
			1	2	3	4	
الزراعة والحراة وصيد الأسماك	A	Agriculture, forestry and fishing	210	222	228	229	889
التعدين واستغلال المحاجر	B	Mining and quarrying	69,309	67,321	68,293	66,529	271,452
الصناعة التحويلية	C	Manufacturing	11,397	12,281	12,353	12,331	48,363
إمدادات الكهرباء والغاز والبخر وتكييف الهواء , إمدادات المياه وأنشطة الصرف وإدارة النفايات ومعالجتها	D + E	Electricity, gas, steam and air conditioning supply; Water supply, sewerage, waste management and remediation activities	944	1,347	1,579	1,234	5,103
التشييد	F	Construction	13,253	12,279	12,987	13,321	51,840
تجارة الجملة والتجزئة؛ إصلاح المركبات ذات المحركات والدراجات النارية	G	Wholesale and retail trade; repair of motor vehicles and motorcycles	11,937	11,523	14,171	14,869	52,500
النقل والتخزين	H	Transportation and storage	5,642	5,050	5,293	5,356	21,341
أنشطة خدمات الإقامة والطعام	I	Accommodation and food service activities	1,325	1,299	1,397	1,366	5,387
المعلومات والاتصالات	J	Information and communication	2,168	2,096	2,436	2,334	9,033
الأنشطة المالية وأنشطة التأمين	K	Financial and insurance activities	9,207	10,115	10,072	11,038	40,433
الأنشطة العقارية	L	Real estate activities	7,793	8,327	8,500	8,874	33,493
الأنشطة المهنية والعلمية والتقنية و أنشطة الخدمات الإدارية وخدمات الدعم	M+N	Professional, scientific and technical activities and Administrative and support service activities	4,595	4,527	4,567	4,850	18,539
الإدارة العامة والضمان الاجتماعي الإلزامي	O	Public administration and defence; compulsory social security	10,818	11,055	11,224	11,260	44,357
التعليم ^(١)	P	Education ⁽¹⁾	2,812	2,875	2,827	2,969	11,482
الأنشطة في مجال صحة الإنسان والعمل الاجتماعي ^(١)	Q	Human health and social work activities ⁽¹⁾	2,548	2,661	2,731	2,755	10,695
الفنون والترفيه والتسليية , أنشطة الخدمات الأخرى ^(١)	R+S	Arts, entertainment and recreation; Other service activities ⁽¹⁾	2,020	2,065	2,107	2,111	8,303
أنشطة الأسر المعيشية التي تستخدم أفراداً وأنشطة الأسر المعيشية في إنتاج سلع وخدمات غير مميزة لاستعمالها الخاص	T	Activities of households as employers; undifferentiated goods- and services-producing activities of households for own use	829	839	818	873	3,358
الخدمات المالية المقاسة بصورة غير مباشرة		Financial Services Indirectly Measured (FISIM)	-4,607	-4,774	-4,856	-4,979	(19,215)
رسوم الاستيراد		Import duties	685	614	581	628	2,508
الناتج المحلي الإجمالي		Gross Domestic Product	152,884	151,722	157,307	157,947	619,861
التعدين واستغلال المحاجر		Mining and quarrying	69,309	67,321	68,293	66,529	271,452
غير التعدين واستغلال المحاجر		Non Mining and quarrying	83,575	84,401	89,014	91,417	348,408
عنصر توضيحي		Memorandum item					
أنشطة الحكومة العامة ^(٢)		General Government activities ⁽²⁾	16,454	16,815	17,073	17,127	67,468

* أرقام أولية

* Revised

** أرقام مراجعة

** Provisional/Preliminary

(١) يشمل أنشطة الحكومة العامة وقطاع المؤسسات
(٢) يشمل جميع أنشطة الحكومة : الإدارة العامة (سين) و التعليم (عين) والصحة (فاه) والفنون والترفيه والتسليية، أنشطة الخدمات الأخرى (صادقاف)

(1) Includes the activity of the General Government and the corporation sector.
(2) Includes all government economic activities: Public administration (U), Education (P), Human health (Q), and Arts, entertainment and recreation. Other service activities (R+S)

جهاز التخطيط والإحصاء
سلسلة زمنية للنتائج المحلي الإجمالي الربع سنوي حسب النشاط الاقتصادي
٢٠٢٠ - ٢٠١١



Planning and Statistics Authority

Quarterly GDP by Economic Activity - Time Series, 2011 to 2020

ESTIMATES OF QUARTERLY GROSS DOMESTIC PRODUCT BY ECONOMIC ACTIVITIES AT CONSTANT PRICES (2018=100) (Value: in million QR)

تقديرات الناتج المحلي الإجمالي الربعي حسب النشاط الاقتصادي
بالأسعار الثابتة لسنة الأساس (٢٠١٨ = ١٠٠) (القيمة: بالمليون رقب)

Table (5)

النشاط الاقتصادي	Code	Economic Activity	2015 Quarters				Year 2015
			1	2	3	4	
الزراعة والحراة وصيد الأسماك	A	Agriculture, forestry and fishing	245	243	237	233	958
التعدين واستغلال المحاجر	B	Mining and quarrying	67,288	68,088	67,482	66,485	269,343
الصناعة التحويلية	C	Manufacturing	11,721	13,069	13,476	13,157	51,423
إمدادات الكهرباء والغاز والبخر وتكييف الهواء , إمدادات المياه وأنشطة الصرف وإدارة النفايات ومعالجتها	D + E	Electricity, gas, steam and air conditioning supply; Water supply, sewerage, waste management and remediation activities	1,041	1,422	1,682	1,326	5,472
التشييد	F	Construction	15,197	14,459	15,946	16,821	62,423
تجارة الجملة والتجزئة؛ إصلاح المركبات ذات المحركات والدراجات النارية	G	Wholesale and retail trade; repair of motor vehicles and motorcycles	13,051	12,808	14,767	15,163	55,788
النقل والتخزين	H	Transportation and storage	5,564	5,361	5,578	5,653	22,155
أنشطة خدمات الإقامة والطعام	I	Accommodation and food service activities	1,284	1,270	1,306	1,316	5,176
المعلومات والاتصالات	J	Information and communication	2,503	2,387	2,660	2,466	10,016
الأنشطة المالية وأنشطة التأمين	K	Financial and insurance activities	10,102	10,989	10,827	11,879	43,798
الأنشطة العقارية	L	Real estate activities	8,583	9,160	9,342	9,651	36,736
الأنشطة المهنية والعلمية والتقنية و أنشطة الخدمات الإدارية وخدمات الدعم	M+N	Professional, scientific and technical activities and Administrative and support service activities	4,970	5,110	5,159	5,420	20,659
الإدارة العامة والضمان الاجتماعي الإلزامي	O	Public administration and defence; compulsory social security	11,658	11,954	12,113	12,058	47,783
التعليم ^(١)	P	Education ⁽¹⁾	2,971	3,028	2,976	2,932	11,907
الأنشطة في مجال صحة الإنسان والعمل الاجتماعي ^(١)	Q	Human health and social work activities ⁽¹⁾	2,915	3,059	3,136	3,170	12,280
الفنون والترفيه والتسليية , أنشطة الخدمات الأخرى ^(١)	R+S	Arts, entertainment and recreation; Other service activities ⁽¹⁾	2,097	2,160	2,220	2,226	8,703
أنشطة الأسر المعيشية التي تستخدم أفراداً وأنشطة الأسر المعيشية في إنتاج سلع وخدمات غير مميزة لاستعمالها الخاص	T	Activities of households as employers; undifferentiated goods- and services-producing activities of households for own use	912	906	894	947	3,658
الخدمات المالية المقاسة بصورة غير مباشرة		Financial Services Indirectly Measured (FISIM)	-5,059	-5,221	-5,240	-5,359	(20,879)
رسوم الاستيراد		Import duties	506	496	457	469	1,927
الناتج المحلي الإجمالي		Gross Domestic Product	157,549	160,747	165,017	166,011	649,325
التعدين واستغلال المحاجر		Mining and quarrying	67,288	68,088	67,482	66,485	269,343
غير التعدين واستغلال المحاجر		Non Mining and quarrying	90,261	92,659	97,535	99,526	379,982
عنصر توضيحي		Memorandum item					
أنشطة الحكومة العامة ^(٢)		General Government activities ⁽²⁾	17,578	18,024	18,265	18,181	72,048

* أرقام أولية

* Revised

** أرقام مراجعة

** Provisional/Preliminary

(١) يشمل أنشطة الحكومة العامة وقطاع المؤسسات
(٢) يشمل جميع أنشطة الحكومة : الإدارة العامة (سين) و التعليم (عين) والصحة (فاه) والفنون والترفيه والتسليية، أنشطة الخدمات الأخرى (صادقاف)

(1) Includes the activity of the General Government and the corporation sector.
(2) Includes all government economic activities: Public administration (U), Education (P), Human health (Q), and Arts, entertainment and recreation. Other service activities (R+S)

جهاز التخطيط والإحصاء
سلسلة زمنية للنتائج المحلي الإجمالي الربع سنوي حسب النشاط الاقتصادي
٢٠٢٠ - ٢٠١١



Planning and Statistics Authority

Quarterly GDP by Economic Activity - Time Series, 2011 to 2020

ESTIMATES OF QUARTERLY GROSS DOMESTIC PRODUCT BY ECONOMIC ACTIVITIES AT CONSTANT PRICES (2018=100) (Value: in million QR)

تقديرات الناتج المحلي الإجمالي الربعي حسب النشاط الاقتصادي
بالأسعار الثابتة لسنة الأساس (٢٠١٨ = ١٠٠) (القيمة: بالمليون رقب)

Table (5)

النشاط الاقتصادي	Code	Economic Activity	2016 Quarters				Year 2016
			1	2	3	4	
الزراعة والحراة وصيد الأسماك	A	Agriculture, forestry and fishing	260	260	260	263	1,044
التعدين واستغلال المحاجر	B	Mining and quarrying	65,926	67,603	69,120	64,412	267,061
الصناعة التحويلية	C	Manufacturing	12,465	12,759	13,451	13,251	51,927
إمدادات الكهرباء والغاز والبخر وتكييف الهواء , إمدادات المياه وأنشطة الصرف وإدارة النفايات ومعالجتها	D + E	Electricity, gas, steam and air conditioning supply; Water supply, sewerage, waste management and remediation activities	1,106	1,492	1,745	1,354	5,697
التشييد	F	Construction	19,609	19,161	20,786	20,636	80,193
تجارة الجملة والتجزئة؛ إصلاح المركبات ذات المحركات والدراجات النارية	G	Wholesale and retail trade; repair of motor vehicles and motorcycles	12,064	11,307	12,852	13,574	49,797
النقل والتخزين	H	Transportation and storage	6,112	6,068	6,058	6,082	24,320
أنشطة خدمات الإقامة والطعام	I	Accommodation and food service activities	1,202	1,202	1,298	1,350	5,051
المعلومات والاتصالات	J	Information and communication	2,431	2,309	2,537	2,409	9,686
الأنشطة المالية وأنشطة التأمين	K	Financial and insurance activities	10,976	12,094	11,769	12,982	47,822
الأنشطة العقارية	L	Real estate activities	9,242	9,704	9,827	10,226	38,999
الأنشطة المهنية والعلمية والتقنية و أنشطة الخدمات الإدارية وخدمات الدعم	M+N	Professional, scientific and technical activities and Administrative and support service activities	5,240	5,482	5,411	5,646	21,779
الإدارة العامة والضمان الاجتماعي الإلزامي	O	Public administration and defence; compulsory social security	11,371	11,792	11,754	11,682	46,598
التعليم ^(١)	P	Education ⁽¹⁾	3,237	3,273	3,189	3,164	12,864
الأنشطة في مجال صحة الإنسان والعمل الاجتماعي ^(١)	Q	Human health and social work activities ⁽¹⁾	3,593	3,810	3,808	3,716	14,927
الفنون والترفيه والتسليية , أنشطة الخدمات الأخرى ^(١)	R+S	Arts, entertainment and recreation; Other service activities ⁽¹⁾	2,157	2,259	2,282	2,250	8,948
أنشطة الأسر المعيشية التي تستخدم أفراداً؛ وأنشطة الأسر المعيشية في إنتاج سلع وخدمات غير مميزة لاستعمالها الخاص	T	Activities of households as employers; undifferentiated goods- and services-producing activities of households for own use	989	978	963	1,019	3,949
الخدمات المالية المقاسة بصورة غير مباشرة		Financial Services Indirectly Measured (FISIM)	-5,468	-5,703	-5,631	-5,835	(22,637)
رسوم الاستيراد		Import duties	355	317	269	256	1,197
الناتج المحلي الإجمالي		Gross Domestic Product	162,868	166,166	171,751	168,437	669,221
التعدين واستغلال المحاجر		Mining and quarrying	65,926	67,603	69,120	64,412	267,061
غير التعدين واستغلال المحاجر		Non Mining and quarrying	96,942	98,563	102,631	104,025	402,160
عنصر توضيحي		Memorandum item					
أنشطة الحكومة العامة ^(٢)		General Government activities ⁽²⁾	18,041	18,708	18,649	18,535	73,933

* أرقام أولية

* Revised

** أرقام مراجعة

** Provisional/Preliminary

(١) يشمل أنشطة الحكومة العامة وقطاع المؤسسات
(٢) يشمل جميع أنشطة الحكومة : الإدارة العامة (سين) و التعليم (عين) والصحة (فاه) والفنون والترفيه والتسليية، أنشطة الخدمات الأخرى (صاد+قاف)

(1) Includes the activity of the General Government and the corporation sector.
(2) Includes all government economic activities: Public administration (U), Education (P), Human health (Q), and Arts, entertainment and recreation. Other service activities (R+S)

جهاز التخطيط والإحصاء
سلسلة زمنية للنتائج المحلي الإجمالي الربع سنوي حسب النشاط الاقتصادي
٢٠٢٠ - ٢٠١١



Planning and Statistics Authority

Quarterly GDP by Economic Activity - Time Series, 2011 to 2020

ESTIMATES OF QUARTERLY GROSS DOMESTIC PRODUCT BY ECONOMIC ACTIVITIES AT CONSTANT PRICES (2018=100) (Value: in million QR)

تقديرات الناتج المحلي الإجمالي الربعي حسب النشاط الاقتصادي
بالأسعار الثابتة لسنة الأساس (٢٠١٨ = ١٠٠) (القيمة: بالمليون رقب)

Table (5)

النشاط الاقتصادي	Code	Economic Activity	2017 Quarters				Year 2017
			1	2	3	4	
الزراعة والحراة وصيد الأسماك	A	Agriculture, forestry and fishing	306	315	321	316	1,259
التعدين واستغلال المحاجر	B	Mining and quarrying	63,855	65,862	66,648	64,649	261,014
الصناعة التحويلية	C	Manufacturing	11,174	11,938	14,175	14,212	51,499
إمدادات الكهرباء والغاز والبخر وتكييف الهواء , إمدادات المياه وأنشطة الصرف وإدارة النفايات ومعالجتها	D + E	Electricity, gas, steam and air conditioning supply; Water supply, sewerage, waste management and remediation activities	1,159	1,553	1,707	1,329	5,747
التشييد	F	Construction	21,685	19,453	20,167	20,356	81,661
تجارة الجملة والتجزئة؛ إصلاح المركبات ذات المحركات والدراجات النارية	G	Wholesale and retail trade; repair of motor vehicles and motorcycles	11,397	11,320	12,688	13,605	49,010
النقل والتخزين	H	Transportation and storage	6,305	5,881	5,938	6,020	24,143
أنشطة خدمات الإقامة والطعام	I	Accommodation and food service activities	1,232	1,320	1,308	1,355	5,215
المعلومات والاتصالات	J	Information and communication	2,445	2,301	2,380	2,334	9,460
الأنشطة المالية وأنشطة التأمين	K	Financial and insurance activities	11,961	12,356	12,520	13,114	49,952
الأنشطة العقارية	L	Real estate activities	9,734	10,100	10,283	10,754	40,871
الأنشطة المهنية والعلمية والتقنية و أنشطة الخدمات الإدارية وخدمات الدعم	M+N	Professional, scientific and technical activities and Administrative and support service activities	5,484	5,614	5,328	5,409	21,835
الإدارة العامة والضمان الاجتماعي الإلزامي	O	Public administration and defence; compulsory social security	10,054	10,355	10,317	10,163	40,888
التعليم ^(١)	P	Education ⁽¹⁾	3,275	3,324	3,252	3,202	13,053
الأنشطة في مجال صحة الإنسان والعمل الاجتماعي ^(١)	Q	Human health and social work activities ⁽¹⁾	3,654	3,877	3,845	3,730	15,106
الفنون والترفيه والتسليية , أنشطة الخدمات الأخرى ^(١)	R+S	Arts, entertainment and recreation; Other service activities ⁽¹⁾	2,261	2,310	2,305	2,257	9,133
أنشطة الأسر المعيشية التي تستخدم أفراداً وأنشطة الأسر المعيشية في إنتاج سلع وخدمات غير مميزة لاستعمالها الخاص	T	Activities of households as employers; undifferentiated goods- and services-producing activities of households for own use	1,044	1,016	999	1,038	4,096
الخدمات المالية المقاسة بصورة غير مباشرة		Financial Services Indirectly Measured (FISIM)	-6,188	-6,346	-6,468	-6,595	(25,597)
رسوم الاستيراد		Import duties	247	204	178	226	854
الناتج المحلي الإجمالي		Gross Domestic Product	161,084	162,754	167,890	167,472	659,199
التعدين واستغلال المحاجر		Mining and quarrying	63,855	65,862	66,648	64,649	261,014
غير التعدين واستغلال المحاجر		Non Mining and quarrying	97,228	96,892	101,242	102,824	398,185
عنصر توضيحي		Memorandum item					
أنشطة الحكومة العامة ^(٢)		General Government activities ⁽²⁾	16,966	17,474	17,410	17,150	69,001

* أرقام أولية

* Revised

** أرقام مراجعة

** Provisional/Preliminary

(١) يشمل أنشطة الحكومة العامة وقطاع المؤسسات
(٢) يشمل جميع أنشطة الحكومة : الإدارة العامة (سين) و التعليم (عين) والصحة (فاه) والفنون والترفيه والتسليية، أنشطة الخدمات الأخرى (صادقاف)

(1) Includes the activity of the General Government and the corporation sector.
(2) Includes all government economic activities: Public administration (U), Education (P), Human health (Q), and Arts, entertainment and recreation. Other service activities (R+S)

جهاز التخطيط والإحصاء
سلسلة زمنية للنتائج المحلي الإجمالي الربع سنوي حسب النشاط الاقتصادي
٢٠٢٠ - ٢٠١١



Planning and Statistics Authority

Quarterly GDP by Economic Activity - Time Series, 2011 to 2020

تقديرات الناتج المحلي الإجمالي الربعي حسب النشاط الاقتصادي
بالأسعار الثابتة لسنة الأساس (٢٠١٨ = ١٠٠) (القيمة: بالمليون رقب)

Table (5)

ESTIMATES OF QUARTERLY GROSS DOMESTIC PRODUCT BY ECONOMIC
ACTIVITIES AT CONSTANT PRICES (2018=100) (Value: in million
QR)

النشاط الاقتصادي	Code	Economic Activity	2018 Quarters				Year 2018
			1	2	3	4	
الزراعة والحراة وصيد الأسماك	A	Agriculture, forestry and fishing	369	373	352	362	1,457
التعدين واستغلال المحاجر	B	Mining and quarrying	63,804	64,573	67,222	64,598	260,198
الصناعة التحويلية	C	Manufacturing	13,016	14,101	13,930	13,925	54,972
إمدادات الكهرباء والغاز والبخر وتكييف الهواء , إمدادات المياه وأنشطة الصرف وإدارة النفايات ومعالجتها	D + E	Electricity, gas, steam and air conditioning supply; Water supply, sewerage, waste management and remediation activities	1,134	1,327	1,535	1,184	5,180
التشييد	F	Construction	21,045	20,084	20,584	20,887	82,600
تجارة الجملة والتجزئة؛ إصلاح المركبات ذات المحركات والدراجات النارية	G	Wholesale and retail trade; repair of motor vehicles and motorcycles	11,520	11,364	13,133	13,777	49,794
النقل والتخزين	H	Transportation and storage	6,552	6,310	6,724	6,416	26,002
أنشطة خدمات الإقامة والطعام	I	Accommodation and food service activities	1,233	1,323	1,412	1,440	5,409
المعلومات والاتصالات	J	Information and communication	2,478	2,219	2,483	2,438	9,618
الأنشطة المالية وأنشطة التأمين	K	Financial and insurance activities	11,794	11,873	12,403	13,072	49,142
الأنشطة العقارية	L	Real estate activities	10,031	10,382	10,937	11,265	42,615
الأنشطة المهنية والعلمية والتقنية و أنشطة الخدمات الإدارية وخدمات الدعم	M+N	Professional, scientific and technical activities and Administrative and support service activities	5,612	5,388	4,800	5,240	21,040
الإدارة العامة والضمان الاجتماعي الإلزامي	O	Public administration and defence; compulsory social security	11,899	12,179	12,207	12,031	48,315
التعليم ^(١)	P	Education ⁽¹⁾	2,889	2,909	2,866	2,832	11,496
الأنشطة في مجال صحة الإنسان والعمل الاجتماعي ^(١)	Q	Human health and social work activities ⁽¹⁾	2,842	3,000	2,963	2,894	11,699
الفنون والترفيه والتسليية , أنشطة الخدمات الأخرى ^(١)	R+S	Arts, entertainment and recreation; Other service activities ⁽¹⁾	2,029	2,086	2,092	2,064	8,271
أنشطة الأسر المعيشية التي تستخدم أفراداً؛ وأنشطة الأسر المعيشية في إنتاج سلع وخدمات غير مميزة لاستعمالها الخاص	T	Activities of households as employers; undifferentiated goods- and services-producing activities of households for own use	1,059	1,042	1,011	1,060	4,172
الخدمات المالية المقاسة بصورة غير مباشرة		Financial Services Indirectly Measured (FISIM)	-6,620	-6,550	-6,687	-6,699	(26,558)
رسوم الاستيراد		Import duties	505	476	478	458	1,918
الناتج المحلي الإجمالي		Gross Domestic Product	163,190	164,460	170,446	169,243	667,339
التعدين واستغلال المحاجر		Mining and quarrying	63,804	64,573	67,222	64,598	260,198
غير التعدين واستغلال المحاجر		Non Mining and quarrying	99,387	99,886	103,224	104,645	407,142
عنصر توضيحي		Memorandum item					
أنشطة الحكومة العامة ^(٢)		General Government activities ⁽²⁾	17,180	17,639	18,108	18,017	70,944

* أرقام أولية

* Revised

** أرقام مراجعة

** Provisional/Preliminary

(١) يشمل أنشطة الحكومة العامة وقطاع المؤسسات
(٢) يشمل جميع أنشطة الحكومة : الإدارة العامة (سين) و التعليم (عين) والصحة (فاه) والفنون والترفيه والتسليية، أنشطة الخدمات الأخرى (صادقاف)

(1) Includes the activity of the General Government and the corporation sector.
(2) Includes all government economic activities: Public administration (U), Education (P), Human health (Q), and Arts, entertainment and recreation. Other service activities (R+S)

جهاز التخطيط والإحصاء
سلسلة زمنية للنتائج المحلي الإجمالي الربع سنوي حسب النشاط الاقتصادي
٢٠٢٠ - ٢٠١١



Planning and Statistics Authority

Quarterly GDP by Economic Activity - Time Series, 2011 to 2020

ESTIMATES OF QUARTERLY GROSS DOMESTIC PRODUCT BY ECONOMIC ACTIVITIES AT CONSTANT PRICES (2018=100) (Value: in million QR)

تقديرات الناتج المحلي الإجمالي الربعي حسب النشاط الاقتصادي
بالأسعار الثابتة لسنة الأساس (٢٠١٨ = ١٠٠) (القيمة: بالمليون رقب)

Table (5)

النشاط الاقتصادي	Code	Economic Activity	2019 Quarters*				Year* 2019
			1	2	3	4	
الزراعة والحراة وصيد الأسماك	A	Agriculture, forestry and fishing	391	383	361	364	1,499
التعدين واستغلال المحاجر	B	Mining and quarrying	64,178	63,449	65,382	62,399	255,409
الصناعة التحويلية	C	Manufacturing	12,893	13,177	14,214	13,781	54,066
إمدادات الكهرباء والغاز والبخر وتكييف الهواء , إمدادات المياه وأنشطة الصرف وإدارة النفايات ومعالجتها	D + E	Electricity, gas, steam and air conditioning supply; Water supply, sewerage, waste management and remediation activities	1,142	1,709	2,067	1,661	6,579
التشييد	F	Construction	20,969	19,622	20,110	20,514	81,215
تجارة الجملة والتجزئة؛ إصلاح المركبات ذات المحركات والدراجات النارية	G	Wholesale and retail trade; repair of motor vehicles and motorcycles	11,524	11,218	13,110	13,778	49,630
النقل والتخزين	H	Transportation and storage	7,120	7,011	7,173	7,085	28,388
أنشطة خدمات الإقامة والطعام	I	Accommodation and food service activities	1,323	1,428	1,552	1,619	5,922
المعلومات والاتصالات	J	Information and communication	2,491	2,347	2,558	2,328	9,723
الأنشطة المالية وأنشطة التأمين	K	Financial and insurance activities	11,988	12,137	12,769	13,750	50,643
الأنشطة العقارية	L	Real estate activities	10,432	10,571	11,152	11,293	43,448
الأنشطة المهنية والعلمية والتقنية و أنشطة الخدمات الإدارية وخدمات الدعم	M+N	Professional, scientific and technical activities and Administrative and support service activities	5,512	5,270	4,750	5,160	20,692
الإدارة العامة والضمان الاجتماعي الإلزامي	O	Public administration and defence; compulsory social security	12,480	13,129	12,978	12,783	51,369
التعليم ^(١)	P	Education ⁽¹⁾	2,828	2,910	2,843	2,796	11,377
الأنشطة في مجال صحة الإنسان والعمل الاجتماعي ^(١)	Q	Human health and social work activities ⁽¹⁾	3,331	3,605	3,553	3,463	13,952
الفنون والترفيه والتسليية ، أنشطة الخدمات الأخرى ^(١)	R+S	Arts, entertainment and recreation; Other service activities ⁽¹⁾	2,103	2,211	2,200	2,168	8,682
أنشطة الأسر المعيشية التي تستخدم أفراداً وأنشطة الأسر المعيشية في إنتاج سلع وخدمات غير مميزة لاستعمالها الخاص	T	Activities of households as employers; undifferentiated goods- and services-producing activities of households for own use	1,095	1,059	1,032	1,065	4,251
الخدمات المالية المقاسة بصورة غير مباشرة		Financial Services Indirectly Measured (FISIM)	-6,866	-6,816	-6,953	-7,192	(27,826)
رسوم الاستيراد		Import duties	961	892	810	827	3,490
الناتج المحلي الإجمالي		Gross Domestic Product	165,896	165,312	171,662	169,640	672,510
التعدين واستغلال المحاجر		Mining and quarrying	64,178	63,449	65,382	62,399	255,409
غير التعدين واستغلال المحاجر		Non Mining and quarrying	101,717	101,863	106,280	107,241	417,101
عنصر توضيحي		Memorandum item					
أنشطة الحكومة العامة ^(٢)		General Government activities ⁽²⁾	18,584	19,550	19,325	19,035	76,493

* أرقام أولية

* Revised

** أرقام مراجعة

** Provisional/Preliminary

(١) يشمل أنشطة الحكومة العامة وقطاع المؤسسات
(٢) يشمل جميع أنشطة الحكومة : الإدارة العامة (سين) و التعليم (عين) والصحة (فاه) والفنون والترفيه والتسليية، أنشطة الخدمات الأخرى (صادقاف)

(1) Includes the activity of the General Government and the corporation sector.
(2) Includes all government economic activities: Public administration (O), Education (P), Human health (Q), and Arts, entertainment and recreation. Other service activities (R+S)

جهاز التخطيط والإحصاء
سلسلة زمنية للنتائج المحلي الإجمالي الربع سنوي حسب النشاط الاقتصادي
٢٠٢٠ - ٢٠١١



Planning and Statistics Authority

Quarterly GDP by Economic Activity - Time Series, 2011 to 2020

ESTIMATES OF QUARTERLY GROSS DOMESTIC PRODUCT BY ECONOMIC ACTIVITIES AT CONSTANT PRICES (2018=100) (Value: in million QR)

تقديرات الناتج المحلي الإجمالي الربعي حسب النشاط الاقتصادي
بالأسعار الثابتة لسنة الأساس (٢٠١٨ = ١٠٠) (القيمة: بالمليون رقب)

Table (5)

النشاط الاقتصادي	Code	Economic Activity	2020 Quarters**				Year** 2020
			1	2	3	4	
الزراعة والحراة وصيد الأسماك	A	Agriculture, forestry and fishing	394				394
التعدين واستغلال المحاجر	B	Mining and quarrying	64,178				64,178
الصناعة التحويلية	C	Manufacturing	12,664				12,664
إمدادات الكهرباء والغاز والبخر وتكييف الهواء , إمدادات المياه وأنشطة الصرف وإدارة النفايات ومعالجتها	D + E	Electricity, gas, steam and air conditioning supply; Water supply, sewerage, waste management and remediation activities	1,437				1,437
التشييد	F	Construction	21,079				21,079
تجارة الجملة والتجزئة؛ إصلاح المركبات ذات المحركات والدراجات النارية	G	Wholesale and retail trade; repair of motor vehicles and motorcycles	11,287				11,287
النقل والتخزين	H	Transportation and storage	7,089				7,089
أنشطة خدمات الإقامة والطعام	I	Accommodation and food service activities	1,280				1,280
المعلومات والاتصالات	J	Information and communication	2,473				2,473
الأنشطة المالية وأنشطة التأمين	K	Financial and insurance activities	13,020				13,020
الأنشطة العقارية	L	Real estate activities	10,371				10,371
الأنشطة المهنية والعلمية والتقنية و أنشطة الخدمات الإدارية وخدمات الدعم	M+N	Professional, scientific and technical activities and Administrative and support service activities	5,358				5,358
الإدارة العامة والضمان الاجتماعي الإلزامي	O	Public administration and defence; compulsory social security	13,572				13,572
التعليم ^(١)	P	Education ⁽¹⁾	2,992				2,992
الأنشطة في مجال صحة الإنسان والعمل الاجتماعي ^(١)	Q	Human health and social work activities ⁽¹⁾	3,583				3,583
الفنون والترفيه والتسليية , أنشطة الخدمات الأخرى ^(١)	R+S	Arts, entertainment and recreation; Other service activities ⁽¹⁾	2,231				2,231
أنشطة الأسر المعيشية التي تستخدم أفراداً وأنشطة الأسر المعيشية في إنتاج سلع وخدمات غير مميزة لاستعمالها الخاص	T	Activities of households as employers; undifferentiated goods- and services-producing activities of households for own use	1,102				1,102
الخدمات المالية المقاسة بصورة غير مباشرة		Financial Services Indirectly Measured (FISIM)	-7,618				(7,618)
رسوم الاستيراد		Import duties	839				839
الناتج المحلي الإجمالي		Gross Domestic Product	167,332				167,332
التعدين واستغلال المحاجر		Mining and quarrying	64,178				64,178
غير التعدين واستغلال المحاجر		Non Mining and quarrying	103,153				103,153
عنصر توضيحي		Memorandum item					
أنشطة الحكومة العامة ^(٢)		General Government activities ⁽²⁾	20,210				20,210

* أرقام أولية

* Revised

** أرقام مراجعة

** Provisional/Preliminary

(١) يشمل أنشطة الحكومة العامة وقطاع المؤسسات
(٢) يشمل جميع أنشطة الحكومة : الإدارة العامة (سين) و التعليم (عين) والصحة (فاه) والفنون والترفيه والتسليية، أنشطة الخدمات الأخرى (صادقاف)

(1) Includes the activity of the General Government and the corporation sector.
(2) Includes all government economic activities: Public administration (U), Education (P), Human health (Q), and Arts, entertainment and recreation. Other service activities (R+S)

جهاز التخطيط والإحصاء
سلسلة زمنية للنتائج المحلي الإجمالي الربع سنوي حسب النشاط الاقتصادي
٢٠٢٠ - ٢٠١١
تقديرات الناتج المحلي الإجمالي بالأسعار الثابتة حسب النشاط الاقتصادي
التغيير النسبي السنوي



Planning and Statistics Authority
Quarterly GDP by Economic Activity - Time Series, 2011 to 2020

Table (5)

ESTIMATES OF QUARTERLY GROSS DOMESTIC PRODUCT BY ECONOMIC ACTIVITIES AT CONSTANT PRICES (2018=100).
Percentage change Y-o-Y

النشاط الاقتصادي	Code	Economic Activity	2011 Quarters				Year 2011
			1	2	3	4	
الزراعة والحراثة وصيد الأسماك	A	Agriculture, forestry and fishing					
التعدين واستغلال المحاجر	B	Mining and quarrying					
الصناعة التحويلية	C	Manufacturing					
إمدادات الكهرباء والغاز والبخر وتكييف الهواء , إمدادات المياه وأنشطة الصرف وإدارة النفايات ومعالجتها	D + E	Electricity, gas, steam and air conditioning supply; Water supply, sewerage, waste management and remediation activities					
التشييد	F	Construction					
تجارة الجملة والتجزئة؛ إصلاح المركبات ذات المحركات والدراجات النارية	G	Wholesale and retail trade; repair of motor vehicles and motorcycles					
النقل والتخزين	H	Transportation and storage					
أنشطة خدمات الإقامة والطعام	I	Accommodation and food service activities					
المعلومات والاتصالات	J	Information and communication					
الأنشطة المالية وأنشطة التأمين	K	Financial and insurance activities					
الأنشطة العقارية	L	Real estate activities					
الأنشطة المهنية والعلمية والتقنية و أنشطة الخدمات الإدارية وخدمات الدعم	M+N	Professional, scientific and technical activities and Administrative and support service activities					
الإدارة العامة والضمان الاجتماعي الإلزامي	O	Public administration and defence; compulsory social security					
التعليم ⁽¹⁾	P	Education ⁽¹⁾					
الأنشطة في مجال صحة الإنسان والعمل الاجتماعي ⁽¹⁾	Q	Human health and social work activities ⁽¹⁾					
الفنون والترفيه والتسليّة، أنشطة الخدمات الأخرى ⁽¹⁾	R+S	Arts, entertainment and recreation; Other service activities ⁽¹⁾					
أنشطة الأسر المعيشية التي تستخدم أفراداً؛ وأنشطة الأسر المعيشية في إنتاج سلع وخدمات غير مميّزة لاستعمالها الخاص	T	Activities of households as employers; undifferentiated goods- and services-producing activities of households for own use					
الخدمات المالية المقاسة بصورة غير مباشرة		Financial Services Indirectly Measured (FISIM)					
رسوم الاستيراد		Import duties					
الناتج المحلي الإجمالي		Gross Domestic Product					
التعدين واستغلال المحاجر		Mining and quarrying					
غير التعدين واستغلال المحاجر		Non Mining and quarrying					
عنصر توضيحي		Memorandum item					
أنشطة الحكومة العامة ⁽²⁾		General Government activities ⁽²⁾					

جهاز التخطيط والإحصاء
سلسلة زمنية للناتج المحلي الإجمالي الربع سنوي حسب النشاط الاقتصادي
٢٠٢٠ - ٢٠١١
تقديرات الناتج المحلي الإجمالي بالأسعار الثابتة حسب النشاط الاقتصادي
التغيير النسبي السنوي



Planning and Statistics Authority
Quarterly GDP by Economic Activity - Time Series, 2011 to 2020

Table (5)

ESTIMATES OF QUARTERLY GROSS DOMESTIC PRODUCT BY
ECONOMIC ACTIVITIES AT CONSTANT PRICES (2018=100).
Percentage change Y-o-Y

النشاط الاقتصادي	Code	Economic Activity	2012 Quarters				Year 2012
			1	2	3	4	
الزراعة والحراثة وصيد الأسماك	A	Agriculture, forestry and fishing	1.5	4.7	5.0	7.2	4.6
التعدين واستغلال المحاجر	B	Mining and quarrying	5.4	0.9	-1.4	-0.2	1.2
الصناعة التحويلية	C	Manufacturing	2.8	2.1	4.4	10.7	4.9
إمدادات الكهرباء والغاز والبخر وتكييف الهواء , إمدادات المياه وأنشطة الصرف وإدارة النفايات ومعالجتها	D + E	Electricity, gas, steam and air conditioning supply; Water supply, sewerage, waste management and remediation activities	35.7	47.0	48.4	42.6	44.3
التشييد	F	Construction	7.7	9.1	8.8	9.6	8.8
تجارة الجملة والتجزئة؛ إصلاح المركبات ذات المحركات والدراجات النارية	G	Wholesale and retail trade; repair of motor vehicles and motorcycles	4.8	5.7	9.6	9.8	7.7
النقل والتخزين	H	Transportation and storage	4.6	3.6	-0.5	9.1	4.2
أنشطة خدمات الإقامة والطعام	I	Accommodation and food service activities	14.4	22.6	14.5	5.7	13.8
المعلومات والاتصالات	J	Information and communication	1.1	3.3	5.7	3.8	3.5
الأنشطة المالية وأنشطة التأمين	K	Financial and insurance activities	15.9	11.0	12.7	14.7	13.6
الأنشطة العقارية	L	Real estate activities	4.3	3.6	6.0	5.1	4.8
الأنشطة المهنية والعلمية والتقنية و أنشطة الخدمات الإدارية وخدمات الدعم	M+N	Professional, scientific and technical activities and Administrative and support service activities	6.0	8.0	9.0	9.2	8.0
الإدارة العامة والضمان الاجتماعي الإلزامي	O	Public administration and defence; compulsory social security	11.1	9.6	3.3	17.7	10.4
التعليم ⁽¹⁾	P	Education ⁽¹⁾	8.2	7.7	4.9	14.1	8.7
الأنشطة في مجال صحة الإنسان والعمل الاجتماعي ⁽¹⁾	Q	Human health and social work activities ⁽¹⁾	11.5	10.7	5.3	17.2	11.2
الفنون والترفيه والتسليّة، أنشطة الخدمات الأخرى ⁽¹⁾	R+S	Arts, entertainment and recreation; Other service activities ⁽¹⁾	9.8	8.9	4.4	18.9	10.6
أنشطة الأسر المعيشية التي تستخدم أفراداً؛ وأنشطة الأسر المعيشية في إنتاج سلع وخدمات غير مميّزة لاستعمالها الخاص	T	Activities of households as employers; undifferentiated goods- and services-producing activities of households for own use	4.8	5.8	8.0	5.6	6.0
الخدمات المالية المقاسة بصورة غير مباشرة		Financial Services Indirectly Measured (FISIM)	15.3	12.6	5.6	0.6	8.1
رسوم الاستيراد		Import duties	24.4	19.5	19.4	17.2	19.9
الناتج المحلي الإجمالي		Gross Domestic Product	6.3	3.9	2.9	5.9	4.7
التعدين واستغلال المحاجر		Mining and quarrying	5.4	0.9	-1.4	-0.2	1.2
غير التعدين واستغلال المحاجر		Non Mining and quarrying	7.2	7.0	7.4	12.0	8.4
عنصر توضيحي		Memorandum item					
أنشطة الحكومة العامة ⁽²⁾		General Government activities ⁽²⁾	11.1	9.6	3.3	17.7	10.4

جهاز التخطيط والإحصاء
سلسلة زمنية للناتج المحلي الإجمالي الربع سنوي حسب النشاط الاقتصادي
٢٠٢٠ - ٢٠١١
تقديرات الناتج المحلي الإجمالي بالأسعار الثابتة حسب النشاط الاقتصادي
التغيير النسبي السنوي



Planning and Statistics Authority
Quarterly GDP by Economic Activity - Time Series, 2011 to 2020

Table (5)

ESTIMATES OF QUARTERLY GROSS DOMESTIC PRODUCT BY
ECONOMIC ACTIVITIES AT CONSTANT PRICES (2018=100).
Percentage change Y-o-Y

النشاط الاقتصادي	Code	Economic Activity	2013 Quarters				Year 2013
			1	2	3	4	
الزراعة والحراجة وصيد الأسماك	A	Agriculture, forestry and fishing	2.7	3.7	7.8	9.3	5.9
التعدين واستغلال المحاجر	B	Mining and quarrying	0.5	-0.5	0.9	-1.1	0.0
الصناعة التحويلية	C	Manufacturing	9.3	5.9	2.9	3.0	5.2
إمدادات الكهرباء والغاز والبخر وتكييف الهواء , إمدادات المياه وأنشطة الصرف وإدارة النفايات ومعالجتها	D + E	Electricity, gas, steam and air conditioning supply; Water supply, sewerage, waste management and remediation activities	33.3	11.7	12.9	12.2	15.8
التشييد	F	Construction	19.2	20.0	20.8	24.6	21.2
تجارة الجملة والتجزئة؛ إصلاح المركبات ذات المحركات والدراجات النارية	G	Wholesale and retail trade; repair of motor vehicles and motorcycles	15.5	11.5	12.1	19.8	14.8
النقل والتخزين	H	Transportation and storage	1.1	7.1	4.6	-3.5	2.1
أنشطة خدمات الإقامة والطعام	I	Accommodation and food service activities	18.4	15.7	22.0	18.9	18.8
المعلومات والاتصالات	J	Information and communication	5.9	5.8	5.5	6.6	6.0
الأنشطة المالية وأنشطة التأمين	K	Financial and insurance activities	6.2	19.4	14.8	22.7	15.7
الأنشطة العقارية	L	Real estate activities	1.2	6.4	5.3	9.0	5.5
الأنشطة المهنية والعلمية والتقنية و أنشطة الخدمات الإدارية وخدمات الدعم	M+N	Professional, scientific and technical activities and Administrative and support service activities	0.3	8.8	8.7	8.9	6.6
الإدارة العامة والضمان الاجتماعي الإلزامي	O	Public administration and defence; compulsory social security	19.0	15.7	15.2	4.8	13.4
التعليم ^(١)	P	Education ⁽¹⁾	20.0	18.0	14.9	8.6	15.2
الأنشطة في مجال صحة الإنسان والعمل الاجتماعي ^(١)	Q	Human health and social work activities ⁽¹⁾	18.7	16.3	16.1	7.9	14.6
الفنون والترفيه والتسليّة، أنشطة الخدمات الأخرى ^(١)	R+S	Arts, entertainment and recreation; Other service activities ⁽¹⁾	18.3	15.8	15.8	4.9	13.4
أنشطة الأسر المعيشية التي تستخدم أفراداً؛ وأنشطة الأسر المعيشية في إنتاج سلع وخدمات غير مميّزة لاستعمالها الخاص	T	Activities of households as employers; undifferentiated goods- and services-producing activities of households for own use	8.4	9.7	10.2	12.8	10.3
الخدمات المالية المقاسة بصورة غير مباشرة		Financial Services Indirectly Measured (FISIM)	29.0	27.1	17.6	14.7	22.0
رسوم الاستيراد		Import duties	3.6	3.0	1.9	-7.8	-0.1
الناتج المحلي الإجمالي		Gross Domestic Product	5.3	5.5	6.0	5.4	5.6
التعدين واستغلال المحاجر		Mining and quarrying	0.5	-0.5	0.9	-1.1	0.0
غير التعدين واستغلال المحاجر		Non Mining and quarrying	10.2	11.5	10.9	11.1	10.9
عنصر توضيحي		Memorandum item					
أنشطة الحكومة العامة ^(٢)		General Government activities ⁽²⁾	19.0	15.7	15.2	4.8	13.4

جهاز التخطيط والإحصاء
سلسلة زمنية للناتج المحلي الإجمالي الربع سنوي حسب النشاط الاقتصادي
٢٠٢٠ - ٢٠١١
تقديرات الناتج المحلي الإجمالي بالأسعار الثابتة حسب النشاط الاقتصادي
التغيير النسبي السنوي



Planning and Statistics Authority
Quarterly GDP by Economic Activity - Time Series, 2011 to 2020

Table (5)

ESTIMATES OF QUARTERLY GROSS DOMESTIC PRODUCT BY ECONOMIC ACTIVITIES AT CONSTANT PRICES (2018=100).
Percentage change Y-o-Y

النشاط الاقتصادي	Code	Economic Activity	2014 Quarters				Year 2014
			1	2	3	4	
الزراعة والحراثة وصيد الأسماك	A	Agriculture, forestry and fishing	21.3	27.9	27.5	23.6	25.1
التعدين واستغلال المحاجر	B	Mining and quarrying	-1.1	-1.7	-1.8	2.0	-0.7
الصناعة التحويلية	C	Manufacturing	0.8	3.0	6.6	7.3	4.4
إمدادات الكهرباء والغاز والبخر وتكييف الهواء , إمدادات المياه وأنشطة الصرف وإدارة النفايات ومعالجتها	D + E	Electricity, gas, steam and air conditioning supply; Water supply, sewerage, waste management and remediation activities	10.9	16.8	15.0	16.1	14.9
التشييد	F	Construction	26.9	20.4	23.6	20.5	22.9
تجارة الجملة والتجزئة؛ إصلاح المركبات ذات المحركات والدراجات النارية	G	Wholesale and retail trade; repair of motor vehicles and motorcycles	20.1	7.7	10.5	9.8	11.7
النقل والتخزين	H	Transportation and storage	7.5	9.0	6.3	9.4	8.0
أنشطة خدمات الإقامة والطعام	I	Accommodation and food service activities	25.0	14.4	17.3	9.6	16.3
المعلومات والاتصالات	J	Information and communication	15.0	11.9	11.0	13.4	12.8
الأنشطة المالية وأنشطة التأمين	K	Financial and insurance activities	11.5	12.9	14.3	17.9	14.3
الأنشطة العقارية	L	Real estate activities	8.6	10.1	10.3	12.1	10.3
الأنشطة المهنية والعلمية والتقنية و أنشطة الخدمات الإدارية وخدمات الدعم	M+N	Professional, scientific and technical activities and Administrative and support service activities	4.8	3.8	5.2	8.2	5.5
الإدارة العامة والضمان الاجتماعي الإلزامي	O	Public administration and defence; compulsory social security	6.3	8.9	9.6	8.0	8.2
التعليم ⁽¹⁾	P	Education ⁽¹⁾	6.4	8.3	7.0	11.0	8.2
الأنشطة في مجال صحة الإنسان والعمل الاجتماعي ⁽¹⁾	Q	Human health and social work activities ⁽¹⁾	8.5	12.2	13.9	12.0	11.7
الفنون والترفيه والتسليّة , أنشطة الخدمات الأخرى ⁽¹⁾	R+S	Arts, entertainment and recreation; Other service activities ⁽¹⁾	9.2	10.8	10.8	8.9	9.9
أنشطة الأسر المعيشية التي تستخدم أفراداً؛ وأنشطة الأسر المعيشية في إنتاج سلع وخدمات غير مميّزة لاستعمالها الخاص	T	Activities of households as employers; undifferentiated goods- and services-producing activities of households for own use	9.1	9.7	8.5	9.5	9.2
الخدمات المالية المقاسة بصورة غير مباشرة		Financial Services Indirectly Measured (FISIM)	12.2	6.2	22.1	25.8	16.2
رسوم الاستيراد		Import duties	-19.0	-30.4	-35.4	-26.7	-28.0
الناتج المحلي الإجمالي		Gross Domestic Product	5.2	4.4	4.8	6.9	5.3
التعدين واستغلال المحاجر		Mining and quarrying	-1.1	-1.7	-1.8	2.0	-0.7
غير التعدين واستغلال المحاجر		Non Mining and quarrying	11.1	9.8	10.5	10.8	10.6
عنصر توضيحي		Memorandum item					
أنشطة الحكومة العامة ⁽²⁾		General Government activities ⁽²⁾	6.3	8.9	9.6	8.0	8.2

جهاز التخطيط والإحصاء
سلسلة زمنية للنتائج المحلي الإجمالي الربع سنوي حسب النشاط الاقتصادي
٢٠٢٠ - ٢٠١١
تقديرات الناتج المحلي الإجمالي بالأسعار الثابتة حسب النشاط الاقتصادي
التغيير النسبي السنوي



Planning and Statistics Authority
Quarterly GDP by Economic Activity - Time Series, 2011 to 2020

Table (5)

ESTIMATES OF QUARTERLY GROSS DOMESTIC PRODUCT BY
ECONOMIC ACTIVITIES AT CONSTANT PRICES (2018=100).
Percentage change Y-o-Y

النشاط الاقتصادي	Code	Economic Activity	2015 Quarters				Year 2015
			1	2	3	4	
الزراعة والحراثة وصيد الأسماك	A	Agriculture, forestry and fishing	16.3	9.7	4.2	1.5	7.7
التعدين واستغلال المحاجر	B	Mining and quarrying	-2.9	1.1	-1.2	-0.1	-0.8
الصناعة التحويلية	C	Manufacturing	2.8	6.4	9.1	6.7	6.3
إمدادات الكهرباء والغاز والبخر وتكييف الهواء , إمدادات المياه وأنشطة الصرف وإدارة النفايات ومعالجتها	D + E	Electricity, gas, steam and air conditioning supply; Water supply, sewerage, waste management and remediation activities	10.3	5.6	6.5	7.5	7.2
التشييد	F	Construction	14.7	17.8	22.8	26.3	20.4
تجارة الجملة والتجزئة؛ إصلاح المركبات ذات المحركات والدراجات النارية	G	Wholesale and retail trade; repair of motor vehicles and motorcycles	9.3	11.1	4.2	2.0	6.3
النقل والتخزين	H	Transportation and storage	-1.4	6.1	5.4	5.5	3.8
أنشطة خدمات الإقامة والطعام	I	Accommodation and food service activities	-3.1	-2.2	-6.5	-3.6	-3.9
المعلومات والاتصالات	J	Information and communication	15.5	13.9	9.2	5.7	10.9
الأنشطة المالية وأنشطة التأمين	K	Financial and insurance activities	9.7	8.6	7.5	7.6	8.3
الأنشطة العقارية	L	Real estate activities	10.1	10.0	9.9	8.8	9.7
الأنشطة المهنية والعلمية والتقنية و أنشطة الخدمات الإدارية وخدمات الدعم	M+N	Professional, scientific and technical activities and Administrative and support service activities	8.2	12.9	13.0	11.7	11.4
الإدارة العامة والضمان الاجتماعي الإلزامي	O	Public administration and defence; compulsory social security	7.8	8.1	7.9	7.1	7.7
التعليم ^(١)	P	Education ^(١)	5.7	5.3	5.3	-1.2	3.7
الأنشطة في مجال صحة الإنسان والعمل الاجتماعي ^(١)	Q	Human health and social work activities ^(١)	14.4	14.9	14.8	15.1	14.8
الفنون والترفيه والتسليّة، أنشطة الخدمات الأخرى ^(١)	R+S	Arts, entertainment and recreation; Other service activities ^(١)	3.8	4.6	5.4	5.4	4.8
أنشطة الأسر المعيشية التي تستخدم أفراداً؛ وأنشطة الأسر المعيشية في إنتاج سلع وخدمات غير مميّزة لاستعمالها الخاص	T	Activities of households as employers; undifferentiated goods- and services-producing activities of households for own use	10.0	8.0	9.2	8.6	8.9
الخدمات المالية المقاسة بصورة غير مباشرة		Financial Services Indirectly Measured (FISIM)	9.8	9.4	7.9	7.6	8.7
رسوم الاستيراد		Import duties	-26.1	-19.3	-21.3	-25.4	-23.2
الناتج المحلي الإجمالي		Gross Domestic Product	3.1	5.9	4.9	5.1	4.8
التعدين واستغلال المحاجر		Mining and quarrying	-2.9	1.1	-1.2	-0.1	-0.8
غير التعدين واستغلال المحاجر		Non Mining and quarrying	8.0	9.8	9.6	8.9	9.1
عنصر توضيحي		Memorandum item					
أنشطة الحكومة العامة ^(٢)		General Government activities ^(٢)	6.8	7.2	7.0	6.2	6.8

جهاز التخطيط والإحصاء
سلسلة زمنية للنتائج المحلي الإجمالي الربع سنوي حسب النشاط الاقتصادي
٢٠٢٠ - ٢٠١١
تقديرات الناتج المحلي الإجمالي بالأسعار الثابتة حسب النشاط الاقتصادي
التغيير النسبي السنوي



Planning and Statistics Authority

Quarterly GDP by Economic Activity - Time Series, 2011 to 2020

ESTIMATES OF QUARTERLY GROSS DOMESTIC PRODUCT BY ECONOMIC ACTIVITIES AT CONSTANT PRICES (2018=100).
Percentage change Y-o-Y

Table (5)

النشاط الاقتصادي	Code	Economic Activity	2016 Quarters				Year 2016
			1	2	3	4	
الزراعة والحراثة وصيد الأسماك	A	Agriculture, forestry and fishing	6.5	6.9	9.6	13.1	9.0
التعدين واستغلال المحاجر	B	Mining and quarrying	-2.0	-0.7	2.4	-3.1	-0.8
الصناعة التحويلية	C	Manufacturing	6.4	-2.4	-0.2	0.7	1.0
إمدادات الكهرباء والغاز والبخر وتكييف الهواء , إمدادات المياه وأنشطة الصرف وإدارة النفايات ومعالجتها	D + E	Electricity, gas, steam and air conditioning supply; Water supply, sewerage, waste management and remediation activities	6.2	4.9	3.8	2.1	4.1
التشييد	F	Construction	29.0	32.5	30.4	22.7	28.5
تجارة الجملة والتجزئة؛ إصلاح المركبات ذات المحركات والدراجات النارية	G	Wholesale and retail trade; repair of motor vehicles and motorcycles	-7.6	-11.7	-13.0	-10.5	-10.7
النقل والتخزين	H	Transportation and storage	9.8	13.2	8.6	7.6	9.8
أنشطة خدمات الإقامة والطعام	I	Accommodation and food service activities	-6.4	-5.4	-0.6	2.5	-2.4
المعلومات والاتصالات	J	Information and communication	-2.9	-3.3	-4.6	-2.3	-3.3
الأنشطة المالية وأنشطة التأمين	K	Financial and insurance activities	8.6	10.1	8.7	9.3	9.2
الأنشطة العقارية	L	Real estate activities	7.7	5.9	5.2	6.0	6.2
الأنشطة المهنية والعلمية والتقنية و أنشطة الخدمات الإدارية وخدمات الدعم	M+N	Professional, scientific and technical activities and Administrative and support service activities	5.4	7.3	4.9	4.2	5.4
الإدارة العامة والضمان الاجتماعي الإلزامي	O	Public administration and defence; compulsory social security	-2.5	-1.4	-3.0	-3.1	-2.5
التعليم ⁽¹⁾	P	Education ⁽¹⁾	8.9	8.1	7.2	7.9	8.0
الأنشطة في مجال صحة الإنسان والعمل الاجتماعي ⁽¹⁾	Q	Human health and social work activities ⁽¹⁾	23.2	24.6	21.4	17.2	21.6
الفنون والترفيه والتسليّة، أنشطة الخدمات الأخرى ⁽¹⁾	R+S	Arts, entertainment and recreation; Other service activities ⁽¹⁾	2.9	4.6	2.8	1.1	2.8
أنشطة الأسر المعيشية التي تستخدم أفراداً؛ وأنشطة الأسر المعيشية في إنتاج سلع وخدمات غير مميّزة لاستعمالها الخاص	T	Activities of households as employers; undifferentiated goods- and services-producing activities of households for own use	8.6	8.0	7.8	7.5	7.9
الخدمات المالية المقاسة بصورة غير مباشرة		Financial Services Indirectly Measured (FISIM)	8.1	9.2	7.5	8.9	8.4
رسوم الاستيراد		Import duties	-29.9	-36.0	-41.2	-45.3	-37.9
الناتج المحلي الإجمالي		Gross Domestic Product	3.4	3.4	4.1	1.5	3.1
التعدين واستغلال المحاجر		Mining and quarrying	-2.0	-0.7	2.4	-3.1	-0.8
غير التعدين واستغلال المحاجر		Non Mining and quarrying	7.4	6.4	5.2	4.5	5.8
عنصر توضيحي		Memorandum item					
أنشطة الحكومة العامة ⁽²⁾		General Government activities ⁽²⁾	2.6	3.8	2.1	1.9	2.6

جهاز التخطيط والإحصاء
سلسلة زمنية للنتائج المحلي الإجمالي الربع سنوي حسب النشاط الاقتصادي
٢٠٢٠ - ٢٠١١
تقديرات الناتج المحلي الإجمالي بالأسعار الثابتة حسب النشاط الاقتصادي
التغيير النسبي السنوي



Planning and Statistics Authority
Quarterly GDP by Economic Activity - Time Series, 2011 to 2020

Table (5)

ESTIMATES OF QUARTERLY GROSS DOMESTIC PRODUCT BY ECONOMIC ACTIVITIES AT CONSTANT PRICES (2018=100).
Percentage change Y-o-Y

النشاط الاقتصادي	Code	Economic Activity	2017 Quarters				Year 2017
			1	2	3	4	
الزراعة والحراة وصيد الأسماك	A	Agriculture, forestry and fishing	17.6	21.3	23.5	20.1	20.6
التعدين واستغلال المحاجر	B	Mining and quarrying	-3.1	-2.6	-3.6	0.4	-2.3
الصناعة التحويلية	C	Manufacturing	-10.4	-6.4	5.4	7.3	-0.8
إمدادات الكهرباء والغاز والبخر وتكييف الهواء , إمدادات المياه وأنشطة الصرف وإدارة النفايات ومعالجتها	D + E	Electricity, gas, steam and air conditioning supply; Water supply, sewerage, waste management and remediation activities	4.8	4.1	-2.2	-1.9	0.9
التشييد	F	Construction	10.6	1.5	-3.0	-1.4	1.8
تجارة الجملة والتجزئة؛ إصلاح المركبات ذات المحركات والدراجات النارية	G	Wholesale and retail trade; repair of motor vehicles and motorcycles	-5.5	0.1	-1.3	0.2	-1.6
النقل والتخزين	H	Transportation and storage	3.2	-3.1	-2.0	-1.0	-0.7
أنشطة خدمات الإقامة والطعام	I	Accommodation and food service activities	2.5	9.8	0.7	0.4	3.2
المعلومات والاتصالات	J	Information and communication	0.6	-0.3	-6.2	-3.1	-2.3
الأنشطة المالية وأنشطة التأمين	K	Financial and insurance activities	9.0	2.2	6.4	1.0	4.5
الأنشطة العقارية	L	Real estate activities	5.3	4.1	4.6	5.2	4.8
الأنشطة المهنية والعلمية والتقنية و أنشطة الخدمات الإدارية وخدمات الدعم	M+N	Professional, scientific and technical activities and Administrative and support service activities	4.7	2.4	-1.5	-4.2	0.3
الإدارة العامة والضمان الاجتماعي الإلزامي	O	Public administration and defence; compulsory social security	-11.6	-12.2	-12.2	-13.0	-12.3
التعليم ⁽¹⁾	P	Education ⁽¹⁾	1.2	1.5	1.9	1.2	1.5
الأنشطة في مجال صحة الإنسان والعمل الاجتماعي ⁽¹⁾	Q	Human health and social work activities ⁽¹⁾	1.7	1.7	1.0	0.4	1.2
الفنون والترفيه والتسليّة , أنشطة الخدمات الأخرى ⁽¹⁾	R+S	Arts, entertainment and recreation; Other service activities ⁽¹⁾	4.8	2.3	1.0	0.3	2.1
أنشطة الأسر المعيشية التي تستخدم أفراداً؛ وأنشطة الأسر المعيشية في إنتاج سلع وخدمات غير مميّزة لاستعمالها الخاص	T	Activities of households as employers; undifferentiated goods- and services-producing activities of households for own use	5.5	3.9	3.7	1.9	3.7
الخدمات المالية المقاسة بصورة غير مباشرة		Financial Services Indirectly Measured (FISIM)	13.2	11.3	14.9	13.0	13.1
رسوم الاستيراد		Import duties	-30.5	-35.6	-33.9	-11.8	-28.6
الناتج المحلي الإجمالي		Gross Domestic Product	-1.1	-2.1	-2.2	-0.6	-1.5
التعدين واستغلال المحاجر		Mining and quarrying	-3.1	-2.6	-3.6	0.4	-2.3
غير التعدين واستغلال المحاجر		Non Mining and quarrying	0.3	-1.7	-1.4	-1.2	-1.0
عنصر توضيحي		Memorandum item					
أنشطة الحكومة العامة ⁽²⁾		General Government activities ⁽²⁾	-6.0	-6.6	-6.6	-7.5	-6.7

جهاز التخطيط والإحصاء
سلسلة زمنية للناتج المحلي الإجمالي الربع سنوي حسب النشاط الاقتصادي
٢٠٢٠ - ٢٠١١
تقديرات الناتج المحلي الإجمالي بالأسعار الثابتة حسب النشاط الاقتصادي
التغيير النسبي السنوي



Planning and Statistics Authority
Quarterly GDP by Economic Activity - Time Series, 2011 to 2020

Table (5)

ESTIMATES OF QUARTERLY GROSS DOMESTIC PRODUCT BY
ECONOMIC ACTIVITIES AT CONSTANT PRICES (2018=100).
Percentage change Y-o-Y

النشاط الاقتصادي	Code	Economic Activity	2018 Quarters				Year 2018
			1	2	3	4	
الزراعة والحراثة وصيد الأسماك	A	Agriculture, forestry and fishing	20.6	18.1	9.7	14.6	15.7
التعدين واستغلال المحاجر	B	Mining and quarrying	-0.1	-2.0	0.9	-0.1	-0.3
الصناعة التحويلية	C	Manufacturing	16.5	18.1	-1.7	-2.0	6.7
إمدادات الكهرباء والغاز والبخر وتكييف الهواء , إمدادات المياه وأنشطة الصرف وإدارة النفايات ومعالجتها	D + E	Electricity, gas, steam and air conditioning supply; Water supply, sewerage, waste management and remediation activities	-2.1	-14.5	-10.1	-10.9	-9.9
التشييد	F	Construction	-3.0	3.2	2.1	2.6	1.2
تجارة الجملة والتجزئة؛ إصلاح المركبات ذات المحركات والدراجات النارية	G	Wholesale and retail trade; repair of motor vehicles and motorcycles	1.1	0.4	3.5	1.3	1.6
النقل والتخزين	H	Transportation and storage	3.9	7.3	13.2	6.6	7.7
أنشطة خدمات الإقامة والطعام	I	Accommodation and food service activities	0.1	0.2	8.0	6.3	3.7
المعلومات والاتصالات	J	Information and communication	1.4	-3.6	4.3	4.5	1.7
الأنشطة المالية وأنشطة التأمين	K	Financial and insurance activities	-1.4	-3.9	-0.9	-0.3	-1.6
الأنشطة العقارية	L	Real estate activities	3.1	2.8	6.4	4.7	4.3
الأنشطة المهنية والعلمية والتقنية و أنشطة الخدمات الإدارية وخدمات الدعم	M+N	Professional, scientific and technical activities and Administrative and support service activities	2.3	-4.0	-9.9	-3.1	-3.6
الإدارة العامة والضمان الاجتماعي الإلزامي	O	Public administration and defence; compulsory social security	18.4	17.6	18.3	18.4	18.2
التعليم ⁽¹⁾	P	Education ⁽¹⁾	-11.8	-12.5	-11.9	-11.6	-11.9
الأنشطة في مجال صحة الإنسان والعمل الاجتماعي ⁽¹⁾	Q	Human health and social work activities ⁽¹⁾	-22.2	-22.6	-22.9	-22.4	-22.6
الفنون والترفيه والتسليّة، أنشطة الخدمات الأخرى ⁽¹⁾	R+S	Arts, entertainment and recreation; Other service activities ⁽¹⁾	-10.2	-9.7	-9.2	-8.5	-9.4
أنشطة الأسر المعيشية التي تستخدم أفراداً؛ وأنشطة الأسر المعيشية في إنتاج سلع وخدمات غير مميّزة لاستعمالها الخاص	T	Activities of households as employers; undifferentiated goods- and services-producing activities of households for own use	1.5	2.5	1.2	2.2	1.8
الخدمات المالية المقاسة بصورة غير مباشرة		Financial Services Indirectly Measured (FISIM)	7.0	3.2	3.4	1.6	3.8
رسوم الاستيراد		Import duties	104.7	133.4	169.2	102.9	124.5
الناتج المحلي الإجمالي		Gross Domestic Product	1.3	1.0	1.5	1.1	1.2
التعدين واستغلال المحاجر		Mining and quarrying	-0.1	-2.0	0.9	-0.1	-0.3
غير التعدين واستغلال المحاجر		Non Mining and quarrying	2.2	3.1	2.0	1.8	2.2
عنصر توضيحي		Memorandum item					
أنشطة الحكومة العامة ⁽²⁾		General Government activities ⁽²⁾	1.3	0.9	4.0	5.1	2.8

جهاز التخطيط والإحصاء
سلسلة زمنية للناتج المحلي الإجمالي الربع سنوي حسب النشاط الاقتصادي
٢٠٢٠ - ٢٠١١
تقديرات الناتج المحلي الإجمالي بالأسعار الثابتة حسب النشاط الاقتصادي
التغيير النسبي السنوي



Planning and Statistics Authority
Quarterly GDP by Economic Activity - Time Series, 2011 to 2020

Table (5)

ESTIMATES OF QUARTERLY GROSS DOMESTIC PRODUCT BY
ECONOMIC ACTIVITIES AT CONSTANT PRICES (2018=100).
Percentage change Y-o-Y

النشاط الاقتصادي	Code	Economic Activity	2019 Quarters*				Year* 2019
			1	2	3	4	
الزراعة والحراثة وصيد الأسماك	A	Agriculture, forestry and fishing	5.9	2.9	2.5	0.5	2.9
التعدين واستغلال المحاجر	B	Mining and quarrying	0.6	-1.7	-2.7	-3.4	-1.8
الصناعة التحويلية	C	Manufacturing	-0.9	-6.6	2.0	-1.0	-1.6
إمدادات الكهرباء والغاز والبخر وتكييف الهواء , إمدادات المياه وأنشطة الصرف وإدارة النفايات ومعالجتها	D + E	Electricity, gas, steam and air conditioning supply; Water supply, sewerage, waste management and remediation activities	0.7	28.8	34.7	40.3	27.0
التشييد	F	Construction	-0.4	-2.3	-2.3	-1.8	-1.7
تجارة الجملة والتجزئة؛ إصلاح المركبات ذات المحركات والدراجات النارية	G	Wholesale and retail trade; repair of motor vehicles and motorcycles	0.0	-1.3	-0.2	0.0	-0.3
النقل والتخزين	H	Transportation and storage	8.7	11.1	6.7	10.4	9.2
أنشطة خدمات الإقامة والطعام	I	Accommodation and food service activities	7.3	7.9	9.9	12.4	9.5
المعلومات والاتصالات	J	Information and communication	0.5	5.8	3.0	-4.5	1.1
الأنشطة المالية وأنشطة التأمين	K	Financial and insurance activities	1.6	2.2	2.9	5.2	3.1
الأنشطة العقارية	L	Real estate activities	4.0	1.8	2.0	0.2	2.0
الأنشطة المهنية والعلمية والتقنية و أنشطة الخدمات الإدارية وخدمات الدعم	M+N	Professional, scientific and technical activities and Administrative and support service activities	-1.8	-2.2	-1.0	-1.5	-1.7
الإدارة العامة والضمان الاجتماعي الإلزامي	O	Public administration and defence; compulsory social security	4.9	7.8	6.3	6.3	6.3
التعليم ^(١)	P	Education ⁽¹⁾	-2.1	0.0	-0.8	-1.3	-1.0
الأنشطة في مجال صحة الإنسان والعمل الاجتماعي ^(١)	Q	Human health and social work activities ⁽¹⁾	17.2	20.2	19.9	19.7	19.3
الفنون والترفيه والتسليّة، أنشطة الخدمات الأخرى ^(١)	R+S	Arts, entertainment and recreation; Other service activities ⁽¹⁾	3.6	6.0	5.2	5.0	5.0
أنشطة الأسر المعيشية التي تستخدم أفراداً؛ وأنشطة الأسر المعيشية في إنتاج سلع وخدمات غير مميّزة لاستعمالها الخاص	T	Activities of households as employers; undifferentiated goods- and services-producing activities of households for own use	3.4	1.6	2.1	0.5	1.9
الخدمات المالية المقاسة بصورة غير مباشرة		Financial Services Indirectly Measured (FISIM)	3.7	4.1	4.0	7.3	4.8
رسوم الاستيراد		Import duties	90.4	87.2	69.5	80.3	82.0
الناتج المحلي الإجمالي		Gross Domestic Product	1.7	0.5	0.7	0.2	0.8
التعدين واستغلال المحاجر		Mining and quarrying	0.6	-1.7	-2.7	-3.4	-1.8
غير التعدين واستغلال المحاجر		Non Mining and quarrying	2.3	2.0	3.0	2.5	2.4
عنصر توضيحي		Memorandum item					
أنشطة الحكومة العامة ^(٢)		General Government activities ⁽²⁾	8.2	10.8	6.7	5.6	7.8

جهاز التخطيط والإحصاء
سلسلة زمنية للنتائج المحلي الإجمالي الربع سنوي حسب النشاط الاقتصادي
٢٠٢٠ - ٢٠١١
تقديرات الناتج المحلي الإجمالي بالأسعار الثابتة حسب النشاط الاقتصادي
التغيير النسبي السنوي



Planning and Statistics Authority

Quarterly GDP by Economic Activity - Time Series, 2011 to 2020

Table (5)

ESTIMATES OF QUARTERLY GROSS DOMESTIC PRODUCT BY ECONOMIC ACTIVITIES AT CONSTANT PRICES (2018=100).
Percentage change Y-o-Y

النشاط الاقتصادي	Code	Economic Activity	2020 Quarters**				Year** 2020
			1	2	3	4	
الزراعة والحراثة وصيد الأسماك	A	Agriculture, forestry and fishing	0.6				
التعدين واستغلال المحاجر	B	Mining and quarrying	0.0				
الصناعة التحويلية	C	Manufacturing	-1.8				
إمدادات الكهرباء والغاز والبخر وتكييف الهواء , إمدادات المياه وأنشطة الصرف وإدارة النفايات ومعالجتها	D + E	Electricity, gas, steam and air conditioning supply; Water supply, sewerage, waste management and remediation activities	25.8				
التشييد	F	Construction	0.5				
تجارة الجملة والتجزئة؛ إصلاح المركبات ذات المحركات والدراجات النارية	G	Wholesale and retail trade; repair of motor vehicles and motorcycles	-2.1				
النقل والتخزين	H	Transportation and storage	-0.4				
أنشطة خدمات الإقامة والطعام	I	Accommodation and food service activities	-3.2				
المعلومات والاتصالات	J	Information and communication	-0.7				
الأنشطة المالية وأنشطة التأمين	K	Financial and insurance activities	8.6				
الأنشطة العقارية	L	Real estate activities	-0.6				
الأنشطة المهنية والعلمية والتقنية و أنشطة الخدمات الإدارية وخدمات الدعم	M+N	Professional, scientific and technical activities and Administrative and support service activities	-2.8				
الإدارة العامة والضمان الاجتماعي الإلزامي	O	Public administration and defence; compulsory social security	8.7				
التعليم ⁽¹⁾	P	Education ⁽¹⁾	5.8				
الأنشطة في مجال صحة الإنسان والعمل الاجتماعي ⁽¹⁾	Q	Human health and social work activities ⁽¹⁾	7.6				
الفنون والترفيه والتسليّة، أنشطة الخدمات الأخرى ⁽¹⁾	R+S	Arts, entertainment and recreation; Other service activities ⁽¹⁾	6.1				
أنشطة الأسر المعيشية التي تستخدم أفراداً؛ وأنشطة الأسر المعيشية في إنتاج سلع وخدمات غير مميّزة لاستعمالها الخاص	T	Activities of households as employers; undifferentiated goods- and services-producing activities of households for own use	0.6				
الخدمات المالية المقاسة بصورة غير مباشرة		Financial Services Indirectly Measured (FISIM)	10.9				
رسوم الاستيراد		Import duties	-12.7				
الناتج المحلي الإجمالي		Gross Domestic Product	0.9				
التعدين واستغلال المحاجر		Mining and quarrying	0.0				
غير التعدين واستغلال المحاجر		Non Mining and quarrying	1.4				
عنصر توضيحي		Memorandum item					
أنشطة الحكومة العامة ⁽²⁾		General Government activities ⁽²⁾	8.7				

جهاز التخطيط والإحصاء
سلسلة زمنية للناتج المحلي الإجمالي الربع سنوي حسب النشاط الاقتصادي
٢٠٢٠ - ٢٠١١
تقديرات الناتج المحلي الإجمالي بالأسعار الثابتة حسب النشاط الاقتصادي
التغيير النسبي الربعي



Planning and Statistics Authority

Quarterly GDP by Economic Activity - Time Series, 2011 to 2020

ESTIMATES OF QUARTERLY GROSS DOMESTIC PRODUCT BY
ECONOMIC ACTIVITIES AT CONSTANT PRICES (2018=100).
Percentage change Q-o-Q

Table (5)

النشاط الاقتصادي	Code	Economic Activity	2011 Quarters				Year 2011
			1	2	3	4	
الزراعة والحراة وصيد الأسماك	A	Agriculture, forestry and fishing		-4.0	-1.2	0.3	
التعدين واستغلال المحاجر	B	Mining and quarrying		3.1	2.5	-5.4	
الصناعة التحويلية	C	Manufacturing		9.6	-2.2	-6.7	
إمدادات الكهرباء والغاز والبخر وتكييف الهواء , إمدادات المياه وأنشطة الصرف وإدارة النفايات ومعالجتها	D + E	Electricity, gas, steam and air conditioning supply; Water supply, sewerage, waste management and remediation activities		49.3	16.7	-19.0	
التشييد	F	Construction		-4.3	2.6	1.2	
تجارة الجملة والتجزئة؛ إصلاح المركبات ذات المحركات والدراجات النارية	G	Wholesale and retail trade; repair of motor vehicles and motorcycles		10.5	14.9	-1.3	
النقل والتخزين	H	Transportation and storage		-16.0	14.6	-2.8	
أنشطة خدمات الإقامة والطعام	I	Accommodation and food service activities		2.2	6.6	16.2	
المعلومات والاتصالات	J	Information and communication		-2.6	14.9	-5.5	
الأنشطة المالية وأنشطة التأمين	K	Financial and insurance activities		0.7	0.9	-2.3	
الأنشطة العقارية	L	Real estate activities		0.8	0.7	0.0	
الأنشطة المهنية والعلمية والتقنية و أنشطة الخدمات الإدارية وخدمات الدعم	M+N	Professional, scientific and technical activities and Administrative and support service activities		-10.0	-1.3	2.9	
الإدارة العامة والضمان الاجتماعي الإلزامي	O	Public administration and defence; compulsory social security		4.0	7.5	-1.8	
التعليم ^(١)	P	Education ⁽¹⁾		2.6	5.0	-1.4	
الأنشطة في مجال صحة الإنسان والعمل الاجتماعي ^(١)	Q	Human health and social work activities ⁽¹⁾		3.8	6.4	-0.8	
الفنون والترفيه والتسليّة، أنشطة الخدمات الأخرى ^(١)	R+S	Arts, entertainment and recreation; Other service activities ⁽¹⁾		3.7	6.4	-1.1	
أنشطة الأسر المعيشية التي تستخدم أفراداً، وأنشطة الأسر المعيشية في إنتاج سلع وخدمات غير مميزة لاستعمالها الخاص	T	Activities of households as employers; undifferentiated goods- and services-producing activities of households for own use		-1.5	-3.8	5.6	
الخدمات المالية المقاسة بصورة غير مباشرة		Financial Services Indirectly Measured (FISIM)		13.8	2.1	7.1	
رسوم الاستيراد		Import duties		9.2	3.2	7.2	
الناتج المحلي الإجمالي		Gross Domestic Product		2.2	3.7	-3.8	
التعدين واستغلال المحاجر		Mining and quarrying		3.1	2.5	-5.4	
غير التعدين واستغلال المحاجر		Non Mining and quarrying		1.1	5.1	-2.1	
عنصر توضيحي		Memorandum item					
أنشطة الحكومة العامة ^(٢)		General Government activities ⁽²⁾		4.0	7.5	-1.8	

جهاز التخطيط والإحصاء
سلسلة زمنية للناتج المحلي الإجمالي الربع سنوي حسب النشاط الاقتصادي
٢٠٢٠ - ٢٠١١
تقديرات الناتج المحلي الإجمالي بالأسعار الثابتة حسب النشاط الاقتصادي
التغيير النسبي الربعي



Planning and Statistics Authority

Quarterly GDP by Economic Activity - Time Series, 2011 to 2020

ESTIMATES OF QUARTERLY GROSS DOMESTIC PRODUCT BY
ECONOMIC ACTIVITIES AT CONSTANT PRICES (2018=100).
Percentage change Q-o-Q

Table (5)

النشاط الاقتصادي	Code	Economic Activity	2012 Quarters				Year 2012
			1	2	3	4	
الزراعة والحراثة وصيد الأسماك	A	Agriculture, forestry and fishing	6.7	-0.9	-0.9	2.4	
التعدين واستغلال المحاجر	B	Mining and quarrying	5.5	-1.3	0.2	-4.3	
الصناعة التحويلية	C	Manufacturing	2.8	8.8	0.0	-1.0	
إمدادات الكهرباء والغاز والبخر وتكييف الهواء , إمدادات المياه وأنشطة الصرف وإدارة النفايات ومعالجتها	D + E	Electricity, gas, steam and air conditioning supply; Water supply, sewerage, waste management and remediation activities	-3.8	61.7	17.8	-22.2	
التشييد	F	Construction	8.3	-3.0	2.3	2.0	
تجارة الجملة والتجزئة؛ إصلاح المركبات ذات المحركات والدراجات النارية	G	Wholesale and retail trade; repair of motor vehicles and motorcycles	-16.4	11.4	19.2	-1.1	
النقل والتخزين	H	Transportation and storage	11.7	-16.7	10.0	6.6	
أنشطة خدمات الإقامة والطعام	I	Accommodation and food service activities	-9.7	9.6	-0.5	7.3	
المعلومات والاتصالات	J	Information and communication	-4.3	-0.5	17.5	-7.2	
الأنشطة المالية وأنشطة التأمين	K	Financial and insurance activities	16.8	-3.6	2.4	-0.6	
الأنشطة العقارية	L	Real estate activities	2.7	0.2	3.1	-0.8	
الأنشطة المهنية والعلمية والتقنية و أنشطة الخدمات الإدارية وخدمات الدعم	M+N	Professional, scientific and technical activities and Administrative and support service activities	15.9	-8.3	-0.3	3.1	
الإدارة العامة والضمان الاجتماعي الإلزامي	O	Public administration and defence; compulsory social security	1.2	2.6	1.3	11.9	
التعليم ^(١)	P	Education ⁽¹⁾	1.9	2.2	2.2	7.2	
الأنشطة في مجال صحة الإنسان والعمل الاجتماعي ^(١)	Q	Human health and social work activities ⁽¹⁾	1.9	3.0	1.2	10.4	
الفنون والترفيه والتسليّة، أنشطة الخدمات الأخرى ^(١)	R+S	Arts, entertainment and recreation; Other service activities ⁽¹⁾	0.7	2.9	2.0	12.6	
أنشطة الأسر المعيشية التي تستخدم أفراداً، وأنشطة الأسر المعيشية في إنتاج سلع وخدمات غير مميزة لاستعمالها الخاص	T	Activities of households as employers; undifferentiated goods- and services-producing activities of households for own use	4.7	-0.6	-1.8	3.2	
الخدمات المالية المقاسة بصورة غير مباشرة		Financial Services Indirectly Measured (FISIM)	-7.3	11.1	-4.3	2.0	
رسوم الاستيراد		Import duties	2.9	4.9	3.1	5.3	
الناتج المحلي الإجمالي		Gross Domestic Product	4.3	-0.2	2.8	-1.0	
التعدين واستغلال المحاجر		Mining and quarrying	5.5	-1.3	0.2	-4.3	
غير التعدين واستغلال المحاجر		Non Mining and quarrying	3.0	1.0	5.4	2.1	
عنصر توضيحي		Memorandum item					
أنشطة الحكومة العامة ^(٢)		General Government activities ⁽²⁾	1.2	2.6	1.3	11.9	

جهاز التخطيط والإحصاء
سلسلة زمنية للناتج المحلي الإجمالي الربع سنوي حسب النشاط الاقتصادي
٢٠٢٠ - ٢٠١١
تقديرات الناتج المحلي الإجمالي بالأسعار الثابتة حسب النشاط الاقتصادي
التغيير النسبي الربعي



Planning and Statistics Authority

Quarterly GDP by Economic Activity - Time Series, 2011 to 2020

ESTIMATES OF QUARTERLY GROSS DOMESTIC PRODUCT BY
ECONOMIC ACTIVITIES AT CONSTANT PRICES (2018=100).
Percentage change Q-o-Q

Table (5)

النشاط الاقتصادي	Code	Economic Activity	2013 Quarters				Year 2013
			1	2	3	4	
الزراعة والحراة وصيد الأسماك	A	Agriculture, forestry and fishing	2.2	0.0	3.0	3.8	
التعدين واستغلال المحاجر	B	Mining and quarrying	6.2	-2.3	1.6	-6.2	
الصناعة التحويلية	C	Manufacturing	1.4	5.4	-2.8	-0.9	
إمدادات الكهرباء والغاز والبخر وتكييف الهواء , إمدادات المياه وأنشطة الصرف وإدارة النفايات ومعالجتها	D + E	Electricity, gas, steam and air conditioning supply; Water supply, sewerage, waste management and remediation activities	-10.1	35.5	19.1	-22.6	
التشييد	F	Construction	17.7	-2.3	3.0	5.2	
تجارة الجملة والتجزئة; إصلاح المركبات ذات المحركات والدراجات النارية	G	Wholesale and retail trade; repair of motor vehicles and motorcycles	-12.1	7.6	19.9	5.6	
النقل والتخزين	H	Transportation and storage	3.5	-11.8	7.5	-1.7	
أنشطة خدمات الإقامة والطعام	I	Accommodation and food service activities	1.1	7.1	4.9	4.7	
المعلومات والاتصالات	J	Information and communication	-2.4	-0.6	17.1	-6.2	
الأنشطة المالية وأنشطة التأمين	K	Financial and insurance activities	8.2	8.5	-1.6	6.3	
الأنشطة العقارية	L	Real estate activities	-1.2	5.3	1.9	2.7	
الأنشطة المهنية والعلمية والتقنية و أنشطة الخدمات الإدارية وخدمات الدعم	M+N	Professional, scientific and technical activities and Administrative and support service activities	6.5	-0.5	-0.4	3.2	
الإدارة العامة والضمان الاجتماعي الإلزامي	O	Public administration and defence; compulsory social security	2.3	-0.2	0.8	1.8	
التعليم ^(١)	P	Education ⁽¹⁾	7.2	0.5	-0.5	1.3	
الأنشطة في مجال صحة الإنسان والعمل الاجتماعي ^(١)	Q	Human health and social work activities ⁽¹⁾	3.1	1.0	1.1	2.6	
الفنون والترفيه والتسليّة , أنشطة الخدمات الأخرى ^(١)	R+S	Arts, entertainment and recreation; Other service activities ⁽¹⁾	0.1	0.8	2.0	1.9	
أنشطة الأسر المعيشية التي تستخدم أفراداً, وأنشطة الأسر المعيشية في إنتاج سلع وخدمات غير مميزة لاستعمالها الخاص	T	Activities of households as employers; undifferentiated goods- and services-producing activities of households for own use	7.6	0.6	-1.3	5.6	
الخدمات المالية المقاسة بصورة غير مباشرة		Financial Services Indirectly Measured (FISIM)	19.0	9.5	-11.5	-0.5	
رسوم الاستيراد		Import duties	-9.1	4.3	2.0	-4.7	
الناتج المحلي الإجمالي		Gross Domestic Product	3.6	0.0	3.3	-1.6	
التعدين واستغلال المحاجر		Mining and quarrying	6.2	-2.3	1.6	-6.2	
غير التعدين واستغلال المحاجر		Non Mining and quarrying	1.4	2.2	4.8	2.4	
عنصر توضيحي		Memorandum item					
أنشطة الحكومة العامة ^(٢)		General Government activities ⁽²⁾	2.3	-0.2	0.8	1.8	

جهاز التخطيط والإحصاء
سلسلة زمنية للناتج المحلي الإجمالي الربع سنوي حسب النشاط الاقتصادي
٢٠٢٠ - ٢٠١١
تقديرات الناتج المحلي الإجمالي بالأسعار الثابتة حسب النشاط الاقتصادي
التغيير النسبي الربعي



Planning and Statistics Authority

Quarterly GDP by Economic Activity - Time Series, 2011 to 2020

ESTIMATES OF QUARTERLY GROSS DOMESTIC PRODUCT BY ECONOMIC ACTIVITIES AT CONSTANT PRICES (2018=100).
Percentage change Q-o-Q

Table (5)

النشاط الاقتصادي	Code	Economic Activity	2014 Quarters				Year 2014
			1	2	3	4	
الزراعة والحراة وصيد الأسماك	A	Agriculture, forestry and fishing	13.4	5.5	2.7	0.6	
التعدين واستغلال المحاجر	B	Mining and quarrying	6.2	-2.9	1.4	-2.6	
الصناعة التحويلية	C	Manufacturing	-0.8	7.8	0.6	-0.2	
إمدادات الكهرباء والغاز والبخر وتكييف الهواء , إمدادات المياه وأنشطة الصرف وإدارة النفايات ومعالجتها	D + E	Electricity, gas, steam and air conditioning supply; Water supply, sewerage, waste management and remediation activities	-11.1	42.7	17.3	-21.9	
التشييد	F	Construction	19.9	-7.3	5.8	2.6	
تجارة الجملة والتجزئة؛ إصلاح المركبات ذات المحركات والدراجات النارية	G	Wholesale and retail trade; repair of motor vehicles and motorcycles	-11.9	-3.5	23.0	4.9	
النقل والتخزين	H	Transportation and storage	15.2	-10.5	4.8	1.2	
أنشطة خدمات الإقامة والطعام	I	Accommodation and food service activities	6.3	-2.0	7.6	-2.2	
المعلومات والاتصالات	J	Information and communication	5.3	-3.3	16.2	-4.2	
الأنشطة المالية وأنشطة التأمين	K	Financial and insurance activities	-1.7	9.9	-0.4	9.6	
الأنشطة العقارية	L	Real estate activities	-1.5	6.9	2.1	4.4	
الأنشطة المهنية والعلمية والتقنية و أنشطة الخدمات الإدارية وخدمات الدعم	M+N	Professional, scientific and technical activities and Administrative and support service activities	2.5	-1.5	0.9	6.2	
الإدارة العامة والضمان الاجتماعي الإلزامي	O	Public administration and defence; compulsory social security	3.7	2.2	1.5	0.3	
التعليم ^(١)	P	Education ⁽¹⁾	5.1	2.2	-1.7	5.0	
الأنشطة في مجال صحة الإنسان والعمل الاجتماعي ^(١)	Q	Human health and social work activities ⁽¹⁾	3.6	4.4	2.6	0.9	
الفنون والترفيه والتسليّة، أنشطة الخدمات الأخرى ^(١)	R+S	Arts, entertainment and recreation; Other service activities ⁽¹⁾	4.2	2.2	2.1	0.2	
أنشطة الأسر المعيشية التي تستخدم أفراداً، وأنشطة الأسر المعيشية في إنتاج سلع وخدمات غير مميزة لاستعمالها الخاص	T	Activities of households as employers; undifferentiated goods- and services-producing activities of households for own use	4.0	1.2	-2.5	6.7	
الخدمات المالية المقاسة بصورة غير مباشرة		Financial Services Indirectly Measured (FISIM)	16.4	3.6	1.7	2.5	
رسوم الاستيراد		Import duties	-20.1	-10.3	-5.4	8.1	
الناتج المحلي الإجمالي		Gross Domestic Product	3.5	-0.8	3.7	0.4	
التعدين واستغلال المحاجر		Mining and quarrying	6.2	-2.9	1.4	-2.6	
غير التعدين واستغلال المحاجر		Non Mining and quarrying	1.3	1.0	5.5	2.7	
عنصر توضيحي		Memorandum item					
أنشطة الحكومة العامة ^(٢)		General Government activities ⁽²⁾	3.7	2.2	1.5	0.3	

جهاز التخطيط والإحصاء
سلسلة زمنية للناتج المحلي الإجمالي الربع سنوي حسب النشاط الاقتصادي
٢٠٢٠ - ٢٠١١
تقديرات الناتج المحلي الإجمالي بالأسعار الثابتة حسب النشاط الاقتصادي
التغيير النسبي الربعي



Planning and Statistics Authority

Quarterly GDP by Economic Activity - Time Series, 2011 to 2020

ESTIMATES OF QUARTERLY GROSS DOMESTIC PRODUCT BY
ECONOMIC ACTIVITIES AT CONSTANT PRICES (2018=100).
Percentage change Q-o-Q

Table (5)

النشاط الاقتصادي	Code	Economic Activity	2015 Quarters				Year 2015
			1	2	3	4	
الزراعة والحراة وصيد الأسماك	A	Agriculture, forestry and fishing	6.7	-0.6	-2.5	-1.9	
التعدين واستغلال المحاجر	B	Mining and quarrying	1.1	1.2	-0.9	-1.5	
الصناعة التحويلية	C	Manufacturing	-4.9	11.5	3.1	-2.4	
إمدادات الكهرباء والغاز والبخر وتكييف الهواء , إمدادات المياه وأنشطة الصرف وإدارة النفايات ومعالجتها	D + E	Electricity, gas, steam and air conditioning supply; Water supply, sewerage, waste management and remediation activities	-15.6	36.6	18.2	-21.1	
التشييد	F	Construction	14.1	-4.9	10.3	5.5	
تجارة الجملة والتجزئة؛ إصلاح المركبات ذات المحركات والدراجات النارية	G	Wholesale and retail trade; repair of motor vehicles and motorcycles	-12.2	-1.9	15.3	2.7	
النقل والتخزين	H	Transportation and storage	3.9	-3.7	4.1	1.3	
أنشطة خدمات الإقامة والطعام	I	Accommodation and food service activities	-6.0	-1.1	2.9	0.8	
المعلومات والاتصالات	J	Information and communication	7.3	-4.7	11.4	-7.3	
الأنشطة المالية وأنشطة التأمين	K	Financial and insurance activities	-8.5	8.8	-1.5	9.7	
الأنشطة العقارية	L	Real estate activities	-3.3	6.7	2.0	3.3	
الأنشطة المهنية والعلمية والتقنية و أنشطة الخدمات الإدارية وخدمات الدعم	M+N	Professional, scientific and technical activities and Administrative and support service activities	2.5	2.8	1.0	5.1	
الإدارة العامة والضمان الاجتماعي الإلزامي	O	Public administration and defence; compulsory social security	3.5	2.5	1.3	-0.5	
التعليم ^(١)	P	Education ⁽¹⁾	0.1	1.9	-1.7	-1.5	
الأنشطة في مجال صحة الإنسان والعمل الاجتماعي ^(١)	Q	Human health and social work activities ⁽¹⁾	5.8	4.9	2.5	1.1	
الفنون والترفيه والتسليّة، أنشطة الخدمات الأخرى ^(١)	R+S	Arts, entertainment and recreation; Other service activities ⁽¹⁾	-0.7	3.0	2.8	0.2	
أنشطة الأسر المعيشية التي تستخدم أفراداً، وأنشطة الأسر المعيشية في إنتاج سلع وخدمات غير مميزة لاستعمالها الخاص	T	Activities of households as employers; undifferentiated goods- and services-producing activities of households for own use	4.5	-0.6	-1.3	6.0	
الخدمات المالية المقاسة بصورة غير مباشرة		Financial Services Indirectly Measured (FISIM)	1.6	3.2	0.4	2.3	
رسوم الاستيراد		Import duties	-19.4	-2.1	-7.8	2.6	
الناتج المحلي الإجمالي		Gross Domestic Product	-0.3	2.0	2.7	0.6	
التعدين واستغلال المحاجر		Mining and quarrying	1.1	1.2	-0.9	-1.5	
غير التعدين واستغلال المحاجر		Non Mining and quarrying	-1.3	2.7	5.3	2.0	
عنصر توضيحي		Memorandum item					
أنشطة الحكومة العامة ^(٢)		General Government activities ⁽²⁾	2.6	2.5	1.3	-0.5	

جهاز التخطيط والإحصاء
سلسلة زمنية للناتج المحلي الإجمالي الربع سنوي حسب النشاط الاقتصادي
٢٠٢٠ - ٢٠١١
تقديرات الناتج المحلي الإجمالي بالأسعار الثابتة حسب النشاط الاقتصادي
التغيير النسبي الربعي



Planning and Statistics Authority

Quarterly GDP by Economic Activity - Time Series, 2011 to 2020

ESTIMATES OF QUARTERLY GROSS DOMESTIC PRODUCT BY
ECONOMIC ACTIVITIES AT CONSTANT PRICES (2018=100).
Percentage change Q-o-Q

Table (5)

النشاط الاقتصادي	Code	Economic Activity	2016 Quarters				Year 2016
			1	2	3	4	
الزراعة والحراثة وصيد الأسماك	A	Agriculture, forestry and fishing	11.9	-0.1	0.0	1.2	
التعدين واستغلال المحاجر	B	Mining and quarrying	-0.8	2.5	2.2	-6.8	
الصناعة التحويلية	C	Manufacturing	-5.3	2.4	5.4	-1.5	
إمدادات الكهرباء والغاز والبخر وتكييف الهواء , إمدادات المياه وأنشطة الصرف وإدارة النفايات ومعالجتها	D + E	Electricity, gas, steam and air conditioning supply; Water supply, sewerage, waste management and remediation activities	-16.6	34.9	17.0	-22.4	
التشييد	F	Construction	16.6	-2.3	8.5	-0.7	
تجارة الجملة والتجزئة؛ إصلاح المركبات ذات المحركات والدراجات النارية	G	Wholesale and retail trade; repair of motor vehicles and motorcycles	-20.4	-6.3	13.7	5.6	
النقل والتخزين	H	Transportation and storage	8.1	-0.7	-0.2	0.4	
أنشطة خدمات الإقامة والطعام	I	Accommodation and food service activities	-8.7	0.0	8.0	3.9	
المعلومات والاتصالات	J	Information and communication	-1.4	-5.0	9.9	-5.1	
الأنشطة المالية وأنشطة التأمين	K	Financial and insurance activities	-7.6	10.2	-2.7	10.3	
الأنشطة العقارية	L	Real estate activities	-4.2	5.0	1.3	4.1	
الأنشطة المهنية والعلمية والتقنية و أنشطة الخدمات الإدارية وخدمات الدعم	M+N	Professional, scientific and technical activities and Administrative and support service activities	-3.3	4.6	-1.3	4.3	
الإدارة العامة والضمان الاجتماعي الإلزامي	O	Public administration and defence; compulsory social security	-5.7	3.7	-0.3	-0.6	
التعليم ^(١)	P	Education ⁽¹⁾	10.4	1.1	-2.6	-0.8	
الأنشطة في مجال صحة الإنسان والعمل الاجتماعي ^(١)	Q	Human health and social work activities ⁽¹⁾	13.3	6.1	-0.1	-2.4	
الفنون والترفيه والتسليّة، أنشطة الخدمات الأخرى ^(١)	R+S	Arts, entertainment and recreation; Other service activities ⁽¹⁾	-3.1	4.7	1.1	-1.4	
أنشطة الأسر المعيشية التي تستخدم أفراداً، وأنشطة الأسر المعيشية في إنتاج سلع وخدمات غير مميزة لاستعمالها الخاص	T	Activities of households as employers; undifferentiated goods- and services-producing activities of households for own use	4.5	-1.2	-1.5	5.8	
الخدمات المالية المقاسة بصورة غير مباشرة		Financial Services Indirectly Measured (FISIM)	2.0	4.3	-1.3	3.6	
رسوم الاستيراد		Import duties	-24.3	-10.6	-15.3	-4.6	
الناتج المحلي الإجمالي		Gross Domestic Product	-1.9	2.0	3.4	-1.9	
التعدين واستغلال المحاجر		Mining and quarrying	-0.8	2.5	2.2	-6.8	
غير التعدين واستغلال المحاجر		Non Mining and quarrying	-2.6	1.7	4.1	1.4	
عنصر توضيحي		Memorandum item					
أنشطة الحكومة العامة ^(٢)		General Government activities ⁽²⁾	-0.8	3.7	-0.3	-0.6	

جهاز التخطيط والإحصاء
سلسلة زمنية للناتج المحلي الإجمالي الربع سنوي حسب النشاط الاقتصادي
٢٠٢٠ - ٢٠١١
تقديرات الناتج المحلي الإجمالي بالأسعار الثابتة حسب النشاط الاقتصادي
التغيير النسبي الربعي



Planning and Statistics Authority

Quarterly GDP by Economic Activity - Time Series, 2011 to 2020

ESTIMATES OF QUARTERLY GROSS DOMESTIC PRODUCT BY
ECONOMIC ACTIVITIES AT CONSTANT PRICES (2018=100).
Percentage change Q-o-Q

Table (5)

النشاط الاقتصادي	Code	Economic Activity	2017 Quarters				Year 2017
			1	2	3	4	
الزراعة والحراثة وصيد الأسماك	A	Agriculture, forestry and fishing	16.4	3.0	1.9	-1.6	
التعدين واستغلال المحاجر	B	Mining and quarrying	-0.9	3.1	1.2	-3.0	
الصناعة التحويلية	C	Manufacturing	-15.7	6.8	18.7	0.3	
إمدادات الكهرباء والغاز والبخار وتكييف الهواء , إمدادات المياه وأنشطة الصرف وإدارة النفايات ومعالجتها	D + E	Electricity, gas, steam and air conditioning supply; Water supply, sewerage, waste management and remediation activities	-14.4	33.9	9.9	-22.1	
التشييد	F	Construction	5.1	-10.3	3.7	0.9	
تجارة الجملة والتجزئة؛ إصلاح المركبات ذات المحركات والدراجات النارية	G	Wholesale and retail trade; repair of motor vehicles and motorcycles	-16.0	-0.7	12.1	7.2	
النقل والتخزين	H	Transportation and storage	3.7	-6.7	1.0	1.4	
أنشطة خدمات الإقامة والطعام	I	Accommodation and food service activities	-8.7	7.2	-0.9	3.6	
المعلومات والاتصالات	J	Information and communication	1.5	-5.9	3.4	-1.9	
الأنشطة المالية وأنشطة التأمين	K	Financial and insurance activities	-7.9	3.3	1.3	4.7	
الأنشطة العقارية	L	Real estate activities	-4.8	3.8	1.8	4.6	
الأنشطة المهنية والعلمية والتقنية و أنشطة الخدمات الإدارية وخدمات الدعم	M+N	Professional, scientific and technical activities and Administrative and support service activities	-2.9	2.4	-5.1	1.5	
الإدارة العامة والضمان الاجتماعي الإلزامي	O	Public administration and defence; compulsory social security	-13.9	3.0	-0.4	-1.5	
التعليم ^(١)	P	Education ⁽¹⁾	3.5	1.5	-2.2	-1.5	
الأنشطة في مجال صحة الإنسان والعمل الاجتماعي ^(١)	Q	Human health and social work activities ⁽¹⁾	-1.7	6.1	-0.8	-3.0	
الفنون والترفيه والتسليّة، أنشطة الخدمات الأخرى ^(١)	R+S	Arts, entertainment and recreation; Other service activities ⁽¹⁾	0.5	2.2	-0.2	-2.1	
أنشطة الأسر المعيشية التي تستخدم أفراداً، وأنشطة الأسر المعيشية في إنتاج سلع وخدمات غير مميزة لاستعمالها الخاص	T	Activities of households as employers; undifferentiated goods- and services-producing activities of households for own use	2.5	-2.7	-1.7	3.9	
الخدمات المالية المقاسة بصورة غير مباشرة		Financial Services Indirectly Measured (FISIM)	6.0	2.6	1.9	2.0	
رسوم الاستيراد		Import duties	-3.7	-17.2	-13.0	27.2	
الناتج المحلي الإجمالي		Gross Domestic Product	-4.4	1.0	3.2	-0.2	
التعدين واستغلال المحاجر		Mining and quarrying	-0.9	3.1	1.2	-3.0	
غير التعدين واستغلال المحاجر		Non Mining and quarrying	-6.5	-0.3	4.5	1.6	
عنصر توضيحي		Memorandum item					
أنشطة الحكومة العامة ^(٢)		General Government activities ⁽²⁾	-8.5	3.0	-0.4	-1.5	

جهاز التخطيط والإحصاء
سلسلة زمنية للناتج المحلي الإجمالي الربع سنوي حسب النشاط الاقتصادي
٢٠٢٠ - ٢٠١١
تقديرات الناتج المحلي الإجمالي بالأسعار الثابتة حسب النشاط الاقتصادي
التغيير النسبي الربعي



Planning and Statistics Authority

Quarterly GDP by Economic Activity - Time Series, 2011 to 2020

ESTIMATES OF QUARTERLY GROSS DOMESTIC PRODUCT BY
ECONOMIC ACTIVITIES AT CONSTANT PRICES (2018=100).
Percentage change Q-o-Q

Table (5)

النشاط الاقتصادي	Code	Economic Activity	2018 Quarters				Year 2018
			1	2	3	4	
الزراعة والحراة وصيد الأسماك	A	Agriculture, forestry and fishing	16.9	0.8	-5.4	2.8	
التعدين واستغلال المحاجر	B	Mining and quarrying	-1.3	1.2	4.1	-3.9	
الصناعة التحويلية	C	Manufacturing	-8.4	8.3	-1.2	0.0	
إمدادات الكهرباء والغاز والبخر وتكييف الهواء , إمدادات المياه وأنشطة الصرف وإدارة النفايات ومعالجتها	D + E	Electricity, gas, steam and air conditioning supply; Water supply, sewerage, waste management and remediation activities	-14.6	17.0	15.7	-22.9	
التشييد	F	Construction	3.4	-4.6	2.5	1.5	
تجارة الجملة والتجزئة؛ إصلاح المركبات ذات المحركات والدراجات النارية	G	Wholesale and retail trade; repair of motor vehicles and motorcycles	-15.3	-1.4	15.6	4.9	
النقل والتخزين	H	Transportation and storage	8.8	-3.7	6.6	-4.6	
أنشطة خدمات الإقامة والطعام	I	Accommodation and food service activities	-9.0	7.3	6.7	2.0	
المعلومات والاتصالات	J	Information and communication	6.2	-10.5	11.9	-1.8	
الأنشطة المالية وأنشطة التأمين	K	Financial and insurance activities	-10.1	0.7	4.5	5.4	
الأنشطة العقارية	L	Real estate activities	-6.7	3.5	5.3	3.0	
الأنشطة المهنية والعلمية والتقنية و أنشطة الخدمات الإدارية وخدمات الدعم	M+N	Professional, scientific and technical activities and Administrative and support service activities	3.8	-4.0	-10.9	9.2	
الإدارة العامة والضمان الاجتماعي الإلزامي	O	Public administration and defence; compulsory social security	17.1	2.4	0.2	-1.4	
التعليم ^(١)	P	Education ⁽¹⁾	-9.8	0.7	-1.5	-1.2	
الأنشطة في مجال صحة الإنسان والعمل الاجتماعي ^(١)	Q	Human health and social work activities ⁽¹⁾	-23.8	5.6	-1.2	-2.3	
الفنون والترفيه والتسليّة، أنشطة الخدمات الأخرى ^(١)	R+S	Arts, entertainment and recreation; Other service activities ⁽¹⁾	-10.1	2.8	0.3	-1.3	
أنشطة الأسر المعيشية التي تستخدم أفراداً، وأنشطة الأسر المعيشية في إنتاج سلع وخدمات غير مميزة لاستعمالها الخاص	T	Activities of households as employers; undifferentiated goods- and services-producing activities of households for own use	2.1	-1.6	-3.0	4.9	
الخدمات المالية المقاسة بصورة غير مباشرة		Financial Services Indirectly Measured (FISIM)	0.4	-1.1	2.1	0.2	
رسوم الاستيراد		Import duties	123.5	-5.6	0.4	-4.1	
الناتج المحلي الإجمالي		Gross Domestic Product	-2.6	0.8	3.6	-0.7	
التعدين واستغلال المحاجر		Mining and quarrying	-1.3	1.2	4.1	-3.9	
غير التعدين واستغلال المحاجر		Non Mining and quarrying	-3.3	0.5	3.3	1.4	
عنصر توضيحي		Memorandum item					
أنشطة الحكومة العامة ^(٢)		General Government activities ⁽²⁾	0.2	2.7	2.7	-0.5	

جهاز التخطيط والإحصاء
سلسلة زمنية للناتج المحلي الإجمالي الربع سنوي حسب النشاط الاقتصادي
٢٠٢٠ - ٢٠١١
تقديرات الناتج المحلي الإجمالي بالأسعار الثابتة حسب النشاط الاقتصادي
التغيير النسبي الربعي



Planning and Statistics Authority

Quarterly GDP by Economic Activity - Time Series, 2011 to 2020

ESTIMATES OF QUARTERLY GROSS DOMESTIC PRODUCT BY
ECONOMIC ACTIVITIES AT CONSTANT PRICES (2018=100).
Percentage change Q-o-Q

Table (5)

النشاط الاقتصادي	Code	Economic Activity	2019 Quarters*				Year* 2019
			1	2	3	4	
الزراعة والحراة وصيد الأسماك	A	Agriculture, forestry and fishing	8.0	-2.0	-5.8	0.8	
التعدين واستغلال المحاجر	B	Mining and quarrying	-0.6	-1.1	3.0	-4.6	
الصناعة التحويلية	C	Manufacturing	-7.4	2.2	7.9	-3.0	
إمدادات الكهرباء والغاز والبخر وتكييف الهواء , إمدادات المياه وأنشطة الصرف وإدارة النفايات ومعالجتها	D + E	Electricity, gas, steam and air conditioning supply; Water supply, sewerage, waste management and remediation activities	-3.5	49.6	21.0	-19.6	
التشييد	F	Construction	0.4	-6.4	2.5	2.0	
تجارة الجملة والتجزئة؛ إصلاح المركبات ذات المحركات والدراجات النارية	G	Wholesale and retail trade; repair of motor vehicles and motorcycles	-16.4	-2.7	16.9	5.1	
النقل والتخزين	H	Transportation and storage	11.0	-1.5	2.3	-1.2	
أنشطة خدمات الإقامة والطعام	I	Accommodation and food service activities	-8.2	8.0	8.6	4.3	
المعلومات والاتصالات	J	Information and communication	2.2	-5.8	9.0	-9.0	
الأنشطة المالية وأنشطة التأمين	K	Financial and insurance activities	-8.3	1.2	5.2	7.7	
الأنشطة العقارية	L	Real estate activities	-7.4	1.3	5.5	1.3	
الأنشطة المهنية والعلمية والتقنية و أنشطة الخدمات الإدارية وخدمات الدعم	M+N	Professional, scientific and technical activities and Administrative and support service activities	5.2	-4.4	-9.9	8.6	
الإدارة العامة والضمان الاجتماعي الإلزامي	O	Public administration and defence; compulsory social security	3.7	5.2	-1.2	-1.5	
التعليم ^(١)	P	Education ⁽¹⁾	-0.1	2.9	-2.3	-1.7	
الأنشطة في مجال صحة الإنسان والعمل الاجتماعي ^(١)	Q	Human health and social work activities ⁽¹⁾	15.1	8.2	-1.4	-2.6	
الفنون والترفيه والتسليّة، أنشطة الخدمات الأخرى ^(١)	R+S	Arts, entertainment and recreation; Other service activities ⁽¹⁾	1.9	5.1	-0.5	-1.5	
أنشطة الأسر المعيشية التي تستخدم أفراداً، وأنشطة الأسر المعيشية في إنتاج سلع وخدمات غير مميزة لاستعمالها الخاص	T	Activities of households as employers; undifferentiated goods- and services-producing activities of households for own use	3.3	-3.3	-2.6	3.3	
الخدمات المالية المقاسة بصورة غير مباشرة		Financial Services Indirectly Measured (FISIM)	2.5	-0.7	2.0	3.4	
رسوم الاستيراد		Import duties	109.7	-7.3	-9.1	2.0	
الناتج المحلي الإجمالي		Gross Domestic Product	-2.0	-0.4	3.8	-1.2	
التعدين واستغلال المحاجر		Mining and quarrying	-0.6	-1.1	3.0	-4.6	
غير التعدين واستغلال المحاجر		Non Mining and quarrying	-2.8	0.1	4.3	0.9	
عنصر توضيحي		Memorandum item					
أنشطة الحكومة العامة ^(٢)		General Government activities ⁽²⁾	3.1	5.2	-1.2	-1.5	

جهاز التخطيط والإحصاء
سلسلة زمنية للناتج المحلي الإجمالي الربع سنوي حسب النشاط الاقتصادي
٢٠٢٠ - ٢٠١١
تقديرات الناتج المحلي الإجمالي بالأسعار الثابتة حسب النشاط الاقتصادي
التغيير النسبي الربعي



Planning and Statistics Authority

Quarterly GDP by Economic Activity - Time Series, 2011 to 2020

ESTIMATES OF QUARTERLY GROSS DOMESTIC PRODUCT BY
ECONOMIC ACTIVITIES AT CONSTANT PRICES (2018=100).
Percentage change Q-o-Q

Table (5)

النشاط الاقتصادي	Code	Economic Activity	2020 Quarters**				Year** 2020
			1	2	3	4	
الزراعة والحراة وصيد الأسماك	A	Agriculture, forestry and fishing	8.1				
التعدين واستغلال المحاجر	B	Mining and quarrying	2.9				
الصناعة التحويلية	C	Manufacturing	-8.1				
إمدادات الكهرباء والغاز والبخر وتكييف الهواء , إمدادات المياه وأنشطة الصرف وإدارة النفايات ومعالجتها	D + E	Electricity, gas, steam and air conditioning supply; Water supply, sewerage, waste management and remediation activities	-13.5				
التشييد	F	Construction	2.8				
تجارة الجملة والتجزئة؛ إصلاح المركبات ذات المحركات والدراجات النارية	G	Wholesale and retail trade; repair of motor vehicles and motorcycles	-18.1				
النقل والتخزين	H	Transportation and storage	0.1				
أنشطة خدمات الإقامة والطعام	I	Accommodation and food service activities	-20.9				
المعلومات والاتصالات	J	Information and communication	6.3				
الأنشطة المالية وأنشطة التأمين	K	Financial and insurance activities	-5.3				
الأنشطة العقارية	L	Real estate activities	-8.2				
الأنشطة المهنية والعلمية والتقنية و أنشطة الخدمات الإدارية وخدمات الدعم	M+N	Professional, scientific and technical activities and Administrative and support service activities	3.8				
الإدارة العامة والضمان الاجتماعي الإلزامي	O	Public administration and defence; compulsory social security	6.2				
التعليم ^(١)	P	Education ⁽¹⁾	7.0				
الأنشطة في مجال صحة الإنسان والعمل الاجتماعي ^(١)	Q	Human health and social work activities ⁽¹⁾	3.5				
الفنون والترفيه والتسليّة، أنشطة الخدمات الأخرى ^(١)	R+S	Arts, entertainment and recreation; Other service activities ⁽¹⁾	2.9				
أنشطة الأسر المعيشية التي تستخدم أفراداً، وأنشطة الأسر المعيشية في إنتاج سلع وخدمات غير مميزة لاستعمالها الخاص	T	Activities of households as employers; undifferentiated goods- and services-producing activities of households for own use	3.4				
الخدمات المالية المقاسة بصورة غير مباشرة		Financial Services Indirectly Measured (FISIM)	5.9				
رسوم الاستيراد		Import duties	1.5				
الناتج المحلي الإجمالي		Gross Domestic Product	-1.4				
التعدين واستغلال المحاجر		Mining and quarrying	2.9				
غير التعدين واستغلال المحاجر		Non Mining and quarrying	-3.8				
عنصر توضيحي		Memorandum item					
أنشطة الحكومة العامة ^(٢)		General Government activities ⁽²⁾	6.2				

جهاز التخطيط والإحصاء
سلسلة زمنية للنتائج المحلي الإجمالي الربع سنوي حسب النشاط الإقتصادي
٢٠٢٠ - ٢٠١١
تقديرات الناتج المحلي الإجمالي بالأسعار الثابتة حسب النشاط الإقتصادي
النسبة المئوية إلى الناتج المحلي الإجمالي



Planning and Statistics Authority

Quarterly GDP by Economic Activity - Time Series, 2011 to 2020

ESTIMATES OF QUARTERLY GROSS DOMESTIC PRODUCT BY
ECONOMIC ACTIVITIES AT CONSTANT PRICES (2018=100). Percent
of Total GDP

Table (5)

النشاط الاقتصادي	Code	Economic Activity	2011 Quarters				Year 2011
			1	2	3	4	
الزراعة والحراثة وصيد الأسماك	A	Agriculture, forestry and fishing	0.1	0.1	0.1	0.1	0.1
التعدين واستغلال المحاجر	B	Mining and quarrying	50.9	51.4	50.8	49.9	50.8
الصناعة التحويلية	C	Manufacturing	7.8	8.3	7.8	7.6	7.9
إمدادات الكهرباء والغاز والبخر وتكييف الهواء , إمدادات المياه وأنشطة الصرف وإدارة النفايات ومعالجتها	D + E	Electricity, gas, steam and air conditioning supply; Water supply, sewerage, waste management and remediation activities	0.4	0.5	0.6	0.5	0.5
التشييد	F	Construction	6.3	5.9	5.8	6.1	6.0
تجارة الجملة والتجزئة؛ إصلاح المركبات ذات المحركات والدراجات النارية	G	Wholesale and retail trade; repair of motor vehicles and motorcycles	6.3	6.8	7.6	7.8	7.1
النقل والتخزين	H	Transportation and storage	3.8	3.1	3.5	3.5	3.5
أنشطة خدمات الإقامة والطعام	I	Accommodation and food service activities	0.6	0.6	0.6	0.7	0.6
المعلومات والاتصالات	J	Information and communication	1.4	1.3	1.4	1.4	1.4
الأنشطة المالية وأنشطة التأمين	K	Financial and insurance activities	5.2	5.1	5.0	5.0	5.1
الأنشطة العقارية	L	Real estate activities	5.2	5.2	5.0	5.2	5.2
الأنشطة المهنية والعلمية والتقنية و أنشطة الخدمات الإدارية وخدمات الدعم	M+N	Professional, scientific and technical activities and Administrative and support service activities	3.2	2.8	2.7	2.8	2.9
الإدارة العامة والضمان الاجتماعي الإلزامي	O	Public administration and defence; compulsory social security	5.9	6.0	6.3	6.4	6.2
التعليم ⁽¹⁾	P	Education ⁽¹⁾	1.6	1.6	1.6	1.6	1.6
الأنشطة في مجال صحة الإنسان والعمل الاجتماعي ⁽¹⁾	Q	Human health and social work activities ⁽¹⁾	1.4	1.4	1.4	1.5	1.4
الفنون والترفيه والتسليّة، أنشطة الخدمات الأخرى ⁽¹⁾	R+S	Arts, entertainment and recreation; Other service activities ⁽¹⁾	1.1	1.1	1.1	1.2	1.1
أنشطة الأسر المعيشية التي تستخدم أفراداً؛ وأنشطة الأسر المعيشية في إنتاج سلع وخدمات غير مميّزة لاستعمالها الخاص	T	Activities of households as employers; undifferentiated goods- and services-producing activities of households for own use	0.5	0.5	0.5	0.5	0.5
الخدمات المالية المقاسة بصورة غير مباشرة		Financial Services Indirectly Measured (FISIM)	(2.1)	(2.4)	(2.3)	(2.6)	(2.4)
رسوم الاستيراد		Import duties	0.5	0.5	0.5	0.6	0.5
الناتج المحلي الإجمالي		Gross Domestic Product	100.0	100.0	100.0	100.0	100.0
التعدين واستغلال المحاجر		Mining and quarrying	50.9	51.4	50.8	49.9	50.8
غير التعدين واستغلال المحاجر		Non Mining and quarrying	49.1	48.6	49.2	50.1	49.2
عصر توضيحي		Memorandum item					
أنشطة الحكومة العامة ⁽²⁾		General Government activities ⁽²⁾	9.0	9.2	9.5	9.7	9.4

جهاز التخطيط والإحصاء
سلسلة زمنية للنتائج المحلي الإجمالي الربع سنوي حسب النشاط الإقتصادي
٢٠٢٠ - ٢٠١١
تقديرات الناتج المحلي الإجمالي بالأسعار الثابتة حسب النشاط الإقتصادي
النسبة المئوية إلى الناتج المحلي الإجمالي



Planning and Statistics Authority

Quarterly GDP by Economic Activity - Time Series, 2011 to 2020

ESTIMATES OF QUARTERLY GROSS DOMESTIC PRODUCT BY
ECONOMIC ACTIVITIES AT CONSTANT PRICES (2018=100). Percent
of Total GDP

Table (5)

النشاط الاقتصادي	Code	Economic Activity	2012 Quarters				Year 2012
			1	2	3	4	
الزراعة والحراثة وصيد الأسماك	A	Agriculture, forestry and fishing	0.1	0.1	0.1	0.1	0.1
التعدين واستغلال المحاجر	B	Mining and quarrying	50.5	50.0	48.7	47.1	49.0
الصناعة التحويلية	C	Manufacturing	7.5	8.2	8.0	8.0	7.9
إمدادات الكهرباء والغاز والبخر وتكييف الهواء , إمدادات المياه وأنشطة الصرف وإدارة النفايات ومعالجتها	D + E	Electricity, gas, steam and air conditioning supply; Water supply, sewerage, waste management and remediation activities	0.5	0.7	0.9	0.7	0.7
التشييد	F	Construction	6.3	6.2	6.1	6.3	6.2
تجارة الجملة والتجزئة؛ إصلاح المركبات ذات المحركات والدراجات النارية	G	Wholesale and retail trade; repair of motor vehicles and motorcycles	6.2	7.0	8.1	8.1	7.3
النقل والتخزين	H	Transportation and storage	3.8	3.1	3.4	3.6	3.5
أنشطة خدمات الإقامة والطعام	I	Accommodation and food service activities	0.6	0.7	0.7	0.7	0.7
المعلومات والاتصالات	J	Information and communication	1.3	1.3	1.5	1.4	1.4
الأنشطة المالية وأنشطة التأمين	K	Financial and insurance activities	5.6	5.4	5.4	5.4	5.5
الأنشطة العقارية	L	Real estate activities	5.1	5.2	5.2	5.2	5.2
الأنشطة المهنية والعلمية والتقنية و أنشطة الخدمات الإدارية وخدمات الدعم	M+N	Professional, scientific and technical activities and Administrative and support service activities	3.2	2.9	2.8	2.9	3.0
الإدارة العامة والضمان الاجتماعي الإلزامي	O	Public administration and defence; compulsory social security	6.2	6.4	6.3	7.1	6.5
التعليم ⁽¹⁾	P	Education ⁽¹⁾	1.6	1.6	1.6	1.8	1.7
الأنشطة في مجال صحة الإنسان والعمل الاجتماعي ⁽¹⁾	Q	Human health and social work activities ⁽¹⁾	1.4	1.5	1.5	1.6	1.5
الفنون والترفيه والتسليّة، أنشطة الخدمات الأخرى ⁽¹⁾	R+S	Arts, entertainment and recreation; Other service activities ⁽¹⁾	1.1	1.2	1.2	1.3	1.2
أنشطة الأسر المعيشية التي تستخدم أفراداً؛ وأنشطة الأسر المعيشية في إنتاج سلع وخدمات غير مميّزة لاستعمالها الخاص	T	Activities of households as employers; undifferentiated goods- and services-producing activities of households for own use	0.5	0.5	0.5	0.5	0.5
الخدمات المالية المقاسة بصورة غير مباشرة		Financial Services Indirectly Measured (FISIM)	(2.3)	(2.6)	(2.4)	(2.5)	(2.4)
رسوم الاستيراد		Import duties	0.6	0.6	0.6	0.7	0.6
الناتج المحلي الإجمالي		Gross Domestic Product	100.0	100.0	100.0	100.0	100.0
التعدين واستغلال المحاجر		Mining and quarrying	50.5	50.0	48.7	47.1	49.0
غير التعدين واستغلال المحاجر		Non Mining and quarrying	49.5	50.0	51.3	52.9	51.0
عصر توضيحي		Memorandum item					
أنشطة الحكومة العامة ⁽²⁾		General Government activities ⁽²⁾	9.4	9.7	9.5	10.8	9.9

جهاز التخطيط والإحصاء
سلسلة زمنية للنتائج المحلي الإجمالي الربع سنوي حسب النشاط الإقتصادي
٢٠٢٠ - ٢٠١١
تقديرات الناتج المحلي الإجمالي بالأسعار الثابتة حسب النشاط الإقتصادي
النسبة المئوية إلى الناتج المحلي الإجمالي



Planning and Statistics Authority

Quarterly GDP by Economic Activity - Time Series, 2011 to 2020

ESTIMATES OF QUARTERLY GROSS DOMESTIC PRODUCT BY
ECONOMIC ACTIVITIES AT CONSTANT PRICES (2018=100). Percent
of Total GDP

Table (5)

النشاط الاقتصادي	Code	Economic Activity	2013 Quarters				Year 2013
			1	2	3	4	
الزراعة والحراثة وصيد الأسماك	A	Agriculture, forestry and fishing	0.1	0.1	0.1	0.1	0.1
التعدين واستغلال المحاجر	B	Mining and quarrying	48.2	47.1	46.3	44.2	46.4
الصناعة التحويلية	C	Manufacturing	7.8	8.2	7.7	7.8	7.9
إمدادات الكهرباء والغاز والبخر وتكييف الهواء , إمدادات المياه وأنشطة الصرف وإدارة النفايات ومعالجتها	D + E	Electricity, gas, steam and air conditioning supply; Water supply, sewerage, waste management and remediation activities	0.6	0.8	0.9	0.7	0.8
التشييد	F	Construction	7.2	7.0	7.0	7.5	7.2
تجارة الجملة والتجزئة؛ إصلاح المركبات ذات المحركات والدراجات النارية	G	Wholesale and retail trade; repair of motor vehicles and motorcycles	6.8	7.4	8.5	9.2	8.0
النقل والتخزين	H	Transportation and storage	3.6	3.2	3.3	3.3	3.4
أنشطة خدمات الإقامة والطعام	I	Accommodation and food service activities	0.7	0.8	0.8	0.8	0.8
المعلومات والاتصالات	J	Information and communication	1.3	1.3	1.5	1.4	1.4
الأنشطة المالية وأنشطة التأمين	K	Financial and insurance activities	5.7	6.2	5.9	6.3	6.0
الأنشطة العقارية	L	Real estate activities	4.9	5.2	5.1	5.4	5.2
الأنشطة المهنية والعلمية والتقنية و أنشطة الخدمات الإدارية وخدمات الدعم	M+N	Professional, scientific and technical activities and Administrative and support service activities	3.0	3.0	2.9	3.0	3.0
الإدارة العامة والضمان الاجتماعي الإلزامي	O	Public administration and defence; compulsory social security	7.0	7.0	6.8	7.1	7.0
التعليم ⁽¹⁾	P	Education ⁽¹⁾	1.8	1.8	1.8	1.8	1.8
الأنشطة في مجال صحة الإنسان والعمل الاجتماعي ⁽¹⁾	Q	Human health and social work activities ⁽¹⁾	1.6	1.6	1.6	1.7	1.6
الفنون والترفيه والتسليّة، أنشطة الخدمات الأخرى ⁽¹⁾	R+S	Arts, entertainment and recreation; Other service activities ⁽¹⁾	1.3	1.3	1.3	1.3	1.3
أنشطة الأسر المعيشية التي تستخدم أفراداً؛ وأنشطة الأسر المعيشية في إنتاج سلع وخدمات غير مميّزة لاستعمالها الخاص	T	Activities of households as employers; undifferentiated goods- and services-producing activities of households for own use	0.5	0.5	0.5	0.5	0.5
الخدمات المالية المقاسة بصورة غير مباشرة		Financial Services Indirectly Measured (FISIM)	(2.8)	(3.1)	(2.6)	(2.7)	(2.8)
رسوم الاستيراد		Import duties	0.6	0.6	0.6	0.6	0.6
الناتج المحلي الإجمالي		Gross Domestic Product	100.0	100.0	100.0	100.0	100.0
التعدين واستغلال المحاجر		Mining and quarrying	48.2	47.1	46.3	44.2	46.4
غير التعدين واستغلال المحاجر		Non Mining and quarrying	51.8	52.9	53.7	55.8	53.6
عصر توضيحي		Memorandum item					
أنشطة الحكومة العامة ⁽²⁾		General Government activities ⁽²⁾	10.6	10.6	10.4	10.7	10.6

جهاز التخطيط والإحصاء
سلسلة زمنية للنتائج المحلي الإجمالي الربع سنوي حسب النشاط الاقتصادي
٢٠٢٠ - ٢٠١١
تقديرات الناتج المحلي الإجمالي بالأسعار الثابتة حسب النشاط الاقتصادي
النسبة المئوية إلى الناتج المحلي الإجمالي



Planning and Statistics Authority

Quarterly GDP by Economic Activity - Time Series, 2011 to 2020

ESTIMATES OF QUARTERLY GROSS DOMESTIC PRODUCT BY
ECONOMIC ACTIVITIES AT CONSTANT PRICES (2018=100). Percent
of Total GDP

Table (5)

النشاط الاقتصادي	Code	Economic Activity	2014 Quarters				Year 2014
			1	2	3	4	
الزراعة والحراثة وصيد الأسماك	A	Agriculture, forestry and fishing	0.1	0.1	0.1	0.1	0.1
التعدين واستغلال المحاجر	B	Mining and quarrying	45.3	44.4	43.4	42.1	43.8
الصناعة التحويلية	C	Manufacturing	7.5	8.1	7.9	7.8	7.8
إمدادات الكهرباء والغاز والبخر وتكييف الهواء , إمدادات المياه وأنشطة الصرف وإدارة النفايات ومعالجتها	D + E	Electricity, gas, steam and air conditioning supply; Water supply, sewerage, waste management and remediation activities	0.6	0.9	1.0	0.8	0.8
التشييد	F	Construction	8.7	8.1	8.3	8.4	8.4
تجارة الجملة والتجزئة؛ إصلاح المركبات ذات المحركات والدراجات النارية	G	Wholesale and retail trade; repair of motor vehicles and motorcycles	7.8	7.6	9.0	9.4	8.5
النقل والتخزين	H	Transportation and storage	3.7	3.3	3.4	3.4	3.4
أنشطة خدمات الإقامة والطعام	I	Accommodation and food service activities	0.9	0.9	0.9	0.9	0.9
المعلومات والاتصالات	J	Information and communication	1.4	1.4	1.5	1.5	1.5
الأنشطة المالية وأنشطة التأمين	K	Financial and insurance activities	6.0	6.7	6.4	7.0	6.5
الأنشطة العقارية	L	Real estate activities	5.1	5.5	5.4	5.6	5.4
الأنشطة المهنية والعلمية والتقنية و أنشطة الخدمات الإدارية وخدمات الدعم	M+N	Professional, scientific and technical activities and Administrative and support service activities	3.0	3.0	2.9	3.1	3.0
الإدارة العامة والضمان الاجتماعي الإلزامي	O	Public administration and defence; compulsory social security	7.1	7.3	7.1	7.1	7.2
التعليم ⁽¹⁾	P	Education ⁽¹⁾	1.8	1.9	1.8	1.9	1.9
الأنشطة في مجال صحة الإنسان والعمل الاجتماعي ⁽¹⁾	Q	Human health and social work activities ⁽¹⁾	1.7	1.8	1.7	1.7	1.7
الفنون والترفيه والتسليّة، أنشطة الخدمات الأخرى ⁽¹⁾	R+S	Arts, entertainment and recreation; Other service activities ⁽¹⁾	1.3	1.4	1.3	1.3	1.3
أنشطة الأسر المعيشية التي تستخدم أفراداً؛ وأنشطة الأسر المعيشية في إنتاج سلع وخدمات غير مميّزة لاستعمالها الخاص	T	Activities of households as employers; undifferentiated goods- and services-producing activities of households for own use	0.5	0.6	0.5	0.6	0.5
الخدمات المالية المقاسة بصورة غير مباشرة		Financial Services Indirectly Measured (FISIM)	(3.0)	(3.1)	(3.1)	(3.2)	(3.1)
رسوم الاستيراد		Import duties	0.4	0.4	0.4	0.4	0.4
الناتج المحلي الإجمالي		Gross Domestic Product	100.0	100.0	100.0	100.0	100.0
التعدين واستغلال المحاجر		Mining and quarrying	45.3	44.4	43.4	42.1	43.8
غير التعدين واستغلال المحاجر		Non Mining and quarrying	54.7	55.6	56.6	57.9	56.2
عصر توضيحي		Memorandum item					
أنشطة الحكومة العامة ⁽²⁾		General Government activities ⁽²⁾	10.8	11.1	10.9	10.8	10.9

جهاز التخطيط والإحصاء
سلسلة زمنية للنتائج المحلي الإجمالي الربع سنوي حسب النشاط الإقتصادي
٢٠٢٠ - ٢٠١١
تقديرات الناتج المحلي الإجمالي بالأسعار الثابتة حسب النشاط الإقتصادي
النسبة المئوية إلى الناتج المحلي الإجمالي



Planning and Statistics Authority

Quarterly GDP by Economic Activity - Time Series, 2011 to 2020

ESTIMATES OF QUARTERLY GROSS DOMESTIC PRODUCT BY
ECONOMIC ACTIVITIES AT CONSTANT PRICES (2018=100). Percent
of Total GDP

Table (5)

النشاط الاقتصادي	Code	Economic Activity	2015 Quarters				Year 2015
			1	2	3	4	
الزراعة والحراثة وصيد الأسماك	A	Agriculture, forestry and fishing	0.2	0.2	0.1	0.1	0.1
التعدين واستغلال المحاجر	B	Mining and quarrying	42.7	42.4	40.9	40.0	41.5
الصناعة التحويلية	C	Manufacturing	7.4	8.1	8.2	7.9	7.9
إمدادات الكهرباء والغاز والبخر وتكييف الهواء , إمدادات المياه وأنشطة الصرف وإدارة النفايات ومعالجتها	D + E	Electricity, gas, steam and air conditioning supply; Water supply, sewerage, waste management and remediation activities	0.7	0.9	1.0	0.8	0.8
التشييد	F	Construction	9.6	9.0	9.7	10.1	9.6
تجارة الجملة والتجزئة؛ إصلاح المركبات ذات المحركات والدراجات النارية	G	Wholesale and retail trade; repair of motor vehicles and motorcycles	8.3	8.0	8.9	9.1	8.6
النقل والتخزين	H	Transportation and storage	3.5	3.3	3.4	3.4	3.4
أنشطة خدمات الإقامة والطعام	I	Accommodation and food service activities	0.8	0.8	0.8	0.8	0.8
المعلومات والاتصالات	J	Information and communication	1.6	1.5	1.6	1.5	1.5
الأنشطة المالية وأنشطة التأمين	K	Financial and insurance activities	6.4	6.8	6.6	7.2	6.7
الأنشطة العقارية	L	Real estate activities	5.4	5.7	5.7	5.8	5.7
الأنشطة المهنية والعلمية والتقنية و أنشطة الخدمات الإدارية وخدمات الدعم	M+N	Professional, scientific and technical activities and Administrative and support service activities	3.2	3.2	3.1	3.3	3.2
الإدارة العامة والضمان الاجتماعي الإلزامي	O	Public administration and defence; compulsory social security	7.4	7.4	7.3	7.3	7.4
التعليم ⁽¹⁾	P	Education ⁽¹⁾	1.9	1.9	1.8	1.8	1.8
الأنشطة في مجال صحة الإنسان والعمل الاجتماعي ⁽¹⁾	Q	Human health and social work activities ⁽¹⁾	1.9	1.9	1.9	1.9	1.9
الفنون والترفيه والتسليّة، أنشطة الخدمات الأخرى ⁽¹⁾	R+S	Arts, entertainment and recreation; Other service activities ⁽¹⁾	1.3	1.3	1.3	1.3	1.3
أنشطة الأسر المعيشية التي تستخدم أفراداً؛ وأنشطة الأسر المعيشية في إنتاج سلع وخدمات غير مميّزة لاستعمالها الخاص	T	Activities of households as employers; undifferentiated goods- and services-producing activities of households for own use	0.6	0.6	0.5	0.6	0.6
الخدمات المالية المقاسة بصورة غير مباشرة		Financial Services Indirectly Measured (FISIM)	(3.2)	(3.2)	(3.2)	(3.2)	(3.2)
رسوم الاستيراد		Import duties	0.3	0.3	0.3	0.3	0.3
الناتج المحلي الإجمالي		Gross Domestic Product	100.0	100.0	100.0	100.0	100.0
التعدين واستغلال المحاجر		Mining and quarrying	42.7	42.4	40.9	40.0	41.5
غير التعدين واستغلال المحاجر		Non Mining and quarrying	57.3	57.6	59.1	60.0	58.5
عصر توضيحي		Memorandum item					
أنشطة الحكومة العامة ⁽²⁾		General Government activities ⁽²⁾	11.2	11.2	11.1	11.0	11.1

جهاز التخطيط والإحصاء
سلسلة زمنية للنتائج المحلي الإجمالي الربع سنوي حسب النشاط الإقتصادي
٢٠٢٠ - ٢٠١١
تقديرات الناتج المحلي الإجمالي بالأسعار الثابتة حسب النشاط الإقتصادي
النسبة المئوية إلى الناتج المحلي الإجمالي



Planning and Statistics Authority

Quarterly GDP by Economic Activity - Time Series, 2011 to 2020

ESTIMATES OF QUARTERLY GROSS DOMESTIC PRODUCT BY
ECONOMIC ACTIVITIES AT CONSTANT PRICES (2018=100). Percent
of Total GDP

Table (5)

النشاط الاقتصادي	Code	Economic Activity	2016 Quarters				Year 2016
			1	2	3	4	
الزراعة والحراثة وصيد الأسماك	A	Agriculture, forestry and fishing	0.2	0.2	0.2	0.2	0.2
التعدين واستغلال المحاجر	B	Mining and quarrying	40.5	40.7	40.2	38.2	39.9
الصناعة التحويلية	C	Manufacturing	7.7	7.7	7.8	7.9	7.8
إمدادات الكهرباء والغاز والبخر وتكييف الهواء , إمدادات المياه وأنشطة الصرف وإدارة النفايات ومعالجتها	D + E	Electricity, gas, steam and air conditioning supply; Water supply, sewerage, waste management and remediation activities	0.7	0.9	1.0	0.8	0.9
التشييد	F	Construction	12.0	11.5	12.1	12.3	12.0
تجارة الجملة والتجزئة؛ إصلاح المركبات ذات المحركات والدراجات النارية	G	Wholesale and retail trade; repair of motor vehicles and motorcycles	7.4	6.8	7.5	8.1	7.4
النقل والتخزين	H	Transportation and storage	3.8	3.7	3.5	3.6	3.6
أنشطة خدمات الإقامة والطعام	I	Accommodation and food service activities	0.7	0.7	0.8	0.8	0.8
المعلومات والاتصالات	J	Information and communication	1.5	1.4	1.5	1.4	1.4
الأنشطة المالية وأنشطة التأمين	K	Financial and insurance activities	6.7	7.3	6.9	7.7	7.1
الأنشطة العقارية	L	Real estate activities	5.7	5.8	5.7	6.1	5.8
الأنشطة المهنية والعلمية والتقنية و أنشطة الخدمات الإدارية وخدمات الدعم	M+N	Professional, scientific and technical activities and Administrative and support service activities	3.2	3.3	3.2	3.4	3.3
الإدارة العامة والضمان الاجتماعي الإلزامي	O	Public administration and defence; compulsory social security	7.0	7.1	6.8	6.9	7.0
التعليم ⁽¹⁾	P	Education ⁽¹⁾	2.0	2.0	1.9	1.9	1.9
الأنشطة في مجال صحة الإنسان والعمل الاجتماعي ⁽¹⁾	Q	Human health and social work activities ⁽¹⁾	2.2	2.3	2.2	2.2	2.2
الفنون والترفيه والتسليّة، أنشطة الخدمات الأخرى ⁽¹⁾	R+S	Arts, entertainment and recreation; Other service activities ⁽¹⁾	1.3	1.4	1.3	1.3	1.3
أنشطة الأسر المعيشية التي تستخدم أفراداً؛ وأنشطة الأسر المعيشية في إنتاج سلع وخدمات غير مميّزة لاستعمالها الخاص	T	Activities of households as employers; undifferentiated goods- and services-producing activities of households for own use	0.6	0.6	0.6	0.6	0.6
الخدمات المالية المقاسة بصورة غير مباشرة		Financial Services Indirectly Measured (FISIM)	(3.4)	(3.4)	(3.3)	(3.5)	(3.4)
رسوم الاستيراد		Import duties	0.2	0.2	0.2	0.2	0.2
الناتج المحلي الإجمالي		Gross Domestic Product	100.0	100.0	100.0	100.0	100.0
التعدين واستغلال المحاجر		Mining and quarrying	40.5	40.7	40.2	38.2	39.9
غير التعدين واستغلال المحاجر		Non Mining and quarrying	59.5	59.3	59.8	61.8	60.1
عنصر توضيحي		Memorandum item					
أنشطة الحكومة العامة ⁽²⁾		General Government activities ⁽²⁾	11.1	11.3	10.9	11.0	11.0

جهاز التخطيط والإحصاء
سلسلة زمنية للنتائج المحلي الإجمالي الربع سنوي حسب النشاط الإقتصادي
٢٠٢٠ - ٢٠١١
تقديرات الناتج المحلي الإجمالي بالأسعار الثابتة حسب النشاط الإقتصادي
النسبة المئوية إلى الناتج المحلي الإجمالي



Planning and Statistics Authority

Quarterly GDP by Economic Activity - Time Series, 2011 to 2020

ESTIMATES OF QUARTERLY GROSS DOMESTIC PRODUCT BY
ECONOMIC ACTIVITIES AT CONSTANT PRICES (2018=100). Percent
of Total GDP

Table (5)

النشاط الاقتصادي	Code	Economic Activity	2017 Quarters				Year 2017
			1	2	3	4	
الزراعة والحراثة وصيد الأسماك	A	Agriculture, forestry and fishing	0.2	0.2	0.2	0.2	0.2
التعدين واستغلال المحاجر	B	Mining and quarrying	39.6	40.5	39.7	38.6	39.6
الصناعة التحويلية	C	Manufacturing	6.9	7.3	8.4	8.5	7.8
إمدادات الكهرباء والغاز والبخر وتكييف الهواء , إمدادات المياه وأنشطة الصرف وإدارة النفايات ومعالجتها	D + E	Electricity, gas, steam and air conditioning supply; Water supply, sewerage, waste management and remediation activities	0.7	1.0	1.0	0.8	0.9
التشييد	F	Construction	13.5	12.0	12.0	12.2	12.4
تجارة الجملة والتجزئة؛ إصلاح المركبات ذات المحركات والدراجات النارية	G	Wholesale and retail trade; repair of motor vehicles and motorcycles	7.1	7.0	7.6	8.1	7.4
النقل والتخزين	H	Transportation and storage	3.9	3.6	3.5	3.6	3.7
أنشطة خدمات الإقامة والطعام	I	Accommodation and food service activities	0.8	0.8	0.8	0.8	0.8
المعلومات والاتصالات	J	Information and communication	1.5	1.4	1.4	1.4	1.4
الأنشطة المالية وأنشطة التأمين	K	Financial and insurance activities	7.4	7.6	7.5	7.8	7.6
الأنشطة العقارية	L	Real estate activities	6.0	6.2	6.1	6.4	6.2
الأنشطة المهنية والعلمية والتقنية و أنشطة الخدمات الإدارية وخدمات الدعم	M+N	Professional, scientific and technical activities and Administrative and support service activities	3.4	3.4	3.2	3.2	3.3
الإدارة العامة والضمان الاجتماعي الإلزامي	O	Public administration and defence; compulsory social security	6.2	6.4	6.1	6.1	6.2
التعليم ⁽¹⁾	P	Education ⁽¹⁾	2.0	2.0	1.9	1.9	2.0
الأنشطة في مجال صحة الإنسان والعمل الاجتماعي ⁽¹⁾	Q	Human health and social work activities ⁽¹⁾	2.3	2.4	2.3	2.2	2.3
الفنون والترفيه والتسليّة، أنشطة الخدمات الأخرى ⁽¹⁾	R+S	Arts, entertainment and recreation; Other service activities ⁽¹⁾	1.4	1.4	1.4	1.3	1.4
أنشطة الأسر المعيشية التي تستخدم أفراداً؛ وأنشطة الأسر المعيشية في إنتاج سلع وخدمات غير مميّزة لاستعمالها الخاص	T	Activities of households as employers; undifferentiated goods- and services-producing activities of households for own use	0.6	0.6	0.6	0.6	0.6
الخدمات المالية المقاسة بصورة غير مباشرة		Financial Services Indirectly Measured (FISIM)	(3.8)	(3.9)	(3.9)	(3.9)	(3.9)
رسوم الاستيراد		Import duties	0.2	0.1	0.1	0.1	0.1
الناتج المحلي الإجمالي		Gross Domestic Product	100.0	100.0	100.0	100.0	100.0
التعدين واستغلال المحاجر		Mining and quarrying	39.6	40.5	39.7	38.6	39.6
غير التعدين واستغلال المحاجر		Non Mining and quarrying	60.4	59.5	60.3	61.4	60.4
عصر توضيحي		Memorandum item					
أنشطة الحكومة العامة ⁽²⁾		General Government activities ⁽²⁾	10.5	10.7	10.4	10.2	10.5

جهاز التخطيط والإحصاء
سلسلة زمنية للنتائج المحلي الإجمالي الربع سنوي حسب النشاط الإقتصادي
٢٠٢٠ - ٢٠١١
تقديرات الناتج المحلي الإجمالي بالأسعار الثابتة حسب النشاط الإقتصادي
النسبة المئوية إلى الناتج المحلي الإجمالي



Planning and Statistics Authority

Quarterly GDP by Economic Activity - Time Series, 2011 to 2020

ESTIMATES OF QUARTERLY GROSS DOMESTIC PRODUCT BY
ECONOMIC ACTIVITIES AT CONSTANT PRICES (2018=100). Percent
of Total GDP

Table (5)

النشاط الاقتصادي	Code	Economic Activity	2018 Quarters				Year 2018
			1	2	3	4	
الزراعة والحراثة وصيد الأسماك	A	Agriculture, forestry and fishing	0.2	0.2	0.2	0.2	0.2
التعدين واستغلال المحاجر	B	Mining and quarrying	39.1	39.3	39.4	38.2	39.0
الصناعة التحويلية	C	Manufacturing	8.0	8.6	8.2	8.2	8.2
إمدادات الكهرباء والغاز والبخر وتكييف الهواء , إمدادات المياه وأنشطة الصرف وإدارة النفايات ومعالجتها	D + E	Electricity, gas, steam and air conditioning supply; Water supply, sewerage, waste management and remediation activities	0.7	0.8	0.9	0.7	0.8
التشييد	F	Construction	12.9	12.2	12.1	12.3	12.4
تجارة الجملة والتجزئة؛ إصلاح المركبات ذات المحركات والدراجات النارية	G	Wholesale and retail trade; repair of motor vehicles and motorcycles	7.1	6.9	7.7	8.1	7.5
النقل والتخزين	H	Transportation and storage	4.0	3.8	3.9	3.8	3.9
أنشطة خدمات الإقامة والطعام	I	Accommodation and food service activities	0.8	0.8	0.8	0.9	0.8
المعلومات والاتصالات	J	Information and communication	1.5	1.3	1.5	1.4	1.4
الأنشطة المالية وأنشطة التأمين	K	Financial and insurance activities	7.2	7.2	7.3	7.7	7.4
الأنشطة العقارية	L	Real estate activities	6.1	6.3	6.4	6.7	6.4
الأنشطة المهنية والعلمية والتقنية و أنشطة الخدمات الإدارية وخدمات الدعم	M+N	Professional, scientific and technical activities and Administrative and support service activities	3.4	3.3	2.8	3.1	3.2
الإدارة العامة والضمان الاجتماعي الإلزامي	O	Public administration and defence; compulsory social security	7.3	7.4	7.2	7.1	7.2
التعليم ^(١)	P	Education ^(١)	1.8	1.8	1.7	1.7	1.7
الأنشطة في مجال صحة الإنسان والعمل الاجتماعي ^(١)	Q	Human health and social work activities ^(١)	1.7	1.8	1.7	1.7	1.8
الفنون والترفيه والتسليّة، أنشطة الخدمات الأخرى ^(١)	R+S	Arts, entertainment and recreation; Other service activities ^(١)	1.2	1.3	1.2	1.2	1.2
أنشطة الأسر المعيشية التي تستخدم أفراداً؛ وأنشطة الأسر المعيشية في إنتاج سلع وخدمات غير مميّزة لاستعمالها الخاص	T	Activities of households as employers; undifferentiated goods- and services-producing activities of households for own use	0.6	0.6	0.6	0.6	0.6
الخدمات المالية المقاسة بصورة غير مباشرة		Financial Services Indirectly Measured (FISIM)	(4.1)	(4.0)	(3.9)	(4.0)	(4.0)
رسوم الاستيراد		Import duties	0.3	0.3	0.3	0.3	0.3
الناتج المحلي الإجمالي		Gross Domestic Product	100.0	100.0	100.0	100.0	100.0
التعدين واستغلال المحاجر		Mining and quarrying	39.1	39.3	39.4	38.2	39.0
غير التعدين واستغلال المحاجر		Non Mining and quarrying	60.9	60.7	60.6	61.8	61.0
عنصر توضيحي		Memorandum item					
أنشطة الحكومة العامة ^(٢)		General Government activities ⁽²⁾	10.5	10.7	10.6	10.6	10.6

جهاز التخطيط والإحصاء
سلسلة زمنية للناتج المحلي الإجمالي الربع سنوي حسب النشاط الإقتصادي
٢٠٢٠ - ٢٠١١
تقديرات الناتج المحلي الإجمالي بالأسعار الثابتة حسب النشاط الإقتصادي
النسبة المئوية إلى الناتج المحلي الإجمالي



Planning and Statistics Authority

Quarterly GDP by Economic Activity - Time Series, 2011 to 2020

ESTIMATES OF QUARTERLY GROSS DOMESTIC PRODUCT BY
ECONOMIC ACTIVITIES AT CONSTANT PRICES (2018=100). Percent
of Total GDP

Table (5)

النشاط الاقتصادي	Code	Economic Activity	2019 Quarters*				Year* 2019
			1	2	3	4	
الزراعة والحراثة وصيد الأسماك	A	Agriculture, forestry and fishing	0.2	0.2	0.2	0.2	0.2
التعدين واستغلال المحاجر	B	Mining and quarrying	38.7	38.4	38.1	36.8	38.0
الصناعة التحويلية	C	Manufacturing	7.8	8.0	8.3	8.1	8.0
إمدادات الكهرباء والغاز والبخر وتكييف الهواء , إمدادات المياه وأنشطة الصرف وإدارة النفايات ومعالجتها	D + E	Electricity, gas, steam and air conditioning supply; Water supply, sewerage, waste management and remediation activities	0.7	1.0	1.2	1.0	1.0
التشييد	F	Construction	12.6	11.9	11.7	12.1	12.1
تجارة الجملة والتجزئة؛ إصلاح المركبات ذات المحركات والدراجات النارية	G	Wholesale and retail trade; repair of motor vehicles and motorcycles	6.9	6.8	7.6	8.1	7.4
النقل والتخزين	H	Transportation and storage	4.3	4.2	4.2	4.2	4.2
أنشطة خدمات الإقامة والطعام	I	Accommodation and food service activities	0.8	0.9	0.9	1.0	0.9
المعلومات والاتصالات	J	Information and communication	1.5	1.4	1.5	1.4	1.4
الأنشطة المالية وأنشطة التأمين	K	Financial and insurance activities	7.2	7.3	7.4	8.1	7.5
الأنشطة العقارية	L	Real estate activities	6.3	6.4	6.5	6.7	6.5
الأنشطة المهنية والعلمية والتقنية و أنشطة الخدمات الإدارية وخدمات الدعم	M+N	Professional, scientific and technical activities and Administrative and support service activities	3.3	3.2	2.8	3.0	3.1
الإدارة العامة والضمان الاجتماعي الإلزامي	O	Public administration and defence; compulsory social security	7.5	7.9	7.6	7.5	7.6
التعليم ⁽¹⁾	P	Education ⁽¹⁾	1.7	1.8	1.7	1.6	1.7
الأنشطة في مجال صحة الإنسان والعمل الاجتماعي ⁽¹⁾	Q	Human health and social work activities ⁽¹⁾	2.0	2.2	2.1	2.0	2.1
الفنون والترفيه والتسليّة، أنشطة الخدمات الأخرى ⁽¹⁾	R+S	Arts, entertainment and recreation; Other service activities ⁽¹⁾	1.3	1.3	1.3	1.3	1.3
أنشطة الأسر المعيشية التي تستخدم أفراداً؛ وأنشطة الأسر المعيشية في إنتاج سلع وخدمات غير مميّزة لاستعمالها الخاص	T	Activities of households as employers; undifferentiated goods- and services-producing activities of households for own use	0.7	0.6	0.6	0.6	0.6
الخدمات المالية المقاسة بصورة غير مباشرة		Financial Services Indirectly Measured (FISIM)	(4.1)	(4.1)	(4.1)	(4.2)	(4.1)
رسوم الاستيراد		Import duties	0.6	0.5	0.5	0.5	0.5
الناتج المحلي الإجمالي		Gross Domestic Product	100.0	100.0	100.0	100.0	100.0
التعدين واستغلال المحاجر		Mining and quarrying	38.7	38.4	38.1	36.8	38.0
غير التعدين واستغلال المحاجر		Non Mining and quarrying	61.3	61.6	61.9	63.2	62.0
عنصر توضيحي		Memorandum item					
أنشطة الحكومة العامة ⁽²⁾		General Government activities ⁽²⁾	11.2	11.8	11.3	11.2	11.4

جهاز التخطيط والإحصاء
سلسلة زمنية للنتائج المحلي الإجمالي الربع سنوي حسب النشاط الإقتصادي
٢٠٢٠ - ٢٠١١
تقديرات الناتج المحلي الإجمالي بالأسعار الثابتة حسب النشاط الإقتصادي
النسبة المئوية إلى الناتج المحلي الإجمالي



Planning and Statistics Authority

Quarterly GDP by Economic Activity - Time Series, 2011 to 2020

ESTIMATES OF QUARTERLY GROSS DOMESTIC PRODUCT BY
ECONOMIC ACTIVITIES AT CONSTANT PRICES (2018=100). Percent
of Total GDP

Table (5)

النشاط الاقتصادي	Code	Economic Activity	2020 Quarters**				Year** 2020
			1	2	3	4	
الزراعة والحراثة وصيد الأسماك	A	Agriculture, forestry and fishing	0.2				
التعدين واستغلال المحاجر	B	Mining and quarrying	38.4				
الصناعة التحويلية	C	Manufacturing	7.6				
إمدادات الكهرباء والغاز والبخر وتكييف الهواء , إمدادات المياه وأنشطة الصرف وإدارة النفايات ومعالجتها	D + E	Electricity, gas, steam and air conditioning supply; Water supply, sewerage, waste management and remediation activities	0.9				
التشييد	F	Construction	12.6				
تجارة الجملة والتجزئة؛ إصلاح المركبات ذات المحركات والدراجات النارية	G	Wholesale and retail trade; repair of motor vehicles and motorcycles	6.7				
النقل والتخزين	H	Transportation and storage	4.2				
أنشطة خدمات الإقامة والطعام	I	Accommodation and food service activities	0.8				
المعلومات والاتصالات	J	Information and communication	1.5				
الأنشطة المالية وأنشطة التأمين	K	Financial and insurance activities	7.8				
الأنشطة العقارية	L	Real estate activities	6.2				
الأنشطة المهنية والعلمية والتقنية و أنشطة الخدمات الإدارية وخدمات الدعم	M+N	Professional, scientific and technical activities and Administrative and support service activities	3.2				
الإدارة العامة والضمان الاجتماعي الإلزامي	O	Public administration and defence; compulsory social security	8.1				
التعليم ^(١)	P	Education ^(١)	1.8				
الأنشطة في مجال صحة الإنسان والعمل الاجتماعي ^(١)	Q	Human health and social work activities ^(١)	2.1				
الفنون والترفيه والتسليّة، أنشطة الخدمات الأخرى ^(١)	R+S	Arts, entertainment and recreation; Other service activities ^(١)	1.3				
أنشطة الأسر المعيشية التي تستخدم أفراداً؛ وأنشطة الأسر المعيشية في إنتاج سلع وخدمات غير مميّزة لاستعمالها الخاص	T	Activities of households as employers; undifferentiated goods- and services-producing activities of households for own use	0.7				
الخدمات المالية المقاسة بصورة غير مباشرة		Financial Services Indirectly Measured (FISIM)	(4.6)				
رسوم الاستيراد		Import duties	0.5				
الناتج المحلي الإجمالي		Gross Domestic Product	100.0				
التعدين واستغلال المحاجر		Mining and quarrying	38.4				
غير التعدين واستغلال المحاجر		Non Mining and quarrying	61.6				
عنصر توضيحي		Memorandum item					
أنشطة الحكومة العامة ^(٢)		General Government activities ^(٢)	12.1				

جهاز التخطيط والإحصاء

سلسلة زمنية للنتائج المحلي الإجمالي الربع سنوي حسب
الإنفاق ٢٠٢٠ - ٢٠١٣عناصر الإنفاق للنتائج المحلي الإجمالي بالأسعار الجارية
(القيمة: بالمليون ر.ق)

Planning and Statistics Authority

Quarterly GDP by Components of Expenditure -
Time Series, 2013 to 2020EXPENDITURE COMPONENTS OF QUARTERLY GDP AT
CURRENT PRICES (Value: in
million QR)

Table (6)

مكونات الإنفاق		Expenditure Components	2013 Quarters				Year 2013
			1	2	3	4	
الإنفاق الاستهلاكي النهائي للأسر المعيشية	HFCE	Household Final Consumption Expenditure	25,391	26,314	26,186	27,460	105,351
الإنفاق الاستهلاكي النهائي للحكومة	GFCE	Government Final Consumption Expenditure	24,773	25,810	26,952	27,756	105,292
إجمالي تكوين رأس المال ^(١)	GCF	Gross capital formation ⁽¹⁾	46,643	46,095	52,610	55,950	201,298
الصادرات (السلع والخدمات) - (فوب)	Exp	Exports (goods and services)-[F.O.B]	140,034	129,282	129,094	127,608	526,018
الواردات (السلع والخدمات) - (فوب)	Imp	Imports (goods and services)-[F.O.B]	52,454	52,904	54,801	54,431	214,590
النتائج المحلي الإجمالي (HFCE+GFCE+GCF+Exp-Imp)		Gross Domestic Product (HFCE+GFCE+GCF+Exp-Imp)	184,387	174,597	180,041	184,344	723,369

* أرقام أولية
** أرقام مراجعة
(١) يتضمن فروق إحصائية* Revised
** Provisional/Preliminary
(1) Includes Statistical discrepancy

جهاز التخطيط والإحصاء

سلسلة زمنية للنتائج المحلي الإجمالي الربع سنوي حسب
الإنفاق ٢٠٢٠ - ٢٠١٣عناصر الإنفاق للنتائج المحلي الإجمالي بالأسعار الجارية
(القيمة: بالمليون ر.ق)

Planning and Statistics Authority

Quarterly GDP by Components of Expenditure -
Time Series, 2013 to 2020EXPENDITURE COMPONENTS OF QUARTERLY GDP AT
CURRENT PRICES (Value: in
million QR)

Table (6)

مكونات الإنفاق		Expenditure Components	2014 Quarters				Year 2014
			1	2	3	4	
الإنفاق الاستهلاكي النهائي للأسر المعيشية	HFCE	Household Final Consumption Expenditure	28,930	29,251	29,392	30,888	118,461
الإنفاق الاستهلاكي النهائي للحكومة	GFCE	Government Final Consumption Expenditure	28,859	29,195	29,186	28,866	116,105
إجمالي تكوين رأس المال ^(١)	GCF	Gross capital formation ⁽¹⁾	57,576	59,157	61,799	60,104	238,635
الصادرات (السلع والخدمات) - (فوب)	Exp	Exports (goods and services)-[F.O.B]	140,895	129,993	127,691	111,854	510,433
الواردات (السلع والخدمات) - (فوب)	Imp	Imports (goods and services)-[F.O.B]	59,366	58,239	59,264	56,107	232,976
النتائج المحلي الإجمالي (HFCE+GFCE+GCF+Exp-Imp)		Gross Domestic Product (HFCE+GFCE+GCF+Exp-Imp)	196,893	189,357	188,804	175,604	750,658

* أرقام أولية
** أرقام مراجعة
(١) يتضمن فروق إحصائية* Revised
** Provisional/Preliminary
(1) Includes Statistical discrepancy

جهاز التخطيط والإحصاء

سلسلة زمنية للنتائج المحلي الإجمالي الربع سنوي حسب
الإنفاق ٢٠١٣ - ٢٠٢٠عناصر الإنفاق للنتائج المحلي الإجمالي بالأسعار الجارية
(القيمة: بالمليون ر.ق)

Planning and Statistics Authority

Quarterly GDP by Components of Expenditure -
Time Series, 2013 to 2020EXPENDITURE COMPONENTS OF QUARTERLY GDP AT
CURRENT PRICES (Value: in
million QR)

Table (6)

مكونات الإنفاق		Expenditure Components	2015 Quarters				Year 2015
			1	2	3	4	
الإنفاق الاستهلاكي النهائي للأسر المعيشية	HFCE	Household Final Consumption Expenditure	32,198	32,493	32,775	33,764	131,230
الإنفاق الاستهلاكي النهائي للحكومة	GFCE	Government Final Consumption Expenditure	30,052	30,190	29,888	28,955	119,085
إجمالي تكوين رأس المال ^(١)	GCF	Gross capital formation ⁽¹⁾	52,381	54,175	53,734	57,937	218,227
الصادرات (السلع والخدمات) - (فوب)	Exp	Exports (goods and services)-[F.O.B]	89,658	86,880	82,809	76,593	335,940
الواردات (السلع والخدمات) - (فوب)	Imp	Imports (goods and services)-[F.O.B]	51,993	54,882	53,252	55,621	215,748
النتائج المحلي الإجمالي (HFCE+GFCE+GCF+Exp-Imp)		Gross Domestic Product (HFCE+GFCE+GCF+Exp-Imp)	152,296	148,855	145,954	141,628	588,733

* أرقام أولية
** أرقام مراجعة
(١) يتضمن فروق إحصائية* Revised
** Provisional/Preliminary
(1) Includes Statistical discrepancy

جهاز التخطيط والإحصاء

سلسلة زمنية للنتائج المحلي الإجمالي الربع سنوي حسب
الإنفاق ٢٠٢٠ - ٢٠١٣عناصر الإنفاق للنتائج المحلي الإجمالي بالأسعار الجارية
(القيمة: بالمليون ر.ق)

Planning and Statistics Authority

Quarterly GDP by Components of Expenditure -
Time Series, 2013 to 2020EXPENDITURE COMPONENTS OF QUARTERLY GDP AT
CURRENT PRICES (Value: in
million QR)

Table (6)

مكونات الإنفاق		Expenditure Components	2016 Quarters				Year 2016
			1	2	3	4	
الإنفاق الاستهلاكي النهائي للأسر المعيشية	HFCE	Household Final Consumption Expenditure	35,433	35,262	34,580	36,707	141,982
الإنفاق الاستهلاكي النهائي للحكومة	GFCE	Government Final Consumption Expenditure	28,066	27,515	26,594	25,766	107,941
إجمالي تكوين رأس المال ^(١)	GCF	Gross capital formation ⁽¹⁾	61,946	65,114	71,446	71,400	269,906
الصادرات (السلع والخدمات) - (فوب)	Exp	Exports (goods and services)-[F.O.B]	64,662	63,746	64,693	70,425	263,526
الواردات (السلع والخدمات) - (فوب)	Imp	Imports (goods and services)-[F.O.B]	59,216	57,325	56,236	58,273	231,050
النتائج المحلي الإجمالي (HFCE+GFCE+GCF+Exp-Imp)		Gross Domestic Product (HFCE+GFCE+GCF+Exp-Imp)	130,892	134,312	141,077	146,024	552,305

* أرقام أولية
** أرقام مراجعة
(١) يتضمن فروق إحصائية* Revised
** Provisional/Preliminary
(1) Includes Statistical discrepancy

جهاز التخطيط والإحصاء

سلسلة زمنية للنتائج المحلي الإجمالي الربع سنوي حسب
الإنفاق ٢٠١٣ - ٢٠٢٠عناصر الإنفاق للنتائج المحلي الإجمالي بالأسعار الجارية
(القيمة: بالمليون ر.ق)

Planning and Statistics Authority

Quarterly GDP by Components of Expenditure -
Time Series, 2013 to 2020EXPENDITURE COMPONENTS OF QUARTERLY GDP AT
CURRENT PRICES (Value: in
million QR)

Table (6)

مكونات الإنفاق		Expenditure Components	2017 Quarters				Year 2017
			1	2	3	4	
الإنفاق الاستهلاكي النهائي للأسر المعيشية	HFCE	Household Final Consumption Expenditure	37,392	37,646	36,444	38,008	149,491
الإنفاق الاستهلاكي النهائي للحكومة	GFCE	Government Final Consumption Expenditure	25,720	26,214	25,809	25,531	103,274
إجمالي تكوين رأس المال ^(١)	GCF	Gross capital formation ⁽¹⁾	66,685	56,928	58,653	67,607	249,873
الصادرات (السلع والخدمات) - (فوب)	Exp	Exports (goods and services)-[F.O.B]	74,674	74,002	76,492	84,976	310,144
الواردات (السلع والخدمات) - (فوب)	Imp	Imports (goods and services)-[F.O.B]	58,485	53,816	52,810	61,270	226,381
النتائج المحلي الإجمالي (HFCE+GFCE+GCF+Exp-Imp)		Gross Domestic Product (HFCE+GFCE+GCF+Exp-Imp)	145,987	140,974	144,588	154,852	586,401

* أرقام أولية
** أرقام مراجعة
(١) يتضمن فروق إحصائية* Revised
** Provisional/Preliminary
(1) Includes Statistical discrepancy

جهاز التخطيط والإحصاء
سلسلة زمنية للناتج المحلي الإجمالي الربع سنوي حسب
الإنفاق ٢٠١٣ - ٢٠٢٠
عناصر الإنفاق للناتج المحلي الإجمالي بالأسعار الجارية
(القيمة: بالمليون ر.ق)



Planning and Statistics Authority

Quarterly GDP by Components of Expenditure -
Time Series, 2013 to 2020

EXPENDITURE COMPONENTS OF QUARTERLY GDP AT
CURRENT PRICES (Value: in
million QR)

Table (6)

مكونات الإنفاق		Expenditure Components	2018 Quarters				Year 2018
			1	2	3	4	
الإنفاق الاستهلاكي النهائي للأسر المعيشية	HFCE	Household Final Consumption Expenditure	38,463	38,220	37,455	39,448	153,586
الإنفاق الاستهلاكي النهائي للحكومة	GFCE	Government Final Consumption Expenditure	26,289	26,995	27,570	27,796	108,649
إجمالي تكوين رأس المال ^(١)	GCF	Gross capital formation ⁽¹⁾	66,343	63,719	71,809	69,463	271,334
الصادرات (السلع والخدمات) - (فوب)	Exp	Exports (goods and services)-[F.O.B]	87,271	91,926	97,069	97,056	373,322
الواردات (السلع والخدمات) - (فوب)	Imp	Imports (goods and services)-[F.O.B]	58,214	57,901	61,986	61,451	239,552
الناتج المحلي الإجمالي (HFCE+GFCE+GCF+Exp-Imp)		Gross Domestic Product (HFCE+GFCE+GCF+Exp-Imp)	160,152	162,959	171,917	172,312	667,339

* أرقام أولية
** أرقام مراجعة
(١) يتضمن فروق إحصائية

* Revised
** Provisional/Preliminary
(1) Includes Statistical discrepancy

جهاز التخطيط والإحصاء
سلسلة زمنية للناتج المحلي الإجمالي الربع سنوي حسب
الإنفاق ٢٠٢٠ - ٢٠١٣
عناصر الإنفاق للناتج المحلي الإجمالي بالأسعار الجارية
(القيمة: بالمليون ر.ق)



Planning and Statistics Authority

Quarterly GDP by Components of Expenditure -
Time Series, 2013 to 2020

EXPENDITURE COMPONENTS OF QUARTERLY GDP AT
CURRENT PRICES (Value: in
million QR)

Table (6)

مكونات الإنفاق		Expenditure Components	2019 Quarters*				Year* 2019
			1	2	3	4	
الإنفاق الاستهلاكي النهائي للأسر المعيشية	HFCE	Household Final Consumption Expenditure	39,809	38,926	39,162	39,076	156,973
الإنفاق الاستهلاكي النهائي للحكومة	GFCE	Government Final Consumption Expenditure	29,043	29,910	29,831	29,751	118,535
إجمالي تكوين رأس المال ^(١)	GCF	Gross capital formation ⁽¹⁾	66,007	67,604	68,785	70,138	272,535
الصادرات (السلع والخدمات) - (فوب)	Exp	Exports (goods and services)-[F.O.B]	87,589	84,053	80,334	83,072	335,048
الواردات (السلع والخدمات) - (فوب)	Imp	Imports (goods and services)-[F.O.B]	59,742	62,354	58,557	62,389	243,042
الناتج المحلي الإجمالي (HFCE+GFCE+GCF+Exp-Imp)		Gross Domestic Product (HFCE+GFCE+GCF+Exp-Imp)	162,706	158,139	159,555	159,649	640,049

* أرقام أولية
** أرقام مراجعة
(١) يتضمن فروق إحصائية

* Revised
** Provisional/Preliminary
(1) Includes Statistical discrepancy

جهاز التخطيط والإحصاء
سلسلة زمنية للنتائج المحلي الإجمالي الربع سنوي حسب
الإنفاق ٢٠٢٠ - ٢٠١٣
عناصر الإنفاق للنتائج المحلي الإجمالي بالأسعار الجارية
(القيمة: بالمليون ر.ق)



Planning and Statistics Authority

Quarterly GDP by Components of Expenditure -
Time Series, 2013 to 2020

EXPENDITURE COMPONENTS OF QUARTERLY GDP AT
CURRENT PRICES (Value: in
million QR)

Table (6)

مكونات الإنفاق		Expenditure Components	2020 Quarters**				Year** 2020
			1	2	3	4	
الإنفاق الاستهلاكي النهائي للأسر المعيشية	HFCE	Household Final Consumption Expenditure	40,571				
الإنفاق الاستهلاكي النهائي للحكومة	GFCE	Government Final Consumption Expenditure	31,756				
إجمالي تكوين رأس المال ^(١)	GCF	Gross capital formation ⁽¹⁾	59,546				
الصادرات (السلع والخدمات) - (فوب)	Exp	Exports (goods and services)-[F.O.B]	78,316				
الواردات (السلع والخدمات) - (فوب)	Imp	Imports (goods and services)-[F.O.B]	56,423				
النتائج المحلي الإجمالي (HFCE+GFCE+GCF+Exp-Imp)		Gross Domestic Product (HFCE+GFCE+GCF+Exp-Imp)	153,766				

* أرقام أولية
** أرقام مراجعة
(١) يتضمن فروق إحصائية

* Revised
** Provisional/Preliminary
(1) Includes Statistical discrepancy

جهاز التخطيط والإحصاء
سلسلة زمنية للناتج المحلي الإجمالي الربع سنوي حسب
الإنفاق ٢٠٢٠ - ٢٠١٣
عناصر الإنفاق للناتج المحلي الإجمالي بالأسعار الجارية
التغيير النسبي السنوي



Planning and Statistics Authority

Quarterly GDP by Components of Expenditure -
Time Series, 2013 to 2020

EXPENDITURE COMPONENTS OF QUARTERLY GDP AT
CURRENT PRICES. Percentage
change Y-o-Y

Table (6)

مكونات الإنفاق		Expenditure Components	2013 Quarters				Year 2013
			1	2	3	4	
الإنفاق الاستهلاكي النهائي للأسر المعيشية	HFCE	Household Final Consumption Expenditure					
الإنفاق الاستهلاكي النهائي للحكومة	GFCE	Government Final Consumption Expenditure					
إجمالي تكوين رأس المال ^(١)	GCF	Gross capital formation ⁽¹⁾					
الصادرات (السلع والخدمات) - (فوب)	Exp	Exports (goods and services)-[F.O.B]					
الواردات (السلع والخدمات) - (فوب)	Imp	Imports (goods and services)-[F.O.B]					
الناتج المحلي الإجمالي (HFCE+GFCE+GCF+Exp-Imp)		Gross Domestic Product (HFCE+GFCE+GCF+Exp-Imp)					

جهاز التخطيط والإحصاء

سلسلة زمنية للناتج المحلي الإجمالي الربع سنوي حسب
الإنفاق ٢٠٢٠ - ٢٠١٣عناصر الإنفاق للناتج المحلي الإجمالي بالأسعار الجارية
التغيير النسبي السنوي

Planning and Statistics Authority

Quarterly GDP by Components of Expenditure -
Time Series, 2013 to 2020EXPENDITURE COMPONENTS OF QUARTERLY GDP AT
CURRENT PRICES. Percentage
change Y-o-Y

Table (6)

مكونات الإنفاق		Expenditure Components	2014 Quarters				Year 2014
			1	2	3	4	
الإنفاق الاستهلاكي النهائي للأسر المعيشية	HFCE	Household Final Consumption Expenditure	13.9	11.2	12.2	12.5	12.4
الإنفاق الاستهلاكي النهائي للحكومة	GFCE	Government Final Consumption Expenditure	16.5	13.1	8.3	4.0	10.3
إجمالي تكوين رأس المال ^(١)	GCF	Gross capital formation ⁽¹⁾	23.4	28.3	17.5	7.4	18.5
الصادرات (السلع والخدمات) - (فوب)	Exp	Exports (goods and services)-[F.O.B]	0.6	0.5	-1.1	-12.3	-3.0
الواردات (السلع والخدمات) - (فوب)	Imp	Imports (goods and services)-[F.O.B]	13.2	10.1	8.1	3.1	8.6
الناتج المحلي الإجمالي (HFCE+GFCE+GCF+Exp-Imp)		Gross Domestic Product (HFCE+GFCE+GCF+Exp-Imp)	6.8	8.5	4.9	-4.7	3.8

جهاز التخطيط والإحصاء
سلسلة زمنية للناتج المحلي الإجمالي الربع سنوي حسب
الإنفاق ٢٠٢٠ - ٢٠١٣
عناصر الإنفاق للناتج المحلي الإجمالي بالأسعار الجارية
التغيير النسبي السنوي



Planning and Statistics Authority

Quarterly GDP by Components of Expenditure -
Time Series, 2013 to 2020

EXPENDITURE COMPONENTS OF QUARTERLY GDP AT
CURRENT PRICES.
Percentage
change Y-o-Y

Table (6)

مكونات الإنفاق		Expenditure Components	2015 Quarters				Year 2015
			1	2	3	4	
الإنفاق الاستهلاكي النهائي للأسر المعيشية	HFCE	Household Final Consumption Expenditure	11.3	11.1	11.5	9.3	10.8
الإنفاق الاستهلاكي النهائي للحكومة	GFCE	Government Final Consumption Expenditure	4.1	3.4	2.4	0.3	2.6
إجمالي تكوين رأس المال ^(١)	GCF	Gross capital formation ⁽¹⁾	-9.0	-8.4	-13.1	-3.6	-8.6
الصادرات (السلع والخدمات) - (فوب)	Exp	Exports (goods and services)-[F.O.B]	-36.4	-33.2	-35.1	-31.5	-34.2
الواردات (السلع والخدمات) - (فوب)	Imp	Imports (goods and services)-[F.O.B]	-12.4	-5.8	-10.1	-0.9	-7.4
الناتج المحلي الإجمالي (HFCE+GFCE+GCF+Exp-Imp)		Gross Domestic Product (HFCE+GFCE+GCF+Exp-Imp)	-22.7	-21.4	-22.7	-19.3	-21.6

جهاز التخطيط والإحصاء

سلسلة زمنية للنتائج المحلي الإجمالي الربع سنوي حسب
الإنفاق ٢٠٢٠ - ٢٠١٣عناصر الإنفاق للنتائج المحلي الإجمالي بالأسعار الجارية
التغيير النسبي السنوي

Planning and Statistics Authority

Quarterly GDP by Components of Expenditure -
Time Series, 2013 to 2020EXPENDITURE COMPONENTS OF QUARTERLY GDP AT
CURRENT PRICES. Percentage
change Y-o-Y

Table (6)

مكونات الإنفاق		Expenditure Components	2016 Quarters				Year 2016
			1	2	3	4	
الإنفاق الاستهلاكي النهائي للأسر المعيشية	HFCE	Household Final Consumption Expenditure	10.0	8.5	5.5	8.7	8.2
الإنفاق الاستهلاكي النهائي للحكومة	GFCE	Government Final Consumption Expenditure	-6.6	-8.9	-11.0	-11.0	-9.4
إجمالي تكوين رأس المال ^(١)	GCF	Gross capital formation ⁽¹⁾	18.3	20.2	33.0	23.2	23.7
الصادرات (السلع والخدمات) - (فوب)	Exp	Exports (goods and services)-[F.O.B]	-27.9	-26.6	-21.9	-8.1	-21.6
الواردات (السلع والخدمات) - (فوب)	Imp	Imports (goods and services)-[F.O.B]	13.9	4.5	5.6	4.8	7.1
النتائج المحلي الإجمالي (HFCE+GFCE+GCF+Exp-Imp)		Gross Domestic Product (HFCE+GFCE+GCF+Exp-Imp)	-14.1	-9.8	-3.3	3.1	-6.2

جهاز التخطيط والإحصاء
سلسلة زمنية للناتج المحلي الإجمالي الربع سنوي حسب
الإنفاق ٢٠٢٠ - ٢٠١٣
عناصر الإنفاق للناتج المحلي الإجمالي بالأسعار الجارية
التغيير النسبي السنوي



Planning and Statistics Authority

Quarterly GDP by Components of Expenditure -
Time Series, 2013 to 2020

EXPENDITURE COMPONENTS OF QUARTERLY GDP AT
CURRENT PRICES. Percentage
change Y-o-Y

Table (6)

مكونات الإنفاق		Expenditure Components	2017 Quarters				Year 2017
			1	2	3	4	
الإنفاق الاستهلاكي النهائي للأسر المعيشية	HFCE	Household Final Consumption Expenditure	5.5	6.8	5.4	3.5	5.3
الإنفاق الاستهلاكي النهائي للحكومة	GFCE	Government Final Consumption Expenditure	-8.4	-4.7	-3.0	-0.9	-4.3
إجمالي تكوين رأس المال ^(١)	GCF	Gross capital formation ⁽¹⁾	7.7	-12.6	-17.9	-5.3	-7.4
الصادرات (السلع والخدمات) - (فوب)	Exp	Exports (goods and services)-[F.O.B]	15.5	16.1	18.2	20.7	17.7
الواردات (السلع والخدمات) - (فوب)	Imp	Imports (goods and services)-[F.O.B]	-1.2	-6.1	-6.1	5.1	-2.0
الناتج المحلي الإجمالي (HFCE+GFCE+GCF+Exp-Imp)		Gross Domestic Product (HFCE+GFCE+GCF+Exp-Imp)	11.5	5.0	2.5	6.0	6.2

جهاز التخطيط والإحصاء

سلسلة زمنية للناتج المحلي الإجمالي الربع سنوي حسب

الإنفاق ٢٠٢٠ - ٢٠١٣

عناصر الإنفاق للناتج المحلي الإجمالي بالأسعار الجارية

التغيير النسبي السنوي



Planning and Statistics Authority

Quarterly GDP by Components of Expenditure -
Time Series, 2013 to 2020EXPENDITURE COMPONENTS OF QUARTERLY GDP AT
CURRENT PRICES. Percentage
change Y-o-Y

Table (6)

مكونات الإنفاق		Expenditure Components	2018 Quarters				Year 2018
			1	2	3	4	
الإنفاق الاستهلاكي النهائي للأسر المعيشية	HFCE	Household Final Consumption Expenditure	2.9	1.5	2.8	3.8	2.7
الإنفاق الاستهلاكي النهائي للحكومة	GFCE	Government Final Consumption Expenditure	2.2	3.0	6.8	8.9	5.2
إجمالي تكوين رأس المال ^(١)	GCF	Gross capital formation ⁽¹⁾	-0.5	11.9	22.4	2.7	8.6
الصادرات (السلع والخدمات) - (فوب)	Exp	Exports (goods and services)-[F.O.B]	16.9	24.2	26.9	14.2	20.4
الواردات (السلع والخدمات) - (فوب)	Imp	Imports (goods and services)-[F.O.B]	-0.5	7.6	17.4	0.3	5.8
الناتج المحلي الإجمالي (HFCE+GFCE+GCF+Exp-Imp)		Gross Domestic Product (HFCE+GFCE+GCF+Exp-Imp)	9.7	15.6	18.9	11.3	13.8

جهاز التخطيط والإحصاء

سلسلة زمنية للناتج المحلي الإجمالي الربع سنوي حسب
الإنفاق ٢٠٢٠ - ٢٠١٣عناصر الإنفاق للناتج المحلي الإجمالي بالأسعار الجارية
التغيير النسبي السنوي

Planning and Statistics Authority

Quarterly GDP by Components of Expenditure -
Time Series, 2013 to 2020EXPENDITURE COMPONENTS OF QUARTERLY GDP AT
CURRENT PRICES.
Percentage
change Y-o-Y

Table (6)

مكونات الإنفاق		Expenditure Components	2019 Quarters*				Year*
			1	2	3	4	2019
الإنفاق الاستهلاكي النهائي للأسر المعيشية	HFCE	Household Final Consumption Expenditure	3.5	1.8	4.6	-0.9	2.2
الإنفاق الاستهلاكي النهائي للحكومة	GFCE	Government Final Consumption Expenditure	10.5	10.8	8.2	7.0	9.1
إجمالي تكوين رأس المال ^(١)	GCF	Gross capital formation ⁽¹⁾	-0.5	6.1	-4.2	1.0	0.4
الصادرات (السلع والخدمات) - (فوب)	Exp	Exports (goods and services)-[F.O.B]	0.4	-8.6	-17.2	-14.4	-10.3
الواردات (السلع والخدمات) - (فوب)	Imp	Imports (goods and services)-[F.O.B]	2.6	7.7	-5.5	1.5	1.5
الناتج المحلي الإجمالي (HFCE+GFCE+GCF+Exp-Imp)		Gross Domestic Product (HFCE+GFCE+GCF+Exp-Imp)	1.6	-3.0	-7.2	-7.3	-4.1

جهاز التخطيط والإحصاء

سلسلة زمنية للناتج المحلي الإجمالي الربع سنوي حسب
الإنفاق ٢٠٢٠ - ٢٠١٣عناصر الإنفاق للناتج المحلي الإجمالي بالأسعار الجارية
التغيير النسبي السنوي

Planning and Statistics Authority

Quarterly GDP by Components of Expenditure -
Time Series, 2013 to 2020EXPENDITURE COMPONENTS OF QUARTERLY GDP AT
CURRENT PRICES. Percentage
change Y-o-Y

Table (6)

مكونات الإنفاق		Expenditure Components	2020 Quarters**				Year**
			1	2	3	4	2020
الإنفاق الاستهلاكي النهائي للأسر المعيشية	HFCE	Household Final Consumption Expenditure	1.9				
الإنفاق الاستهلاكي النهائي للحكومة	GFCE	Government Final Consumption Expenditure	9.3				
إجمالي تكوين رأس المال ⁽¹⁾	GCF	Gross capital formation ⁽¹⁾	-9.8				
الصادرات (السلع والخدمات) - (فوب)	Exp	Exports (goods and services)-[F.O.B]	-10.6				
الواردات (السلع والخدمات) - (فوب)	Imp	Imports (goods and services)-[F.O.B]	-5.6				
الناتج المحلي الإجمالي (HFCE+GFCE+GCF+Exp-Imp)		Gross Domestic Product (HFCE+GFCE+GCF+Exp-Imp)	-5.5				

جهاز التخطيط والإحصاء

سلسلة زمنية للناتج المحلي الإجمالي الربع سنوي حسب
الإنفاق ٢٠١٣ - ٢٠٢٠

Planning and Statistics Authority

Quarterly GDP by Components of Expenditure -
Time Series, 2013 to 2020عناصر الإنفاق للناتج المحلي الإجمالي بالأسعار الجارية
التغيير النسبي الربعي

Table (6)

EXPENDITURE COMPONENTS OF QUARTERLY GDP AT
CURRENT PRICES. Percentage
change Q-o-Q

مكونات الإنفاق		Expenditure Components	2013 Quarters				Year 2013
			1	2	3	4	
الإنفاق الاستهلاكي النهائي للأسر المعيشية	HFCE	Household Final Consumption Expenditure		3.6	-0.5	4.9	
الإنفاق الاستهلاكي النهائي للحكومة	GFCE	Government Final Consumption Expenditure		4.2	4.4	3.0	
إجمالي تكوين رأس المال ^(١)	GCF	Gross capital formation ⁽¹⁾		-1.2	14.1	6.4	
الصادرات (السلع والخدمات) - (فوب)	Exp	Exports (goods and services)-[F.O.B]		-7.7	-0.1	-1.2	
الواردات (السلع والخدمات) - (فوب)	Imp	Imports (goods and services)-[F.O.B]		0.9	3.6	-0.7	
الناتج المحلي الإجمالي (HFCE+GFCE+GCF+Exp-Imp)		Gross Domestic Product (HFCE+GFCE+GCF+Exp-Imp)		-5.3	3.1	2.4	

جهاز التخطيط والإحصاء
سلسلة زمنية للناتج المحلي الإجمالي الربع سنوي حسب
الإنفاق ٢٠١٣ - ٢٠٢٠



Planning and Statistics Authority

Quarterly GDP by Components of Expenditure -
Time Series, 2013 to 2020

عناصر الإنفاق للناتج المحلي الإجمالي بالأسعار الجارية
التغيير النسبي الربعي

Table (6)

EXPENDITURE COMPONENTS OF QUARTERLY GDP AT
CURRENT PRICES. Percentage
change Q-o-Q

مكونات الإنفاق		Expenditure Components	2014 Quarters				Year 2014
			1	2	3	4	
الإنفاق الاستهلاكي النهائي للأسر المعيشية	HFCE	Household Final Consumption Expenditure	5.4	1.1	0.5	5.1	
الإنفاق الاستهلاكي النهائي للحكومة	GFCE	Government Final Consumption Expenditure	4.0	1.2	0.0	-1.1	
إجمالي تكوين رأس المال ^(١)	GCF	Gross capital formation ⁽¹⁾	2.9	2.7	4.5	-2.7	
الصادرات (السلع والخدمات) - (فوب)	Exp	Exports (goods and services)-[F.O.B]	10.4	-7.7	-1.8	-12.4	
الواردات (السلع والخدمات) - (فوب)	Imp	Imports (goods and services)-[F.O.B]	9.1	-1.9	1.8	-5.3	
الناتج المحلي الإجمالي (HFCE+GFCE+GCF+Exp-Imp)		Gross Domestic Product (HFCE+GFCE+GCF+Exp-Imp)	6.8	-3.8	-0.3	-7.0	

جهاز التخطيط و الإحصاء
سلسلة زمنية للناتج المحلي الإجمالي الربع سنوي حسب
الإنفاق ٢٠١٣ - ٢٠٢٠



Planning and Statistics Authority

Quarterly GDP by Components of Expenditure -
Time Series, 2013 to 2020

عناصر الإنفاق للناتج المحلي الإجمالي بالأسعار الجارية
التغيير النسبي الربعي

Table (6)

EXPENDITURE COMPONENTS OF QUARTERLY GDP AT
CURRENT PRICES. Percentage
change Q-o-Q

مكونات الإنفاق		Expenditure Components	2015 Quarters				Year 2015
			1	2	3	4	
الإنفاق الاستهلاكي النهائي للأسر المعيشية	HFCE	Household Final Consumption Expenditure	4.2	0.9	0.9	3.0	
الإنفاق الاستهلاكي النهائي للحكومة	GFCE	Government Final Consumption Expenditure	4.1	0.5	-1.0	-3.1	
إجمالي تكوين رأس المال ^(١)	GCF	Gross capital formation ⁽¹⁾	-12.8	3.4	-0.8	7.8	
الصادرات (السلع والخدمات) - (فوب)	Exp	Exports (goods and services)-[F.O.B]	-19.8	-3.1	-4.7	-7.5	
الواردات (السلع والخدمات) - (فوب)	Imp	Imports (goods and services)-[F.O.B]	-7.3	5.6	-3.0	4.4	
الناتج المحلي الإجمالي (HFCE+GFCE+GCF+Exp-Imp)		Gross Domestic Product (HFCE+GFCE+GCF+Exp-Imp)	-13.3	-2.3	-1.9	-3.0	

جهاز التخطيط و الإحصاء
سلسلة زمنية للناتج المحلي الإجمالي الربع سنوي حسب
الإنفاق ٢٠١٣ - ٢٠٢٠



Planning and Statistics Authority

Quarterly GDP by Components of Expenditure -
Time Series, 2013 to 2020

عناصر الإنفاق للناتج المحلي الإجمالي بالأسعار الجارية
التغيير النسبي الربعي

Table (6)

EXPENDITURE COMPONENTS OF QUARTERLY GDP AT
CURRENT PRICES. Percentage
change Q-o-Q

مكونات الإنفاق		Expenditure Components	2016 Quarters				Year 2016
			1	2	3	4	
الإنفاق الاستهلاكي النهائي للأسر المعيشية	HFCE	Household Final Consumption Expenditure	4.9	-0.5	-1.9	6.1	
الإنفاق الاستهلاكي النهائي للحكومة	GFCE	Government Final Consumption Expenditure	-3.1	-2.0	-3.3	-3.1	
إجمالي تكوين رأس المال ^(١)	GCF	Gross capital formation ⁽¹⁾	6.9	5.1	9.7	-0.1	
الصادرات (السلع والخدمات) - (فوب)	Exp	Exports (goods and services)-[F.O.B]	-15.6	-1.4	1.5	8.9	
الواردات (السلع والخدمات) - (فوب)	Imp	Imports (goods and services)-[F.O.B]	6.5	-3.2	-1.9	3.6	
الناتج المحلي الإجمالي (HFCE+GFCE+GCF+Exp-Imp)		Gross Domestic Product (HFCE+GFCE+GCF+Exp-Imp)	-7.6	2.6	5.0	3.5	

جهاز التخطيط و الإحصاء
سلسلة زمنية للناتج المحلي الإجمالي الربع سنوي حسب
الإنفاق ٢٠١٣ - ٢٠٢٠



Planning and Statistics Authority

Quarterly GDP by Components of Expenditure -
Time Series, 2013 to 2020

عناصر الإنفاق للناتج المحلي الإجمالي بالأسعار الجارية
التغيير النسبي الربعي

Table (6)

EXPENDITURE COMPONENTS OF QUARTERLY GDP AT
CURRENT PRICES. Percentage
change Q-o-Q

مكونات الإنفاق		Expenditure Components	2017 Quarters				Year 2017
			1	2	3	4	
الإنفاق الاستهلاكي النهائي للأسر المعيشية	HFCE	Household Final Consumption Expenditure	1.9	0.7	-3.2	4.3	
الإنفاق الاستهلاكي النهائي للحكومة	GFCE	Government Final Consumption Expenditure	-0.2	1.9	-1.5	-1.1	
إجمالي تكوين رأس المال ^(١)	GCF	Gross capital formation ⁽¹⁾	-6.6	-14.6	3.0	15.3	
الصادرات (السلع والخدمات) - (فوب)	Exp	Exports (goods and services)-[F.O.B]	6.0	-0.9	3.4	11.1	
الواردات (السلع والخدمات) - (فوب)	Imp	Imports (goods and services)-[F.O.B]	0.4	-8.0	-1.9	16.0	
الناتج المحلي الإجمالي (HFCE+GFCE+GCF+Exp-Imp)		Gross Domestic Product (HFCE+GFCE+GCF+Exp-Imp)	0.0	-3.4	2.6	7.1	

جهاز التخطيط والإحصاء
سلسلة زمنية للناتج المحلي الإجمالي الربع سنوي حسب
الإنفاق ٢٠١٣ - ٢٠٢٠



Planning and Statistics Authority

Quarterly GDP by Components of Expenditure -
Time Series, 2013 to 2020

عناصر الإنفاق للناتج المحلي الإجمالي بالأسعار الجارية
التغيير النسبي الربعي

Table (6)

EXPENDITURE COMPONENTS OF QUARTERLY GDP AT
CURRENT PRICES. Percentage
change Q-o-Q

مكونات الإنفاق		Expenditure Components	2018 Quarters				Year 2018
			1	2	3	4	
الإنفاق الاستهلاكي النهائي للأسر المعيشية	HFCE	Household Final Consumption Expenditure	1.2	-0.6	-2.0	5.3	
الإنفاق الاستهلاكي النهائي للحكومة	GFCE	Government Final Consumption Expenditure	3.0	2.7	2.1	0.8	
إجمالي تكوين رأس المال ^(١)	GCF	Gross capital formation ⁽¹⁾	-1.9	-4.0	12.7	-3.3	
الصادرات (السلع والخدمات) - (فوب)	Exp	Exports (goods and services)-[F.O.B]	2.7	5.3	5.6	0.0	
الواردات (السلع والخدمات) - (فوب)	Imp	Imports (goods and services)-[F.O.B]	-5.0	-0.5	7.1	-0.9	
الناتج المحلي الإجمالي (HFCE+GFCE+GCF+Exp-Imp)		Gross Domestic Product (HFCE+GFCE+GCF+Exp-Imp)	3.4	1.8	5.5	0.2	

جهاز التخطيط والإحصاء
سلسلة زمنية للناتج المحلي الإجمالي الربع سنوي حسب
الإنفاق ٢٠١٣ - ٢٠٢٠



Planning and Statistics Authority

Quarterly GDP by Components of Expenditure -
Time Series, 2013 to 2020

عناصر الإنفاق للناتج المحلي الإجمالي بالأسعار الجارية
التغيير النسبي الربعي

Table (6)

EXPENDITURE COMPONENTS OF QUARTERLY GDP AT
CURRENT PRICES. Percentage
change Q-o-Q

مكونات الإنفاق		Expenditure Components	2019 Quarters*				Year* 2019
			1	2	3	4	
الإنفاق الاستهلاكي النهائي للأسر المعيشية	HFCE	Household Final Consumption Expenditure	0.9	-2.2	0.6	-0.2	
الإنفاق الاستهلاكي النهائي للحكومة	GFCE	Government Final Consumption Expenditure	4.5	3.0	-0.3	-0.3	
إجمالي تكوين رأس المال ^(١)	GCF	Gross capital formation ⁽¹⁾	-5.0	2.4	1.7	2.0	
الصادرات (السلع والخدمات) - (فوب)	Exp	Exports (goods and services)-[F.O.B]	-9.8	-4.0	-4.4	3.4	
الواردات (السلع والخدمات) - (فوب)	Imp	Imports (goods and services)-[F.O.B]	-2.8	4.4	-6.1	6.5	
الناتج المحلي الإجمالي (HFCE+GFCE+GCF+Exp-Imp)		Gross Domestic Product (HFCE+GFCE+GCF+Exp-Imp)	-5.6	-2.8	0.9	0.1	

جهاز التخطيط والإحصاء
سلسلة زمنية للناتج المحلي الإجمالي الربع سنوي حسب
الإنفاق ٢٠٢٠ - ٢٠١٣



Planning and Statistics Authority

Quarterly GDP by Components of Expenditure -
Time Series, 2013 to 2020

عناصر الإنفاق للناتج المحلي الإجمالي بالأسعار الجارية
التغيير النسبي الربعي

Table (6)

EXPENDITURE COMPONENTS OF QUARTERLY GDP AT
CURRENT PRICES. Percentage
change Q-o-Q

مكونات الإنفاق		Expenditure Components	2020 Quarters**				Year**
			1	2	3	4	2020
الإنفاق الاستهلاكي النهائي للأسر المعيشية	HFCE	Household Final Consumption Expenditure	3.8				
الإنفاق الاستهلاكي النهائي للحكومة	GFCE	Government Final Consumption Expenditure	6.7				
إجمالي تكوين رأس المال ^(١)	GCF	Gross capital formation ⁽¹⁾	-15.1				
الصادرات (السلع والخدمات) - (فوب)	Exp	Exports (goods and services)-[F.O.B]	-5.7				
الواردات (السلع والخدمات) - (فوب)	Imp	Imports (goods and services)-[F.O.B]	-9.6				
الناتج المحلي الإجمالي (HFCE+GFCE+GCF+Exp-Imp)		Gross Domestic Product (HFCE+GFCE+GCF+Exp-Imp)	-3.7				

جهاز التخطيط والإحصاء
سلسلة زمنية للناتج المحلي الإجمالي الربع سنوي حسب
الإنفاق ٢٠١٣ - ٢٠٢٠



Planning and Statistics Authority

Quarterly GDP by Components of Expenditure -
Time Series, 2013 to 2020

عناصر الإنفاق للناتج المحلي الإجمالي بالأسعار الجارية
النسبة المئوية من الناتج المحلي الإجمالي

Table (6)

EXPENDITURE COMPONENTS OF QUARTERLY GDP AT
CURRENT PRICES. Percent
of Total GDP

مكونات الإنفاق		Expenditure Components	2013 Quarters				Year 2013
			1	2	3	4	
الإنفاق الاستهلاكي النهائي للأسر المعيشية	HFCE	Household Final Consumption Expenditure	13.8	15.1	14.5	14.9	14.6
الإنفاق الاستهلاكي النهائي للحكومة	GFCE	Government Final Consumption Expenditure	13.4	14.8	15.0	15.1	14.6
إجمالي تكوين رأس المال ^(١)	GCF	Gross capital formation ⁽¹⁾	25.3	26.4	29.2	30.4	27.8
الصادرات (السلع والخدمات) - (فوب)	Exp	Exports (goods and services)-[F.O.B]	75.9	74.0	71.7	69.2	72.7
الواردات (السلع والخدمات) - (فوب)	Imp	Imports (goods and services)-[F.O.B]	28.4	30.3	30.4	29.5	29.7
الناتج المحلي الإجمالي (HFCE+GFCE+GCF+Exp-Imp)		Gross Domestic Product (HFCE+GFCE+GCF+Exp-Imp)	100.0	100.0	100.0	100.0	100.0

جهاز التخطيط والإحصاء
سلسلة زمنية للناتج المحلي الإجمالي الربع سنوي حسب
الإنفاق ٢٠١٣ - ٢٠٢٠



Planning and Statistics Authority

Quarterly GDP by Components of Expenditure -
Time Series, 2013 to 2020

عناصر الإنفاق للناتج المحلي الإجمالي بالأسعار الجارية
النسبة المئوية من الناتج المحلي الإجمالي

Table (6)

EXPENDITURE COMPONENTS OF QUARTERLY GDP AT
CURRENT PRICES.
Percent
of Total GDP

مكونات الإنفاق		Expenditure Components	2014 Quarters				Year 2014
			1	2	3	4	
الإنفاق الاستهلاكي النهائي للأسر المعيشية	HFCE	Household Final Consumption Expenditure	14.7	15.4	15.6	17.6	15.8
الإنفاق الاستهلاكي النهائي للحكومة	GFCE	Government Final Consumption Expenditure	14.7	15.4	15.5	16.4	15.5
إجمالي تكوين رأس المال ^(١)	GCF	Gross capital formation ⁽¹⁾	29.2	31.2	32.7	34.2	31.8
الصادرات (السلع والخدمات) - (فوب)	Exp	Exports (goods and services)-[F.O.B]	71.6	68.6	67.6	63.7	68.0
الواردات (السلع والخدمات) - (فوب)	Imp	Imports (goods and services)-[F.O.B]	30.2	30.8	31.4	32.0	31.0
الناتج المحلي الإجمالي (HFCE+GFCE+GCF+Exp-Imp)		Gross Domestic Product (HFCE+GFCE+GCF+Exp-Imp)	100.0	100.0	100.0	100.0	100.0

جهاز التخطيط والإحصاء
سلسلة زمنية للناتج المحلي الإجمالي الربع سنوي حسب
الإنفاق ٢٠١٣ - ٢٠٢٠



Planning and Statistics Authority

Quarterly GDP by Components of Expenditure -
Time Series, 2013 to 2020

عناصر الإنفاق للناتج المحلي الإجمالي بالأسعار الجارية
النسبة المئوية من الناتج المحلي الإجمالي

Table (6)

EXPENDITURE COMPONENTS OF QUARTERLY GDP AT
CURRENT PRICES. Percent
of Total GDP

مكونات الإنفاق		Expenditure Components	2015 Quarters				Year 2015
			1	2	3	4	
الإنفاق الاستهلاكي النهائي للأسر المعيشية	HFCE	Household Final Consumption Expenditure	21.1	21.8	22.5	23.8	22.3
الإنفاق الاستهلاكي النهائي للحكومة	GFCE	Government Final Consumption Expenditure	19.7	20.3	20.5	20.4	20.2
إجمالي تكوين رأس المال ^(١)	GCF	Gross capital formation ⁽¹⁾	34.4	36.4	36.8	40.9	37.1
الصادرات (السلع والخدمات) - (فوب)	Exp	Exports (goods and services)-[F.O.B]	58.9	58.4	56.7	54.1	57.1
الواردات (السلع والخدمات) - (فوب)	Imp	Imports (goods and services)-[F.O.B]	34.1	36.9	36.5	39.3	36.6
الناتج المحلي الإجمالي (HFCE+GFCE+GCF+Exp-Imp)		Gross Domestic Product (HFCE+GFCE+GCF+Exp-Imp)	100.0	100.0	100.0	100.0	100.0

جهاز التخطيط والإحصاء
سلسلة زمنية للناتج المحلي الإجمالي الربع سنوي حسب
الإنفاق ٢٠١٣ - ٢٠٢٠



Planning and Statistics Authority

Quarterly GDP by Components of Expenditure -
Time Series, 2013 to 2020

عناصر الإنفاق للناتج المحلي الإجمالي بالأسعار الجارية
النسبة المئوية من الناتج المحلي الإجمالي

Table (6)

EXPENDITURE COMPONENTS OF QUARTERLY GDP AT
CURRENT PRICES. Percent
of Total GDP

مكونات الإنفاق		Expenditure Components	2016 Quarters				Year 2016
			1	2	3	4	
الإنفاق الاستهلاكي النهائي للأسر المعيشية	HFCE	Household Final Consumption Expenditure	27.1	26.3	24.5	25.1	25.7
الإنفاق الاستهلاكي النهائي للحكومة	GFCE	Government Final Consumption Expenditure	21.4	20.5	18.9	17.6	19.5
إجمالي تكوين رأس المال ^(١)	GCF	Gross capital formation ⁽¹⁾	47.3	48.5	50.6	48.9	48.9
الصادرات (السلع والخدمات) - (فوب)	Exp	Exports (goods and services)-[F.O.B]	49.4	47.5	45.9	48.2	47.7
الواردات (السلع والخدمات) - (فوب)	Imp	Imports (goods and services)-[F.O.B]	45.2	42.7	39.9	39.9	41.8
الناتج المحلي الإجمالي (HFCE+GFCE+GCF+Exp-Imp)		Gross Domestic Product (HFCE+GFCE+GCF+Exp-Imp)	100.0	100.0	100.0	100.0	100.0

جهاز التخطيط والإحصاء
سلسلة زمنية للناتج المحلي الإجمالي الربع سنوي حسب
الإنفاق ٢٠١٣ - ٢٠٢٠



Planning and Statistics Authority

Quarterly GDP by Components of Expenditure -
Time Series, 2013 to 2020

عناصر الإنفاق للناتج المحلي الإجمالي بالأسعار الجارية
النسبة المئوية من الناتج المحلي الإجمالي

Table (6)

EXPENDITURE COMPONENTS OF QUARTERLY GDP AT
CURRENT PRICES.
Percent
of Total GDP

مكونات الإنفاق		Expenditure Components	2017 Quarters				Year 2017
			1	2	3	4	
الإنفاق الاستهلاكي النهائي للأسر المعيشية	HFCE	Household Final Consumption Expenditure	25.6	26.7	25.2	24.5	25.5
الإنفاق الاستهلاكي النهائي للحكومة	GFCE	Government Final Consumption Expenditure	17.6	18.6	17.8	16.5	17.6
إجمالي تكوين رأس المال ^(١)	GCF	Gross capital formation ⁽¹⁾	45.7	40.4	40.6	43.7	42.6
الصادرات (السلع والخدمات) - (فوب)	Exp	Exports (goods and services)-[F.O.B]	51.2	52.5	52.9	54.9	52.9
الواردات (السلع والخدمات) - (فوب)	Imp	Imports (goods and services)-[F.O.B]	40.1	38.2	36.5	39.6	38.6
الناتج المحلي الإجمالي (HFCE+GFCE+GCF+Exp-Imp)		Gross Domestic Product (HFCE+GFCE+GCF+Exp-Imp)	100.0	100.0	100.0	100.0	100.0

جهاز التخطيط والإحصاء
سلسلة زمنية للناتج المحلي الإجمالي الربع سنوي حسب
الإنفاق ٢٠١٣ - ٢٠٢٠



Planning and Statistics Authority

Quarterly GDP by Components of Expenditure -
Time Series, 2013 to 2020

عناصر الإنفاق للناتج المحلي الإجمالي بالأسعار الجارية
النسبة المئوية من الناتج المحلي الإجمالي

Table (6)

EXPENDITURE COMPONENTS OF QUARTERLY GDP AT
CURRENT PRICES. Percent
of Total GDP

مكونات الإنفاق		Expenditure Components	2018 Quarters				Year 2018
			1	2	3	4	
الإنفاق الاستهلاكي النهائي للأسر المعيشية	HFCE	Household Final Consumption Expenditure	24.0	23.5	21.8	22.9	23.0
الإنفاق الاستهلاكي النهائي للحكومة	GFCE	Government Final Consumption Expenditure	16.4	16.6	16.0	16.1	16.3
إجمالي تكوين رأس المال ^(١)	GCF	Gross capital formation ⁽¹⁾	41.4	39.1	41.8	40.3	40.7
الصادرات (السلع والخدمات) - (فوب)	Exp	Exports (goods and services)-[F.O.B]	54.5	56.4	56.5	56.3	55.9
الواردات (السلع والخدمات) - (فوب)	Imp	Imports (goods and services)-[F.O.B]	36.3	35.5	36.1	35.7	35.9
الناتج المحلي الإجمالي (HFCE+GFCE+GCF+Exp-Imp)		Gross Domestic Product (HFCE+GFCE+GCF+Exp-Imp)	100.0	100.0	100.0	100.0	100.0

جهاز التخطيط والإحصاء
سلسلة زمنية للناتج المحلي الإجمالي الربع سنوي حسب
الإنفاق ٢٠٢٠ - ٢٠١٣



Planning and Statistics Authority

Quarterly GDP by Components of Expenditure -
Time Series, 2013 to 2020

عناصر الإنفاق للناتج المحلي الإجمالي بالأسعار الجارية
النسبة المئوية من الناتج المحلي الإجمالي

Table (6)

EXPENDITURE COMPONENTS OF QUARTERLY GDP AT
CURRENT PRICES. Percent
of Total GDP

مكونات الإنفاق		Expenditure Components	2019 Quarters*				Year*
			1	2	3	4	2019
الإنفاق الاستهلاكي النهائي للأسر المعيشية	HFCE	Household Final Consumption Expenditure	24.5	24.6	24.5	24.5	24.5
الإنفاق الاستهلاكي النهائي للحكومة	GFCE	Government Final Consumption Expenditure	17.8	18.9	18.7	18.6	18.5
إجمالي تكوين رأس المال ^(١)	GCF	Gross capital formation ⁽¹⁾	40.6	42.7	43.1	43.9	42.6
الصادرات (السلع والخدمات) - (فوب)	Exp	Exports (goods and services)-[F.O.B]	53.8	53.2	50.3	52.0	52.3
الواردات (السلع والخدمات) - (فوب)	Imp	Imports (goods and services)-[F.O.B]	36.7	39.4	36.7	39.1	38.0
الناتج المحلي الإجمالي (HFCE+GFCE+GCF+Exp-Imp)		Gross Domestic Product (HFCE+GFCE+GCF+Exp-Imp)	100.0	100.0	100.0	100.0	100.0

جهاز التخطيط والإحصاء
سلسلة زمنية للناتج المحلي الإجمالي الربع سنوي حسب
الإنفاق ٢٠٢٠ - ٢٠١٣



Planning and Statistics Authority

Quarterly GDP by Components of Expenditure -
Time Series, 2013 to 2020

عناصر الإنفاق للناتج المحلي الإجمالي بالأسعار الجارية
النسبة المئوية من الناتج المحلي الإجمالي

Table (6)

EXPENDITURE COMPONENTS OF QUARTERLY GDP AT
CURRENT PRICES. Percent
of Total GDP

مكونات الإنفاق		Expenditure Components	2020 Quarters**				Year**
			1	2	3	4	2020
الإنفاق الاستهلاكي النهائي للأسر المعيشية	HFCE	Household Final Consumption Expenditure	26.4				
الإنفاق الاستهلاكي النهائي للحكومة	GFCE	Government Final Consumption Expenditure	20.7				
إجمالي تكوين رأس المال ^(١)	GCF	Gross capital formation ⁽¹⁾	38.7				
الصادرات (السلع والخدمات) - (فوب)	Exp	Exports (goods and services)-[F.O.B]	50.9				
الواردات (السلع والخدمات) - (فوب)	Imp	Imports (goods and services)-[F.O.B]	36.7				
الناتج المحلي الإجمالي (HFCE+GFCE+GCF+Exp-Imp)		Gross Domestic Product (HFCE+GFCE+GCF+Exp-Imp)	100.0				

Production Analysis:	صفحة Page	تحليل الانتاج:
HIGHLIGHTS	136	عناوين رئيسية
Nominal and Real GVA Estimates by Mining and quarrying	138	تقديرات القيمة المضافة للتعدين واستغلال المحاجر
Nominal and Real GVA Estimates by other Non Mining and quarrying activity	141	تقديرات القيمة المضافة الاسمية والحقيقية للأنشطة الأخرى غير التعدين واستغلال المحاجر
Nominal and Real GVA Estimates by General Government activities	144	تقديرات القيمة المضافة الاسمية والحقيقية لأنشطة الحكومة العامة
Nominal and Real GDP Estimates by Economic Activity	147	تقديرات الناتج المحلي الإجمالي الإسمي والحقيقي حسب النشاط الاقتصادي
Agriculture, forestry and fishing (ISIC Rev.4, section A)	149	الزراعة والحراجة وصيد الأسماك (القسم ألف في التنقيح الرابع)
Mining and quarrying (ISIC Rev.4, section B)	152	التعدين واستغلال المحاجر (القسم باء في التنقيح الرابع)
Manufacturing (ISIC Rev.4, section C)	155	الصناعة التحويلية (القسم جيم في التنقيح الرابع)
Electricity, gas, steam and air conditioning supply; Water supply, sewerage, waste management and remediation activities (ISIC Rev.4, section D+E)	158	إمدادات الكهرباء والغاز والبخار وتكييف الهواء، إمدادات المياه وأنشطة الصرف وإدارة النفايات ومعالجتها (القسم دال + هاء في التنقيح الرابع)
Construction (ISIC Rev.4, section F)	161	التشييد (القسم واو في التنقيح الرابع)
Wholesale and retail trade; repair of motor vehicles and motorcycles (ISIC Rev.4, section G)	164	تجارة الجملة والتجزئة: إصلاح المركبات ذات المحركات والدراجات النارية (القسم زاي في التنقيح الرابع)
Transportation and storage (ISIC Rev.4, section H)	167	النقل والتخزين (القسم حاء في التنقيح الرابع)
Accommodation and food service activities (ISIC Rev.4, section I)	170	أنشطة خدمات الإقامة والطعام (القسم طاء في التنقيح الرابع)
Information and communication (ISIC Rev.4, section J)	173	المعلومات والاتصالات (القسم ياء في التنقيح الرابع)
Financial and insurance activities (ISIC Rev.4, section K)	176	الأنشطة المالية وأنشطة التأمين (القسم كاف في التنقيح الرابع)
Real estate activities (ISIC Rev.4, section L)	179	الأنشطة العقارية (القسم لام في التنقيح الرابع)
Professional, scientific and technical activities & Administrative and support service activities (ISIC Rev.4, section M+N)	182	الأنشطة المهنية والعلمية والتقنية و أنشطة الخدمات الإدارية وخدمات الدعم (القسم ميم+نون في التنقيح الرابع)
Public administration; compulsory social security (ISIC Rev.4, section O)	185	الإدارة العامة والضمان الاجتماعي الإلزامي (القسم سين في التنقيح الرابع)
Education (ISIC Rev.4, section P)	188	التعليم (القسم عين في التنقيح الرابع)
Human health and social work activities (ISIC Rev.4, section Q)	191	الأنشطة في مجال صحة الإنسان والعمل الاجتماعي (القسم فاء في التنقيح الرابع)
Arts, entertainment and recreation. Other service activities (ISIC Rev.4, section R+S)	194	الفنون والترفيه والتسليه، أنشطة الخدمات الأخرى (القسم صاد + قاف في التنقيح الرابع)
Activities of households as employers; undifferentiated goods- and services-producing activities of households for own use (ISIC Rev.4, section T)	197	أنشطة الأسر المعيشية التي تستخدم أفراداً: وأنشطة الأسر المعيشية في إنتاج سلع وخدمات غير مميزة لاستعمالها الخاص (القسم راء في التنقيح الرابع)

Expenditure Analysis:**تحليل الانفاق :**

Quarterly Estimates and Components of Expenditure for Qatar Economy	200	تقرير التقديرات الربعية ومكونات الانفاق للاقتصاد القطري
Household Final Consumption Expenditure	202	الإنفاق الاستهلاكي النهائي للأسر المعيشية
Government Final Consumption Expenditure	204	الإنفاق الاستهلاكي النهائي للحكومة
Gross Capital Formation	206	إجمالي تكوين رأس المال
Exports (goods and services)-[F.O.B]	208	الصادرات (السلع والخدمات) – (فوب)
Imports (goods and services)-[F.O.B]	210	الواردات (السلع والخدمات) – (فوب)

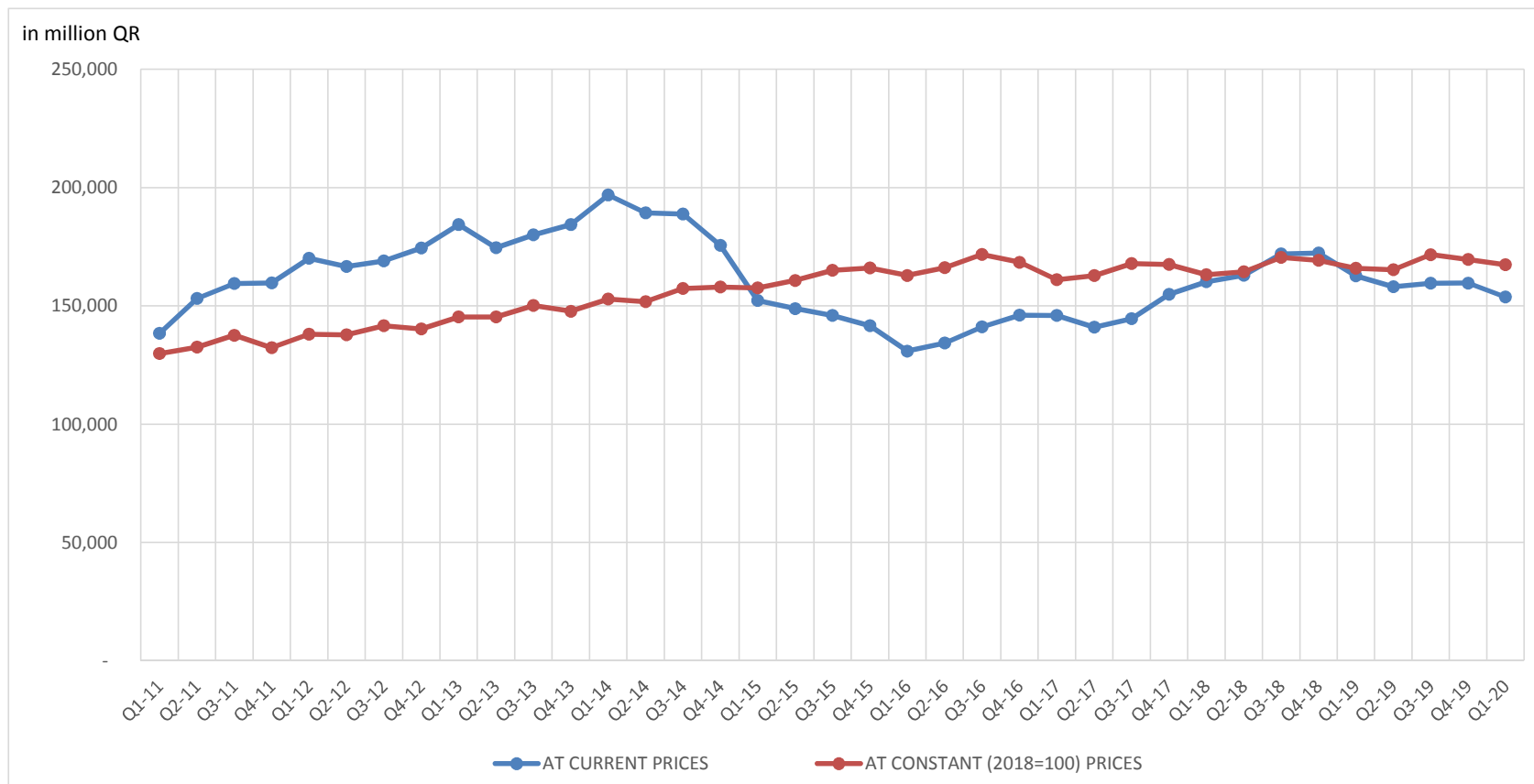
I HIGHLIGHTS

I عناوين رئيسية

- I.1 Gross Domestic Product at current prices (Nominal GDP) shows a decrease of 5.5 % in the first quarter of 2020 over the first quarter of 2019. انخفاض الناتج المحلي الإجمالي بالأسعار الجارية - الاسمي - بنسبة ٥,٥ % خلال الربع الأول لعام ٢٠٢٠ مقارنة بتقديرات الربع المماثل للعام السابق الربع الأول لعام ٢٠١٩.
- I.2 Quarterly Gross Domestic Product at constant prices (Real GDP, 2018=100) an increase of 0.9 % in the first quarter of 2020 over the first quarter of 2019. ارتفاع الناتج المحلي الإجمالي الربعي بالأسعار الثابتة - الحقيقي - بنسبة ٠,٩ % خلال الربع الأول لعام ٢٠٢٠ مقارنة بتقديرات الربع المماثل للعام السابق الربع الأول لعام ٢٠١٩.
- I.3 Mining and Quarrying activities at constant prices (Real GVA, 2018=100) remains virtually unchanged in the first quarter of 2020 over the first quarter of 2019. تغيير لا يذكر في أنشطة التعدين واستغلال المحاجر بالأسعار الثابتة خلال الربع الأول لعام ٢٠٢٠ مقارنة بتقديرات الربع المماثل للعام السابق الربع الأول لعام ٢٠١٩.
- I.4 Non Mining and Quarrying activities at constant prices (Real GVA, 2018=100) an increase of 1.4 % in the first quarter of 2020 over the first quarter of 2019. ارتفاع الأنشطة غير التعدينية بالأسعار الثابتة بنسبة ١,٤ % خلال الربع الأول لعام ٢٠٢٠ مقارنة بتقديرات الربع المماثل للعام السابق الربع الأول لعام ٢٠١٩.

Gross Domestic Product at Constant Prices and Current prices

ال الناتج المحلي الاجمالي بالأسعار الثابتة والأسعار الجارية



II Nominal and Real GVA Estimates by Mining and quarrying

II تقديرات القيمة المضافة للتعدين واستغلال المحاجر

The quarterly GVA at current prices of the Mining and quarrying activity in the Q1 2020 is estimated at QR 51.84 billion. This represents a decrease of 15.5% compared to the revised estimate of the Q1 2019 placed at QR 61.37 billion. When compared to previous quarter Q4 2019 revised estimate of QR 54.81 billion, a decrease of 5.4% is noticed.

بلغت تقديرات القيمة المضافة بالأسعار الجارية لنشاط التعدين واستغلال المحاجر ٥١,٨٤ مليار ر.ق في الربع الأول من عام ٢٠٢٠ مقارنةً بتقديرات الربع المماثل الربع الأول ٢٠١٩ البالغة ٦١,٣٧ مليار ر.ق محققاً بذلك انخفاضاً بنسبة ١٥,٥%، وبالمقارنة مع التقديرات التي تمت مراجعتها للربع السابق الربع الرابع لعام ٢٠١٩ البالغة ٥٤,٨١ مليار ر.ق فقد حقق انخفاضاً بنسبة ٥,٤%.

The quarterly GVA at constant prices (2018=100) of the Mining and quarrying activity in the Q1 2020 is estimated at QR 64.18 billion. It remains virtually unchanged, compared to the revised estimate of the Q1 2019 placed at QR 64.18 billion. When compared to previous quarter Q4 2019 revised estimate of QR 62.40 billion, an increase of 2.9% is noticed.

كما بلغت تقديرات القيمة المضافة بالأسعار الثابتة (٢٠١٨=١٠٠) لنشاط التعدين واستغلال المحاجر ٦٤,١٨ مليار ر.ق في الربع الأول من عام ٢٠٢٠ مقارنةً بتقديرات الربع المماثل الربع الأول ٢٠١٩ البالغة ٦٤,١٨ مليار ر.ق محققاً بذلك تغيير لا يذكر. وبالمقارنة مع التقديرات التي تمت مراجعتها للربع السابق الربع الرابع لعام ٢٠١٩ البالغة ٦٢,٤٠ مليار ر.ق فقد حقق ارتفاعاً بنسبة ٢,٩%.

The share of Mining and quarrying in the nominal GDP in the Q1 of 2020 is estimated at 33.7% . The corresponding figures for Q1 of 2019 and Q4 of 2019 are 37.7% and 34.3% respectively.

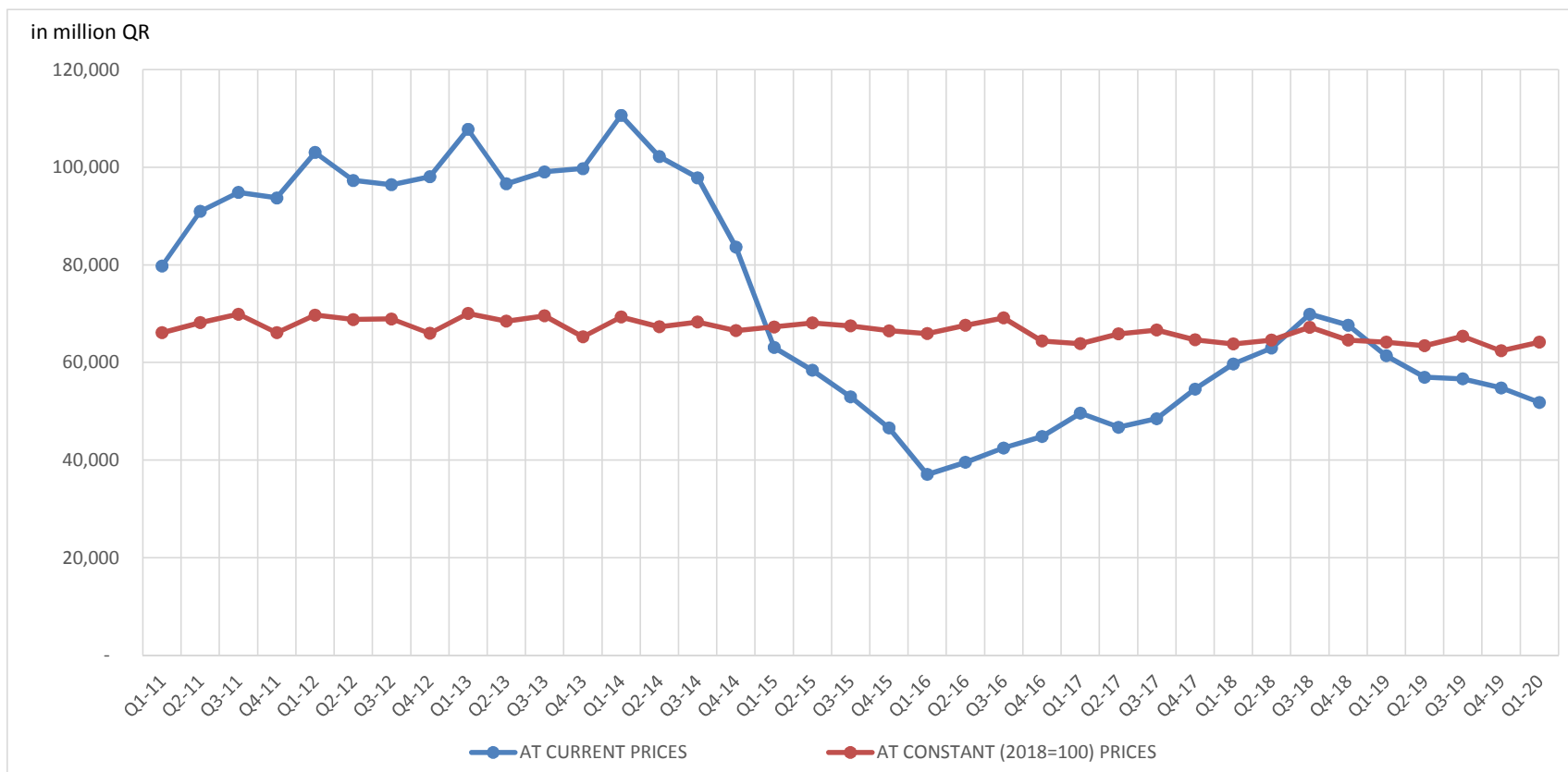
وتقدر نسبة مساهمة التعدين واستغلال المحاجر في الناتج المحلي الإجمالي الاسمي في الربع الأول لعام ٢٠٢٠ بنسبة ٣٣,٧% وفي المقابل بلغت النسبة على أساس سنوي في الربع الأول لعام ٢٠١٩ وعلى أساس ربعي في الربع الرابع لعام ٢٠١٩ ما نسبته ٣٧,٧% و ٣٤,٣% على التوالي.

Nominal and Real GVA Estimates by Mining and quarrying

تقديرات القيمة المضافة للمتعددين واستغلال المحاجر

Current Prices and Constant Prices (2018 = 100)

بالأسعار الجارية والأسعار الثابتة (٢٠١٨ = ١٠٠)

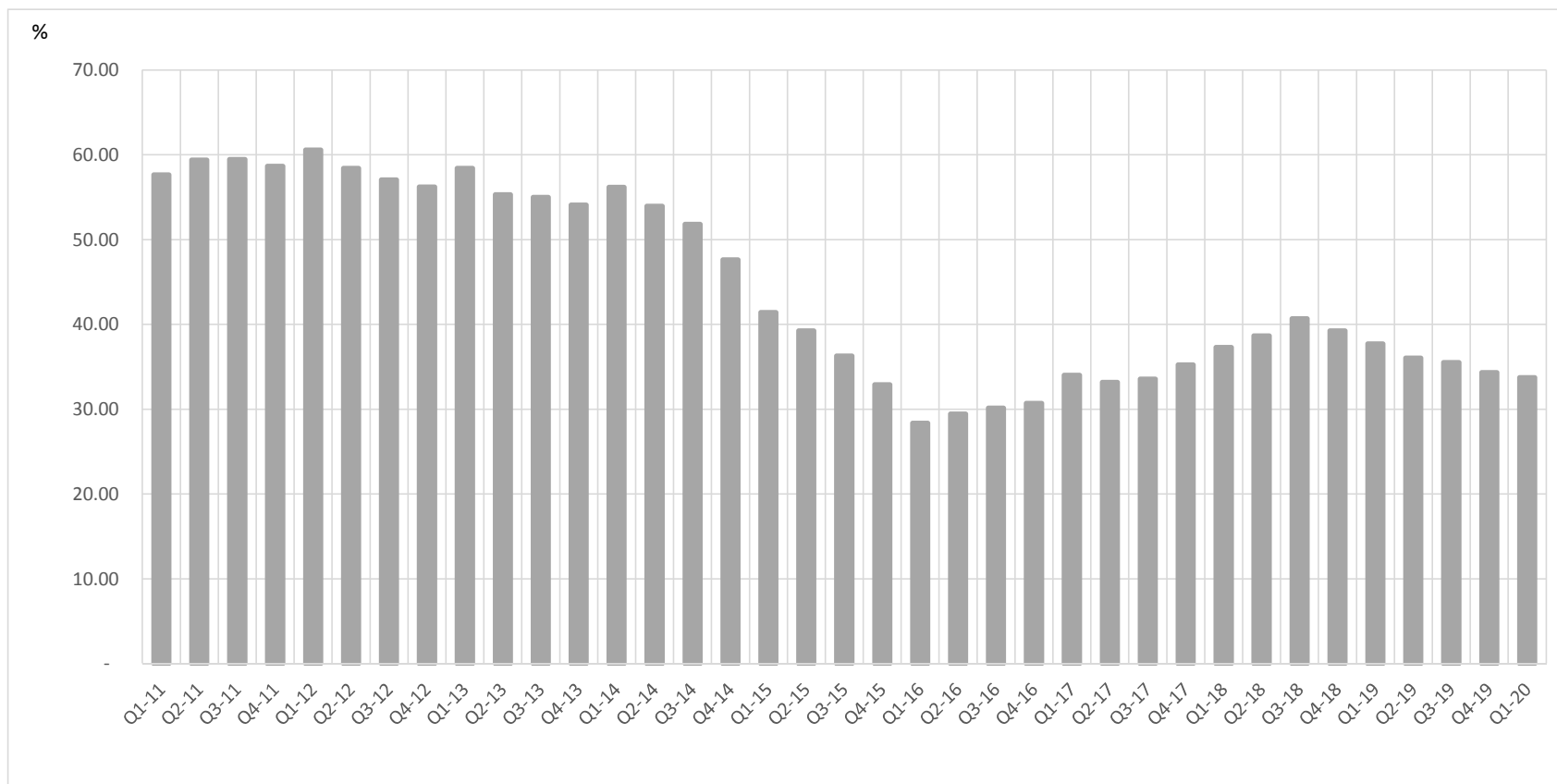


Real GVA Estimates by Mining and quarrying

تقديرات القيمة المضافة للتعدين واستغلال المحاجر

Percent of Total GDP

نسبة النشاط إلى الناتج المحلي الإجمالي



III Nominal and Real GVA Estimates by other Non Mining and quarrying activity

III.1 The quarterly GVA at current prices of the Non Mining and quarrying activity in the Q1 2020 is estimated at QR 101.93 billion. This represents an increase of 0.6% compared to the revised estimate of the Q1 2019 placed at QR 101.34 billion. When compared to previous quarter Q4 2019 revised estimate of QR 104.84 billion, a decrease of 2.8% is noticed.

III.2 The quarterly GVA at constant prices (2018=100) of the Non Mining and quarrying activity in the Q1 2020 is estimated at QR 103.15 billion. This represents an increase of 1.4% , compared to the revised estimate of the Q1 2019 placed at QR 101.72 billion. When compared to previous quarter Q4 2019 revised estimate of QR 107.24 billion, a decrease of 3.8% is noticed.

III.3 The share of Non Mining and quarrying in the nominal GDP in the Q1 of 2020 is estimated at 66.3% . The corresponding figures for Q1 of 2019 and Q4 of 2019 are 62.3% and 65.7% respectively.

III تقديرات القيمة المضافة الاسمية والحقيقية للأنشطة الأخرى غير التعدين واستغلال المحاجر

III.1 بلغت تقديرات القيمة المضافة بالأسعار الجارية لنشاط أنشطة أخرى غير التعدين واستغلال المحاجر ١٠١,٩٣ مليار ر.ق في الربع الأول من عام ٢٠٢٠ مقارنةً بتقديرات الربع المماثل للربع الأول ٢٠١٩ البالغة ١٠١,٣٤ مليار ر.ق محققاً بذلك ارتفاعاً بنسبة ٠,٦%, وبالمقارنة مع التقديرات التي تمت مراجعتها للربع السابق للربع الرابع لعام ٢٠١٩ البالغة ١٠٤,٨٤ مليار ر.ق فقد حقق انخفاضاً بنسبة ٢,٨%.

III.2 كما بلغت تقديرات القيمة المضافة بالأسعار الثابتة (٢٠١٨=١٠٠) لنشاط أنشطة أخرى غير التعدين واستغلال المحاجر ١٠٣,١٥ مليار ر.ق في الربع الأول من عام ٢٠٢٠ مقارنةً بتقديرات الربع المماثل للربع الأول ٢٠١٩ البالغة ١٠١,٧٢ مليار ر.ق محققاً بذلك ارتفاعاً بنسبة ١,٤%, وبالمقارنة مع التقديرات التي تمت مراجعتها للربع السابق للربع الرابع لعام ٢٠١٩ البالغة ١٠٧,٢٤ مليار ر.ق فقد حقق انخفاضاً بنسبة ٣,٨%.

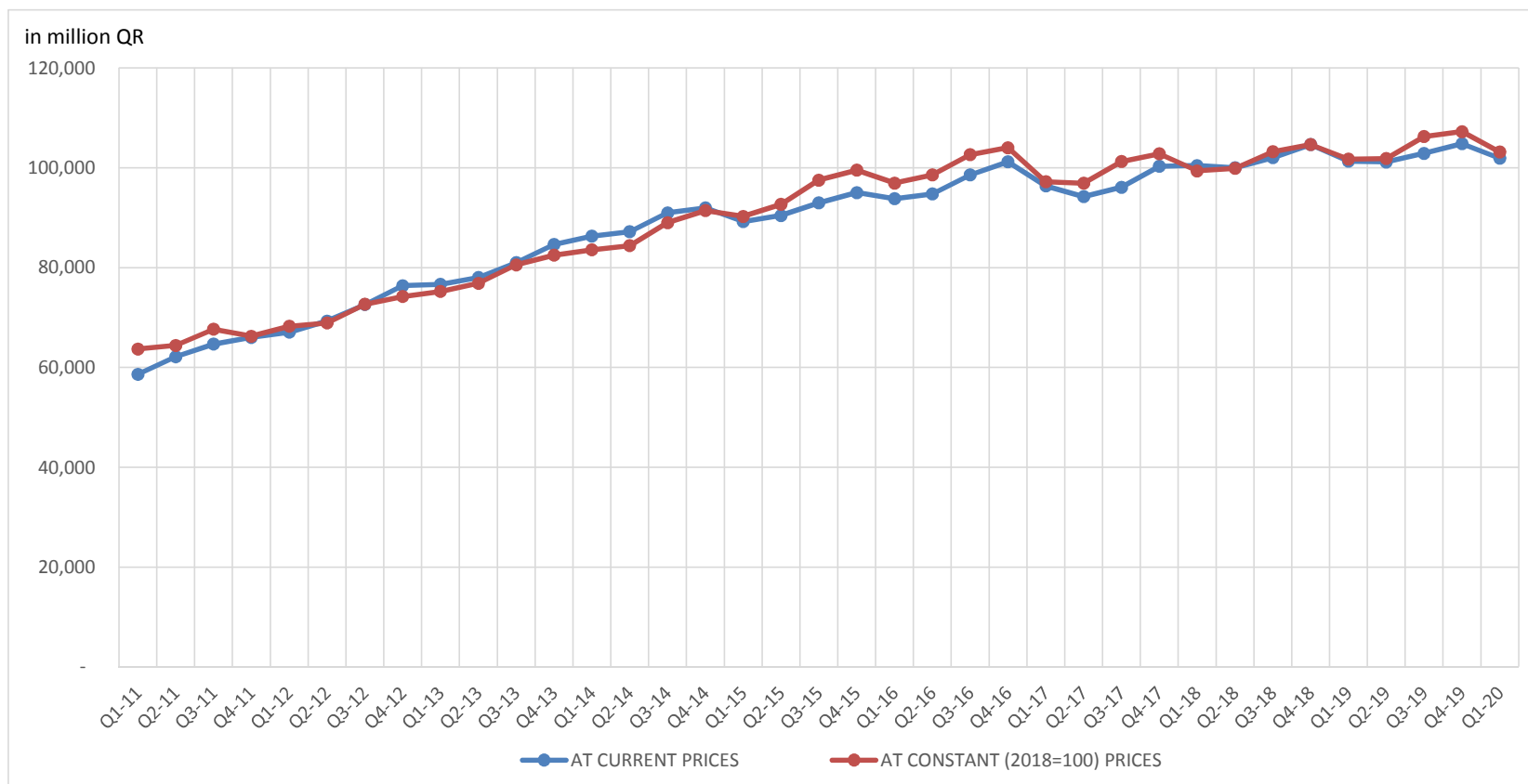
III.3 وتقدر نسبة مساهمة أنشطة أخرى غير التعدين واستغلال المحاجر في الناتج المحلي الإجمالي الاسمي في الربع الأول لعام ٢٠٢٠ بنسبة ٦٦,٣% وفي المقابل بلغت النسبة على أساس سنوي في الربع الأول لعام ٢٠١٩ وعلى أساس ربعي في الربع الرابع لعام ٢٠١٩ ما نسبته ٦٢,٣% و ٦٥,٧% على التوالي.

Nominal and Real GVA Estimates by other Non Mining and quarrying activity

تقديرات القيمة المضافة للأنشطة الأخرى غير التعدين واستغلال المحاجر

Current Prices and Constant Prices (2018 = 100)

بالأسعار الجارية والأسعار الثابتة (٢٠١٨ = ١٠٠)

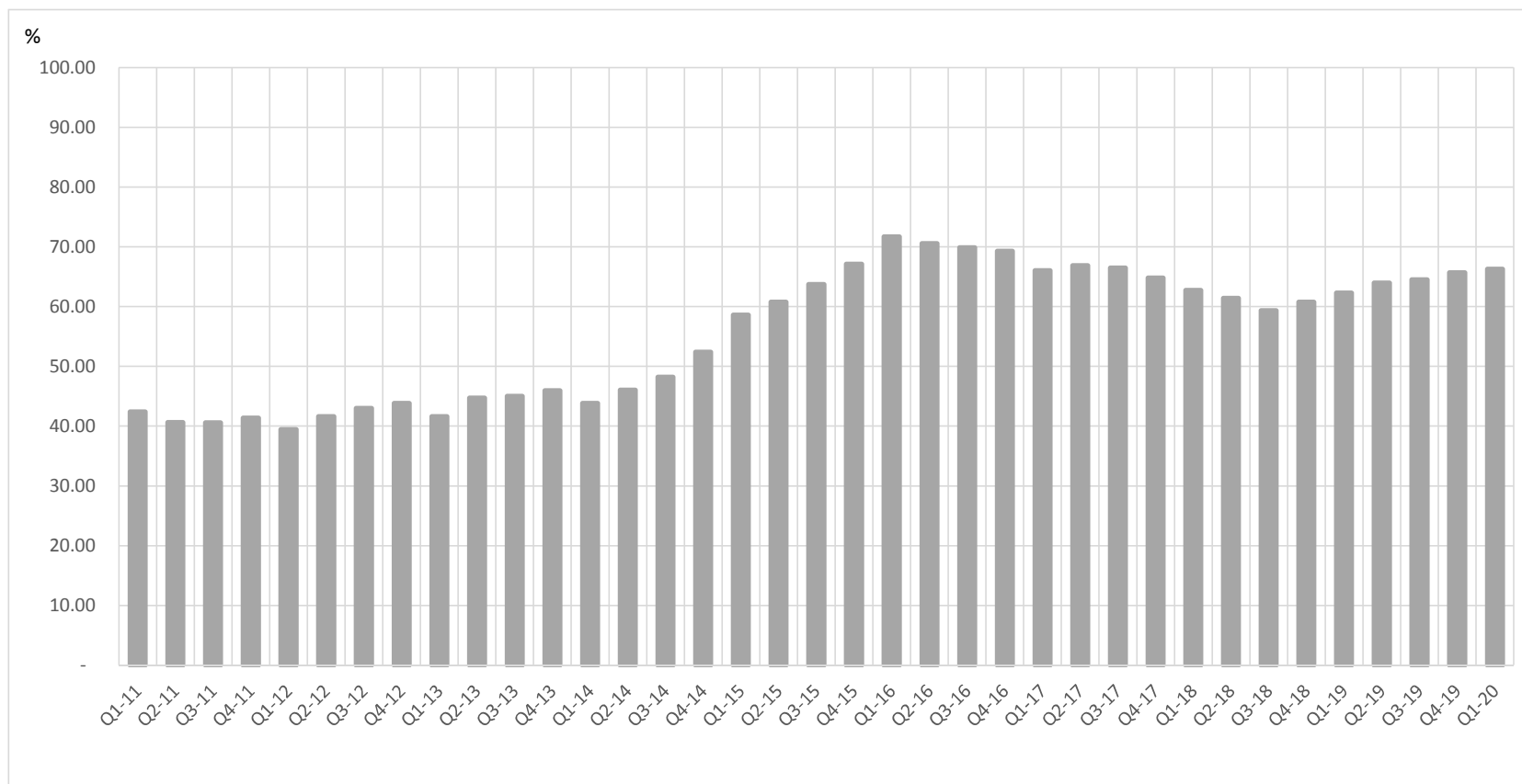


Real GVA Estimates by other Non Mining and quarrying activity

تقديرات القيمة المضافة للأنشطة الأخرى غير التعدين واستغلال المحاجر

Percent of Total GDP

نسبة النشاط إلى الناتج المحلي الإجمالي



IIIV Nominal and Real GVA Estimates by General Government activities

IIIV تقديرات القيمة المضافة الاسمية و الحقيقية لأنشطة الحكومة العامة

The quarterly GVA at current prices of the General Government activities in the Q1 2020 is estimated at QR 20.76 billion. This represents an increase IIV.1 of 9.3% compared to the revised estimate of the Q1 2019 placed at QR 18.98 billion. When compared to previous quarter Q4 2019 revised estimate of QR 19.42 billion, an increase of 6.9% is noticed.

بلغت تقديرات القيمة المضافة بالأسعار الجارية لنشاط أنشطة الحكومة العامة ٢٠,٧٦ مليار ر.ق في الربع الأول من عام ٢٠٢٠ مقارنةً بتقديرات الربع المماثل الربع الأول ٢٠١٩ البالغة ١٨,٩٨ مليار ر.ق محققاً بذلك ارتفاعاً بنسبة ٩,٣%، وبالمقارنة مع التقديرات التي تمت مراجعتها للربع السابق الربع الرابع لعام ٢٠١٩ البالغة ١٩,٤٢ مليار ر.ق فقد حقق ارتفاعاً بنسبة ٦,٩%.

The quarterly GVA at constant prices (2018=100) of the General Government activities in the Q1 2020 is estimated at QR 20.21 billion. This represents an increase of 8.7% , compared to the revised estimate of the IIV.2 Q1 2019 placed at QR 18.58 billion. When compared to previous quarter Q4 2019 revised estimate of QR 19.03 billion, an increase of 6.2% is noticed.

كما بلغت تقديرات القيمة المضافة بالأسعار الثابتة (٢٠١٨=١٠٠) لأنشطة الحكومة العامة ٢٠,٢١ مليار ر.ق في الربع الأول من عام ٢٠٢٠ مقارنةً بتقديرات الربع المماثل الربع الأول ٢٠١٩ البالغة ١٨,٥٨ مليار ر.ق محققاً بذلك ارتفاعاً بنسبة ٨,٨%، وبالمقارنة مع التقديرات التي تمت مراجعتها للربع السابق الربع الرابع لعام ٢٠١٩ البالغة ١٩,٠٣ مليار ر.ق فقد حقق ارتفاعاً بنسبة ٦,٢%.

The share of General Government activities in the nominal GDP in the Q1 IIV.3 of 2020 is estimated at 13.5% . The corresponding figures for Q1 of 2019 and Q4 of 2019 are 11.7% and 12.2% respectively.

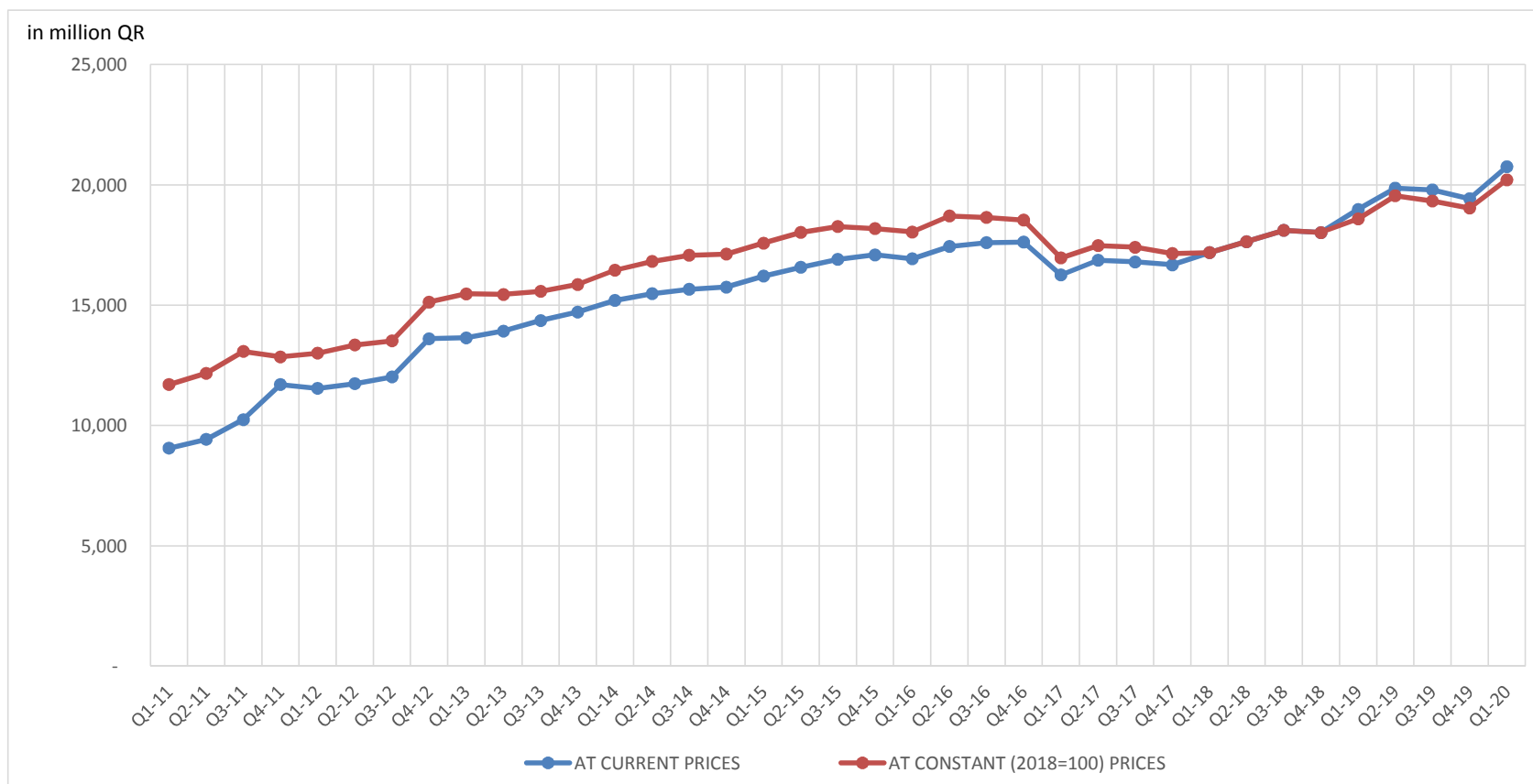
وتقدر نسبة مساهمة أنشطة الحكومة العامة في الناتج المحلي الإجمالي الاسمي في الربع الأول لعام ٢٠٢٠ بنسبة ١٣,٥% وفي المقابل بلغت النسبة على أساس سنوي في الربع الأول لعام ٢٠١٩ وعلى أساس ربعي في الربع الرابع لعام ٢٠١٩ ما نسبته ١١,٧% و ١٢,٢% على التوالي.

Nominal and Real GVA Estimates by General Government activities

تقديرات القيمة المضافة لأنشطة الحكومة العامة

Current Prices and Constant Prices (2018 = 100)

بالأسعار الجارية والأسعار الثابتة (٢٠١٨ = ١٠٠)

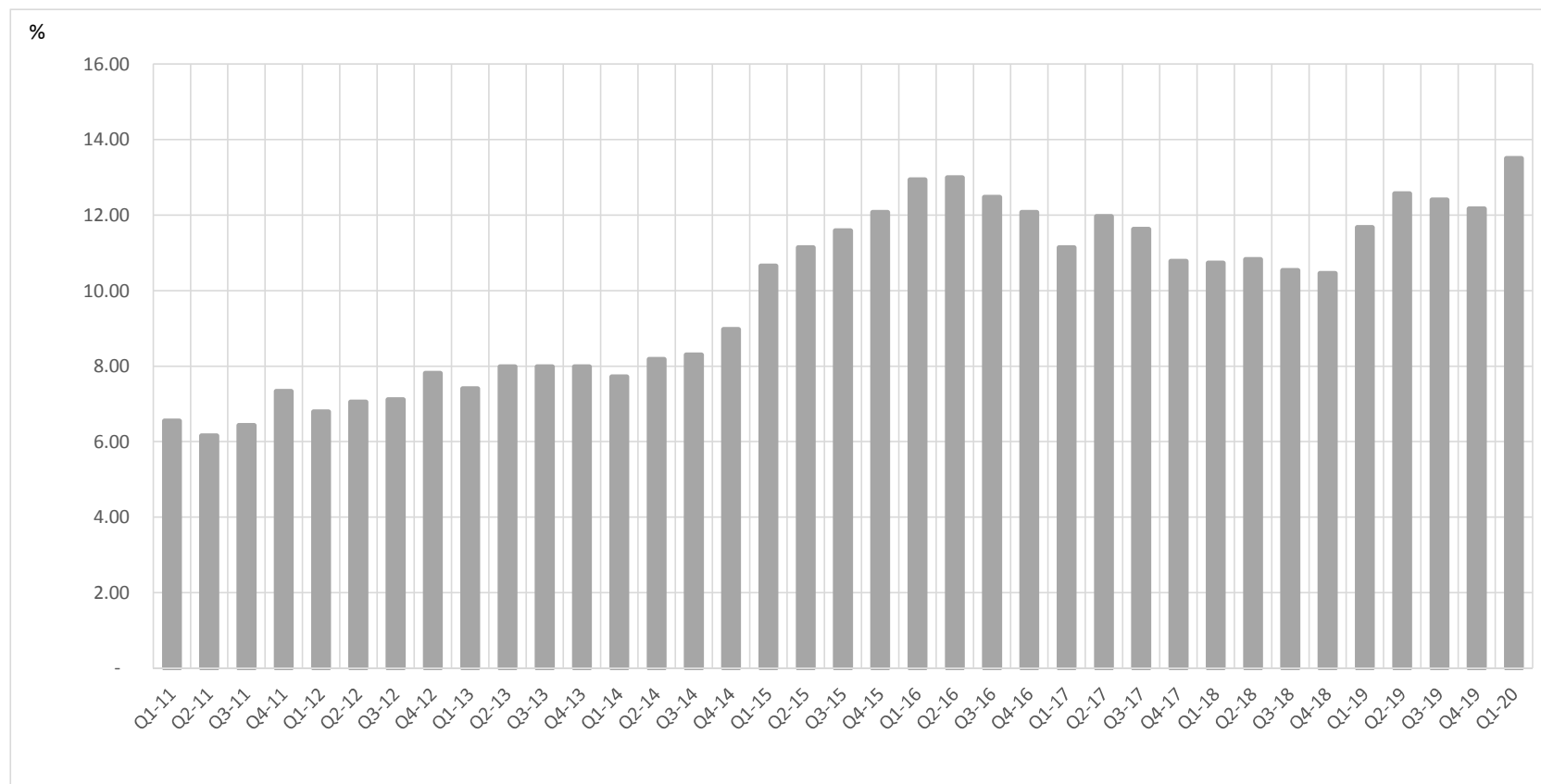


Real GVA Estimates by General Government activities

تقديرات القيمة المضافة لأنشطة الحكومة العامة

Percent of Total GDP

نسبة النشاط إلى الناتج المحلي الإجمالي



PRO Nominal and Real GDP Estimates by Economic Activity

PRO تقديرات الناتج المحلي الإجمالي الإسمي والحقيقي حسب النشاط الاقتصادي

PRO.1 The quarterly GDP at current prices of Q1 2020 is estimated at QR 153.77 billion. This represents a decrease of 5.5% compared to the revised estimate of the Q1 2019 placed at QR 162.71 billion. When compared to previous quarter Q4 2019 revised estimate of QR 159.65 billion, a decrease of 3.7% is noticed.

PRO.1 بلغت تقديرات الناتج المحلي الإجمالي بالأسعار الجارية ١٥٣,٧٧ مليار ر.ق في الربع الأول من عام ٢٠٢٠ مقارنةً بتقديرات الربع المماثل الربع الأول ٢٠١٩ البالغة ١٦٢,٧١ مليار ر.ق محققاً بذلك انخفاضاً بنسبة ٥,٥%، وبالمقارنة مع التقديرات التي تمت مراجعتها للربع السابق الربع الرابع لعام ٢٠١٩ البالغة ١٥٩,٦٥ مليار ر.ق فقد حقق انخفاضاً بنسبة ٣,٧%.

PRO.2 The quarterly GDP at constant prices (2018=100) of Q1 2020 is estimated at QR 167.33 billion. This represents an increase of 0.9% , compared to the revised estimate of the Q1 2019 placed at QR 165.90 billion. When compared to previous quarter Q4 2019 revised estimate of QR 169.64 billion, a decrease of 1.4% is noticed.

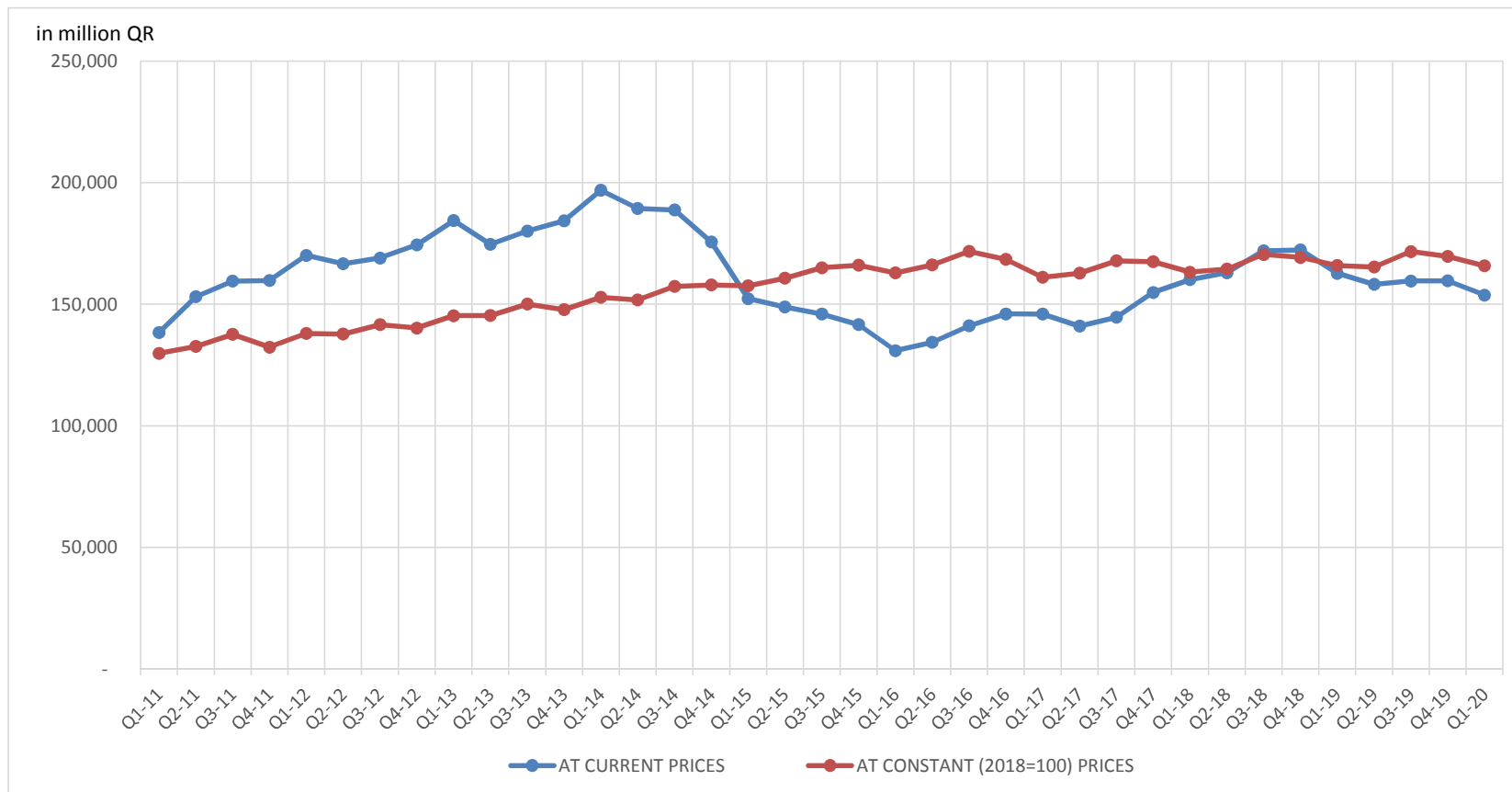
PRO.2 كما بلغت تقديرات المحلي الإجمالي بالأسعار الثابتة (٢٠١٨=١٠٠) ١٦٧,٣٣ مليار ر.ق في الربع الأول من عام ٢٠٢٠ مقارنةً بتقديرات الربع المماثل الربع الأول ٢٠١٩ البالغة ١٦٥,٩٠ مليار ر.ق محققاً بذلك ارتفاعاً بنسبة ٠,٩%، وبالمقارنة مع التقديرات التي تمت مراجعتها للربع السابق الربع الرابع لعام ٢٠١٩ البالغة ١٦٩,٦٤ مليار ر.ق فقد حقق انخفاضاً بنسبة ١,٤%.

Real GDP Estimates by Economic Activity

تقديرات الناتج المحلي الإجمالي الحقيقي حسب النشاط الاقتصادي

Current Prices and Constant Prices (2018 = 100)

بالأسعار الجارية والأسعار الثابتة (٢٠١٨ = ١٠٠)



1 Agriculture, forestry and fishing (ISIC Rev.4, section A)**١ (القسم ألف في التفتيح الرابع) الزراعة والحراجة وصيد الأسماك**

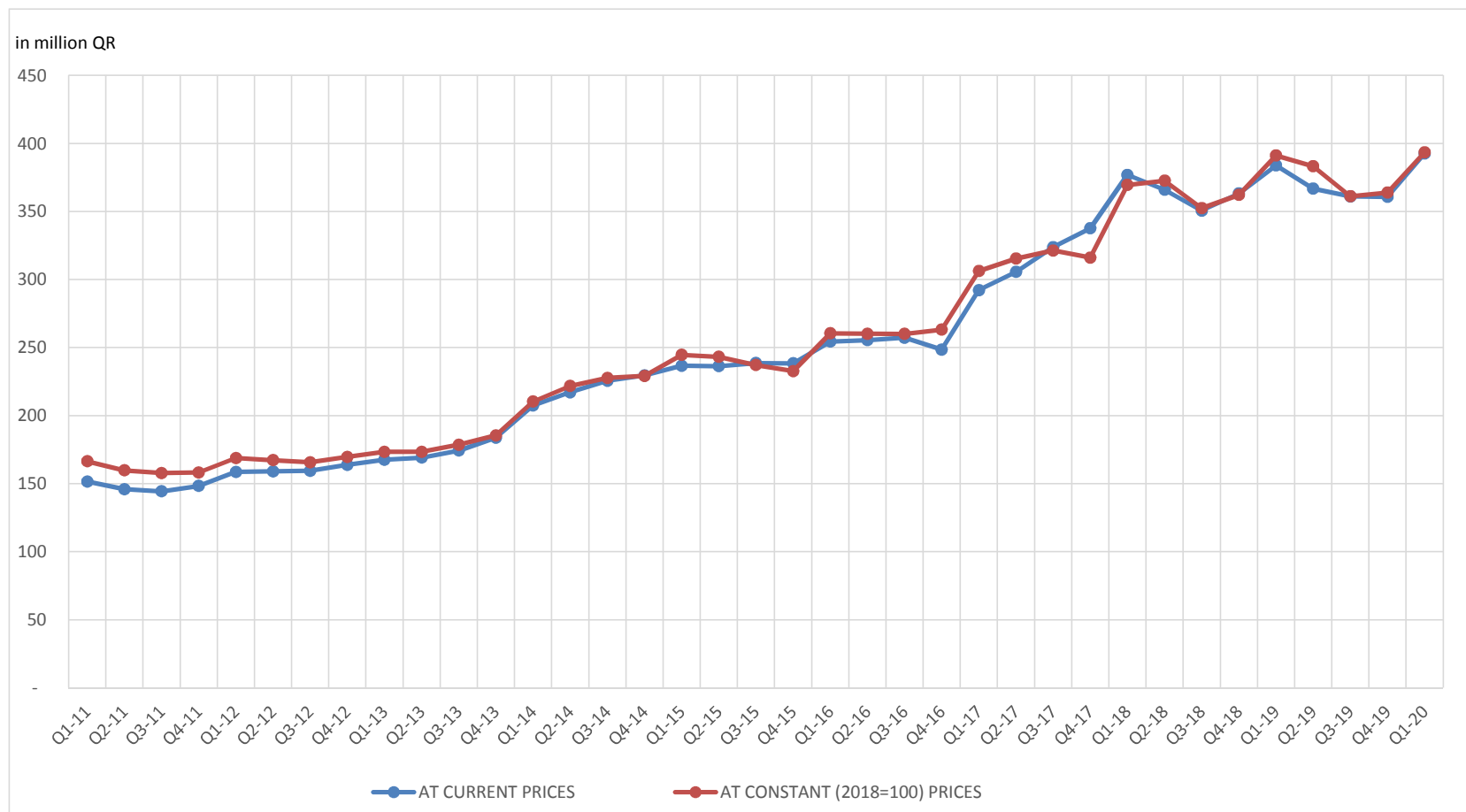
- 1.1 The quarterly GVA at current prices of the Agriculture, forestry and fishing activity in the Q1 2020 is estimated at QR 0.39 billion. This represents an increase of 2.3% compared to the revised estimate of the Q1 2019 placed at QR 0.38 billion. When compared to previous quarter Q4 2019 revised estimate of QR 0.36 billion, an increase of 8.8% is noticed.
- ١,١ بلغت تقديرات القيمة المضافة بالأسعار الجارية لنشاط الزراعة والحراجة وصيد الأسماك ٠,٣٩ مليار ر.ق في الربع الأول من عام ٢٠٢٠ مقارنةً بتقديرات الربع المماثل الربع الأول ٢٠١٩ البالغة ٠,٣٨ مليار ر.ق محققاً بذلك ارتفاعاً بنسبة ٢,٣%، وبالمقارنة مع التقديرات التي تمت مراجعتها للربع السابق للربع الرابع لعام ٢٠١٩ البالغة ٠,٣٦ مليار ر.ق فقد حقق ارتفاعاً بنسبة ٨,٨%.
- 1.2 The quarterly GVA at constant prices (2018=100) of the Agriculture, forestry and fishing activity in the Q1 2020 is estimated at QR 0.39 billion. This represents an increase of 0.6% , compared to the revised estimate of the Q1 2019 placed at QR 0.39 billion. When compared to previous quarter Q4 2019 revised estimate of QR 0.36 billion, an increase of 8.1% is noticed.
- ١,٢ كما بلغت تقديرات القيمة المضافة بالأسعار الثابتة (٢٠١٨=١٠٠) لنشاط الزراعة والحراجة وصيد الأسماك ٠,٣٩ مليار ر.ق في الربع الأول من عام ٢٠٢٠ مقارنةً بتقديرات الربع المماثل الربع الأول ٢٠١٩ البالغة ٠,٣٩ مليار ر.ق محققاً بذلك ارتفاعاً بنسبة ٠,٦%، وبالمقارنة مع التقديرات التي تمت مراجعتها للربع السابق للربع الرابع لعام ٢٠١٩ البالغة ٠,٣٦ مليار ر.ق فقد حقق ارتفاعاً بنسبة ٨,١%.
- 1.3 The share of Agriculture, forestry and fishing in the nominal GDP in the Q1 of 2020 is estimated at 0.3% . The corresponding figures for Q1 of 2019 and Q4 of 2019 are 0.2% and 0.2% respectively.
- ١,٣ وتقدر نسبة مساهمة الزراعة والحراجة وصيد الأسماك في الناتج المحلي الاجمالي الاسمي في الربع الأول لعام ٢٠٢٠ بنسبة ٠,٣% وفي المقابل بلغت النسبة على أساس سنوي في الربع الأول لعام ٢٠١٩ وعلى أساس ربعي في الربع الرابع لعام ٢٠١٩ ما نسبته ٠,٢% و ٠,٢% على التوالي.

Agriculture, forestry and fishing (ISIC Rev.4,
section A)

Current Prices and Constant Prices (2018 = 100)

(القسم ألف في التنقيح الرابع) الزراعة والحراجة وصيد الأسماك

بالأسعار الجارية والأسعار الثابتة (٢٠١٨ = ١٠٠)

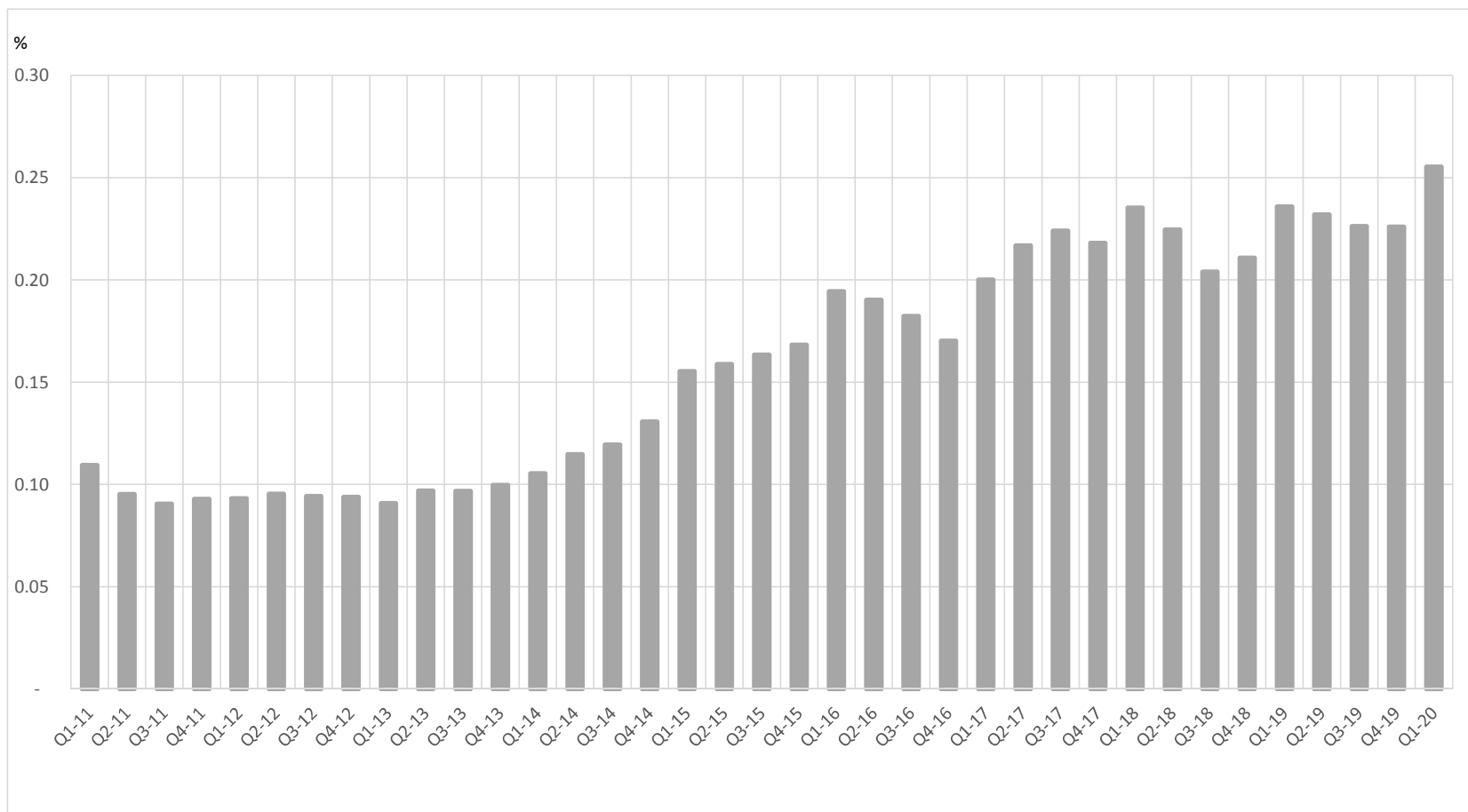


Agriculture, forestry and fishing (ISIC Rev.4, section A)

(القسم ألف في التفتيح الرابع) الزراعة والحراثة وصيد الأسماك

Percent of Total GDP

نسبة النشاط إلى الناتج المحلي الاجمالي



2 Mining and quarrying (ISIC Rev.4, section B)**٢ التعدين واستغلال المحاجر (القسم باء في التنقيح الرابع)**

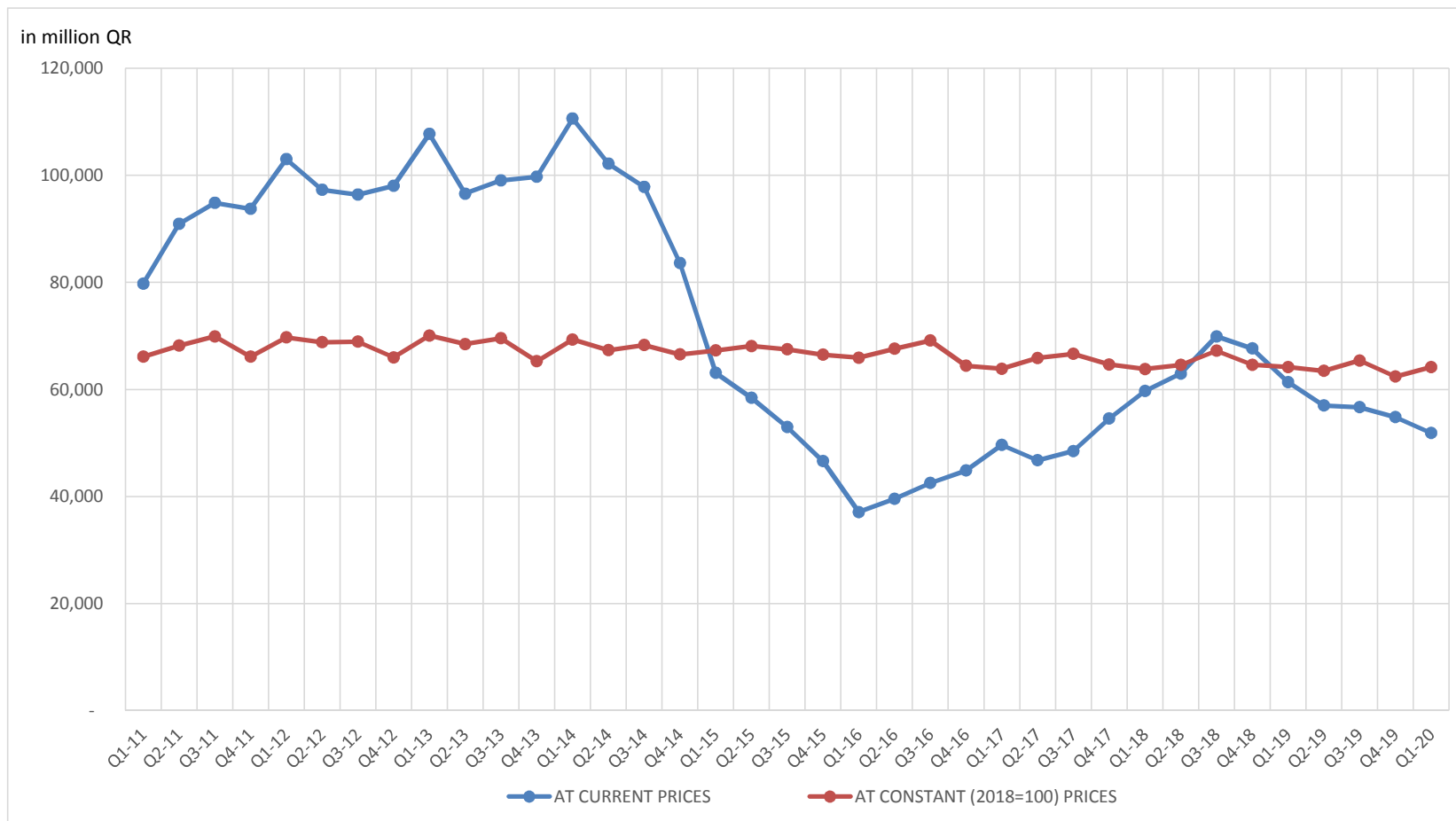
- 2.1 The quarterly GVA at current prices of the Mining and quarrying activity in the Q1 2020 is estimated at QR 51.84 billion. This represents a decrease of 15.5% compared to the revised estimate of the Q1 2019 placed at QR 61.37 billion. When compared to previous quarter, Q4 2019 revised estimate of QR 54.81 billion, a decrease of 5.4% is noticed.
- ٢,١ بلغت تقديرات القيمة المضافة بالأسعار الجارية لنشاط التعدين واستغلال المحاجر ٥١,٨٤ مليار ر.ق في الربع الأول من عام ٢٠٢٠ مقارنةً بتقديرات الربع المماثل الربع الأول ٢٠١٩ البالغة ٦١,٣٧ مليار ر.ق محققاً بذلك انخفاضاً بنسبة ١٥,٥% وبالمقارنة مع التقديرات التي تمت مراجعتها للربع السابق الربع الرابع لعام ٢٠١٩ البالغة ٥٤,٨١ مليار ر.ق فقد حقق انخفاضاً بنسبة ٥,٤%.
- 2.2 The quarterly GVA at constant prices (2018=100) of the Mining and quarrying activity in the Q1 2020 is estimated at QR 64.18 billion. It remains virtually unchanged, compared to the revised estimate of the Q1 2019 placed at QR 64.18 billion. When compared to previous quarter Q4 2019 revised estimate of QR 62.40 billion, an increase of 2.9% is noticed.
- ٢,٢ كما بلغت تقديرات القيمة المضافة بالأسعار الثابتة (٢٠١٨=١٠٠) لنشاط التعدين واستغلال المحاجر ٦٤,١٨ مليار ر.ق في الربع الأول من عام ٢٠٢٠ مقارنةً بتقديرات الربع المماثل الربع الأول ٢٠١٩ البالغة ٦٤,١٨ مليار ر.ق محققاً بذلك تغيير لا يذكر. وبالمقارنة مع التقديرات التي تمت مراجعتها للربع السابق الربع الرابع لعام ٢٠١٩ البالغة ٦٢,٤٠ مليار ر.ق فقد حقق ارتفاعاً بنسبة ٢,٩%.
- 2.3 The share of Mining and quarrying in the nominal GDP in the Q1 of 2020 is estimated at 33.7% . The corresponding figures for Q1 of 2019 and Q4 of 2019 are 37.7% and 34.3% respectively.
- ٢,٣ وتقدر نسبة مساهمة التعدين واستغلال المحاجر في الناتج المحلي الاجمالي الاسمي في الربع الأول لعام ٢٠٢٠ بنسبة ٣٣,٧% وفي المقابل بلغت النسبة على أساس سنوي في الربع الأول لعام ٢٠١٩ وعلى أساس ربعي في الربع الرابع لعام ٢٠١٩ ما نسبته ٣٧,٧% و ٣٤,٣% على التوالي.

Mining and quarrying (ISIC Rev.4, section B)

Current Prices and Constant Prices (2018 = 100)

التعدين واستغلال المحاجر (القسم باء في التفتيح الرابع)

بالأسعار الجارية والأسعار الثابتة (٢٠١٨ = ١٠٠)

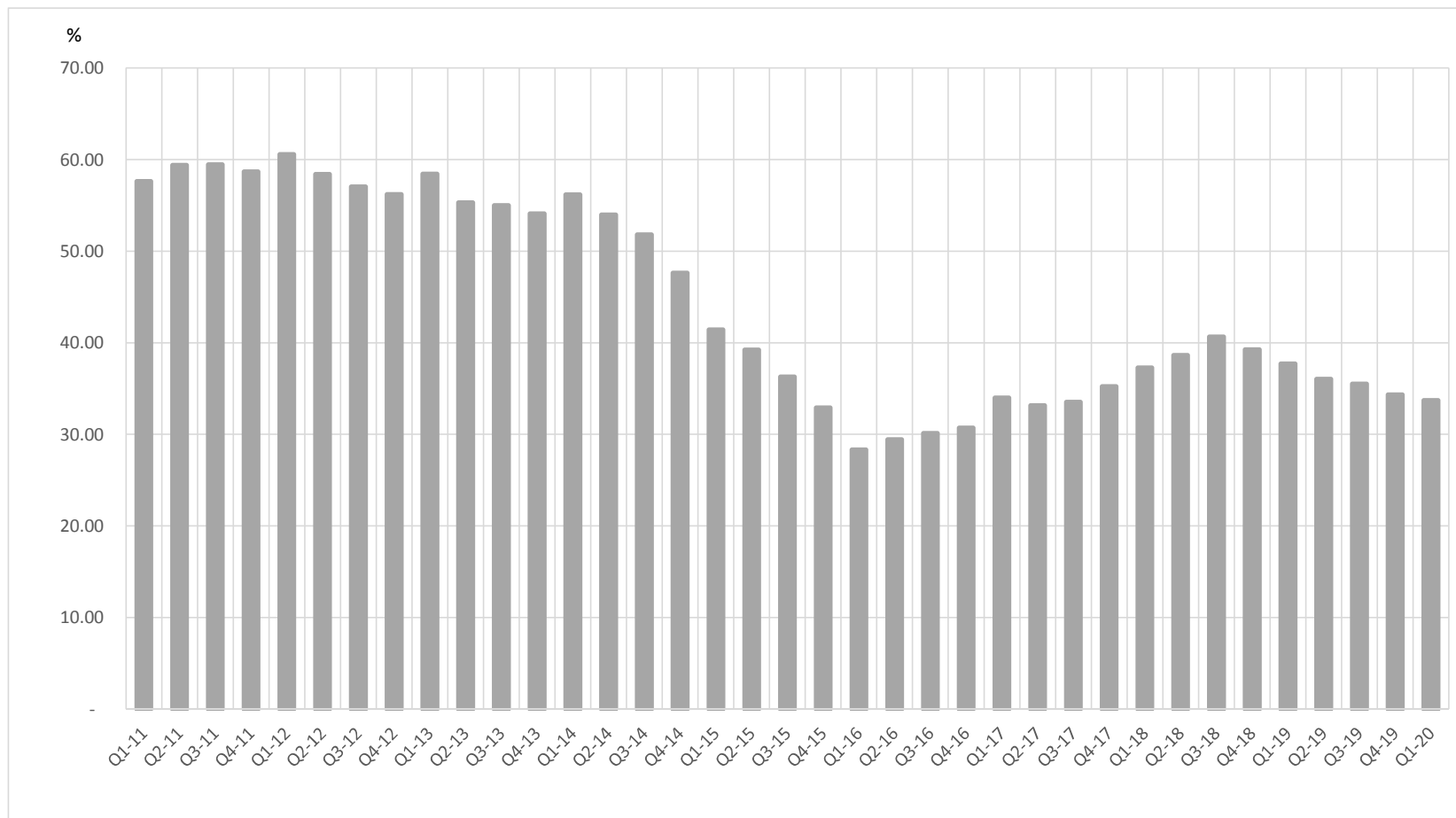


Mining and quarrying (ISIC Rev.4, section B)

Percent of Total GDP

التعدين واستغلال المحاجر (القسم باء في التفتيح الرابع)

نسبة النشاط إلى الناتج المحلي الإجمالي



3 Manufacturing (ISIC Rev.4, section C)**٣ الصناعة التحويلية (القسم جيم في التفتيح الرابع)**

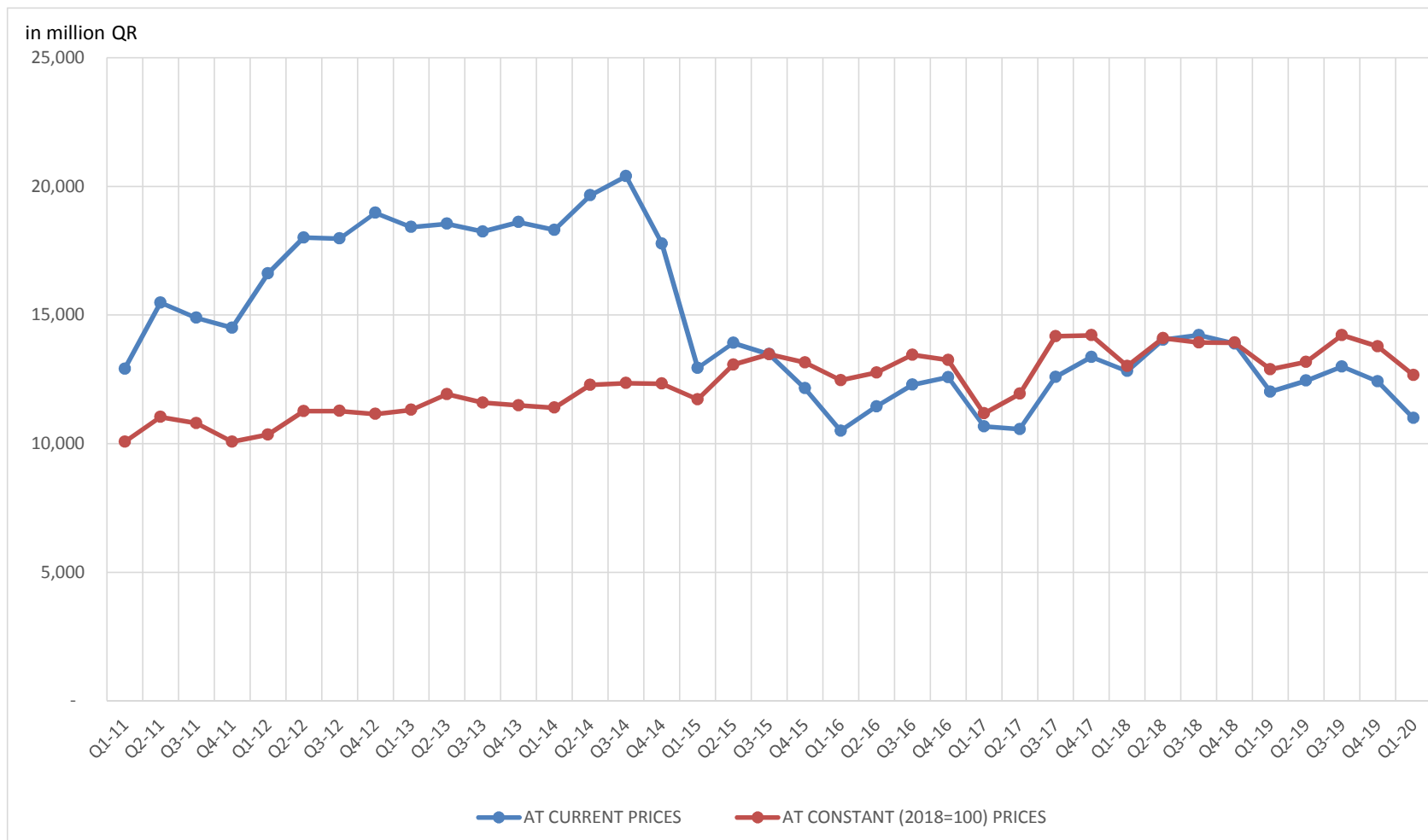
- 3.1 The quarterly GVA at current prices of the Manufacturing activity in the Q1 2020 is estimated at QR 10.99 billion. This represents a decrease of 8.5% compared to the revised estimate of the Q1 2019 placed at QR 12.02 billion. When compared to previous quarter Q4 2019 revised estimate of QR 12.42 billion, a decrease of 11.5% is noticed.
- ٣,١ بلغت تقديرات القيمة المضافة بالأسعار الجارية لنشاط الصناعة التحويلية ١٠,٩٩ مليار ر.ق. في الربع الأول من عام ٢٠٢٠ مقارنةً بتقديرات الربع المماثل الربع الأول ٢٠١٩ البالغة ١٢,٠٢ مليار ر.ق. محققاً بذلك انخفاضاً بنسبة ٨,٥%, وبالمقارنة مع التقديرات التي تمت مراجعتها للربع السابق الربع الرابع لعام ٢٠١٩ البالغة ١٢,٤٢ مليار ر.ق. فقد حقق انخفاضاً بنسبة ١١,٥%.
- 3.2 The quarterly GVA at constant prices (2018=100) of the Manufacturing activity in the Q1 2020 is estimated at QR 12.66 billion. This represents a decrease of 1.8% , compared to the revised estimate of the Q1 2019 placed at QR 12.89 billion. When compared to previous quarter Q4 2019 revised estimate of QR 13.78 billion, a decrease of 8.1% is noticed.
- ٣,٢ كما بلغت تقديرات القيمة المضافة بالأسعار الثابتة (٢٠١٨=١٠٠) لنشاط الصناعة التحويلية ١٢,٦٦ مليار ر.ق. في الربع الأول من عام ٢٠٢٠ مقارنةً بتقديرات الربع المماثل الربع الأول ٢٠١٩ البالغة ١٢,٨٩ مليار ر.ق. محققاً بذلك انخفاضاً بنسبة ١,٨%, وبالمقارنة مع التقديرات التي تمت مراجعتها للربع السابق الربع الرابع لعام ٢٠١٩ البالغة ١٣,٧٨ مليار ر.ق. فقد حقق انخفاضاً بنسبة ٨,١%.
- 3.3 The share of Manufacturing in the nominal GDP in the Q1 of 2020 is estimated at 7.1% . The corresponding figures for Q1 of 2019 and Q4 of 2019 are 7.4% and 7.8% respectively.
- ٣,٣ وتقدر نسبة مساهمة الصناعة التحويلية في الناتج المحلي الإجمالي الاسمي في الربع الأول لعام ٢٠٢٠ بنسبة ٧,١% وفي المقابل بلغت النسبة على أساس سنوي في الربع الأول لعام ٢٠١٩ وعلى أساس ربعي في الربع الرابع لعام ٢٠١٩ ما نسبته ٧,٤% و ٧,٨% على التوالي.

Manufacturing (ISIC Rev.4, section C)

Current Prices and Constant Prices (2018 = 100)

الصناعة التحويلية (القسم جيم في التفتيح الرابع)

بالأسعار الجارية والأسعار الثابتة (٢٠١٨ = ١٠٠)

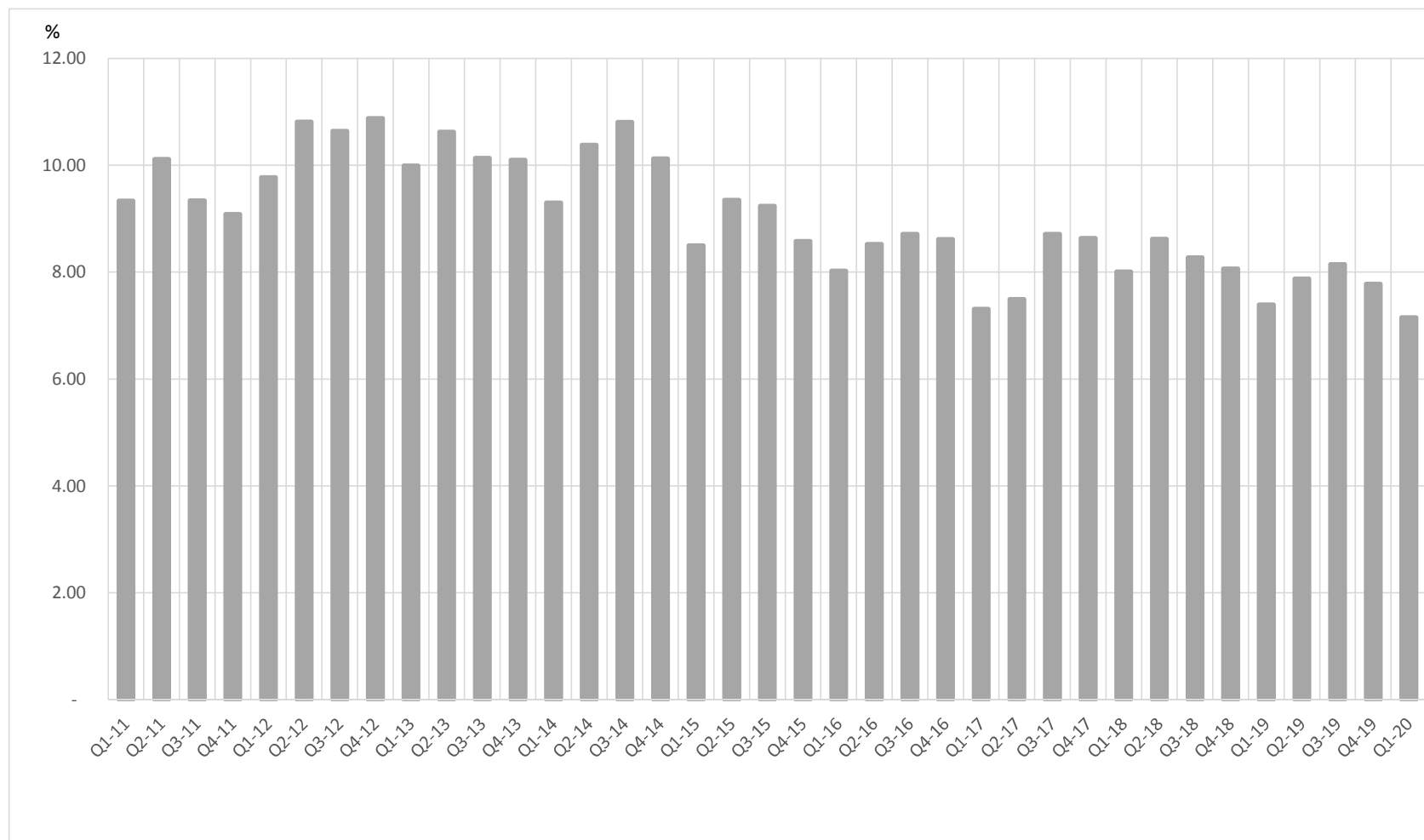


Manufacturing (ISIC Rev.4, section C)

Percent of Total GDP

الصناعة التحويلية (القسم جيم في التفتيح الرابع)

نسبة النشاط إلى الناتج المحلي الإجمالي



4 Electricity, gas, steam and air conditioning supply; Water supply, sewerage, waste management and remediation activities (ISIC Rev.4, section D+E)

إمدادات الكهرباء والغاز والبخار وتكييف الهواء , إمدادات المياه وأنشطة الصرف وإدارة النفايات ومعالجتها (القسم دال +هـاء في التفتيح الرابع)

٤

4.1 The quarterly GVA at current prices of the Electricity, gas, steam and air conditioning supply; Water supply, sewerage, waste management and remediation activities in the Q1 2020 is estimated at QR 1.49 billion. This represents an increase of 28.8% compared to the revised estimate of the Q1 2019 placed at QR 1.15 billion. When compared to previous quarter Q4 2019 revised estimate of QR 1.57 billion, a decrease of 5.0% is noticed.

بلغت تقديرات القيمة المضافة بالأسعار الجارية لنشاط إمدادات الكهرباء والغاز والبخار وتكييف الهواء , إمدادات المياه وأنشطة الصرف وإدارة النفايات ومعالجتها ١,٤٩ مليار ر.ق في الربع الأول من عام ٢٠٢٠ مقارنةً بتقديرات الربع المماثل الربع الأول ٢٠١٩ البالغة ١,١٥ مليار ر.ق. محققاً بذلك ارتفاعاً بنسبة ٢٨,٨% , وبالمقارنة مع التقديرات التي تمت مراجعتها للربع السابق الربع الرابع لعام ٢٠١٩ البالغة ١,٥٧ مليار ر.ق فقد حقق انخفاضاً بنسبة ٥,٠%.

٤,١

4.2 The quarterly GVA at constant prices (2018=100) of the Electricity, gas, steam and air conditioning supply; Water supply, sewerage, waste management and remediation activities in the Q1 2020 is estimated at QR 1.44 billion. This represents an increase of 25.8% , compared to the revised estimate of the Q1 2019 placed at QR 1.14 billion. When compared to previous quarter Q4 2019 revised estimate of QR 1.66 billion, a decrease of 13.5% is noticed.

كما بلغت تقديرات القيمة المضافة بالأسعار الثابتة (٢٠١٨=١٠٠) لنشاط إمدادات الكهرباء والغاز والبخار وتكييف الهواء , إمدادات المياه وأنشطة الصرف وإدارة النفايات ومعالجتها ١,٤٤ مليار ر.ق في الربع الأول من عام ٢٠٢٠ مقارنةً بتقديرات الربع المماثل الربع الأول ٢٠١٩ البالغة ١,١٤ مليار ر.ق. محققاً بذلك ارتفاعاً بنسبة ٢٥,٨% , وبالمقارنة مع التقديرات التي تمت مراجعتها للربع السابق الربع الرابع لعام ٢٠١٩ البالغة ١,٦٦ مليار ر.ق فقد حقق انخفاضاً بنسبة ١٣,٥%.

٤,٢

4.3 The share of Electricity, gas, steam and air conditioning supply; Water supply, sewerage, waste management and remediation activities in the nominal GDP in the Q1 of 2020 is estimated at 1.0% . The corresponding figures for Q1 of 2019 and Q4 of 2019 are 0.7% and 1.0% respectively.

وتقدر نسبة مساهمة إمدادات الكهرباء والغاز والبخار وتكييف الهواء , إمدادات المياه وأنشطة الصرف وإدارة النفايات ومعالجتها في الناتج المحلي الإجمالي الاسمي في الربع الأول لعام ٢٠٢٠ بنسبة ١,٠% وفي المقابل بلغت النسبة على أساس سنوي في الربع الأول لعام ٢٠١٩ و٠,٧% وعلى أساس ربعي في الربع الرابع لعام ٢٠١٩ ما نسبته ٠,٧% و ١,٠% على التوالي.

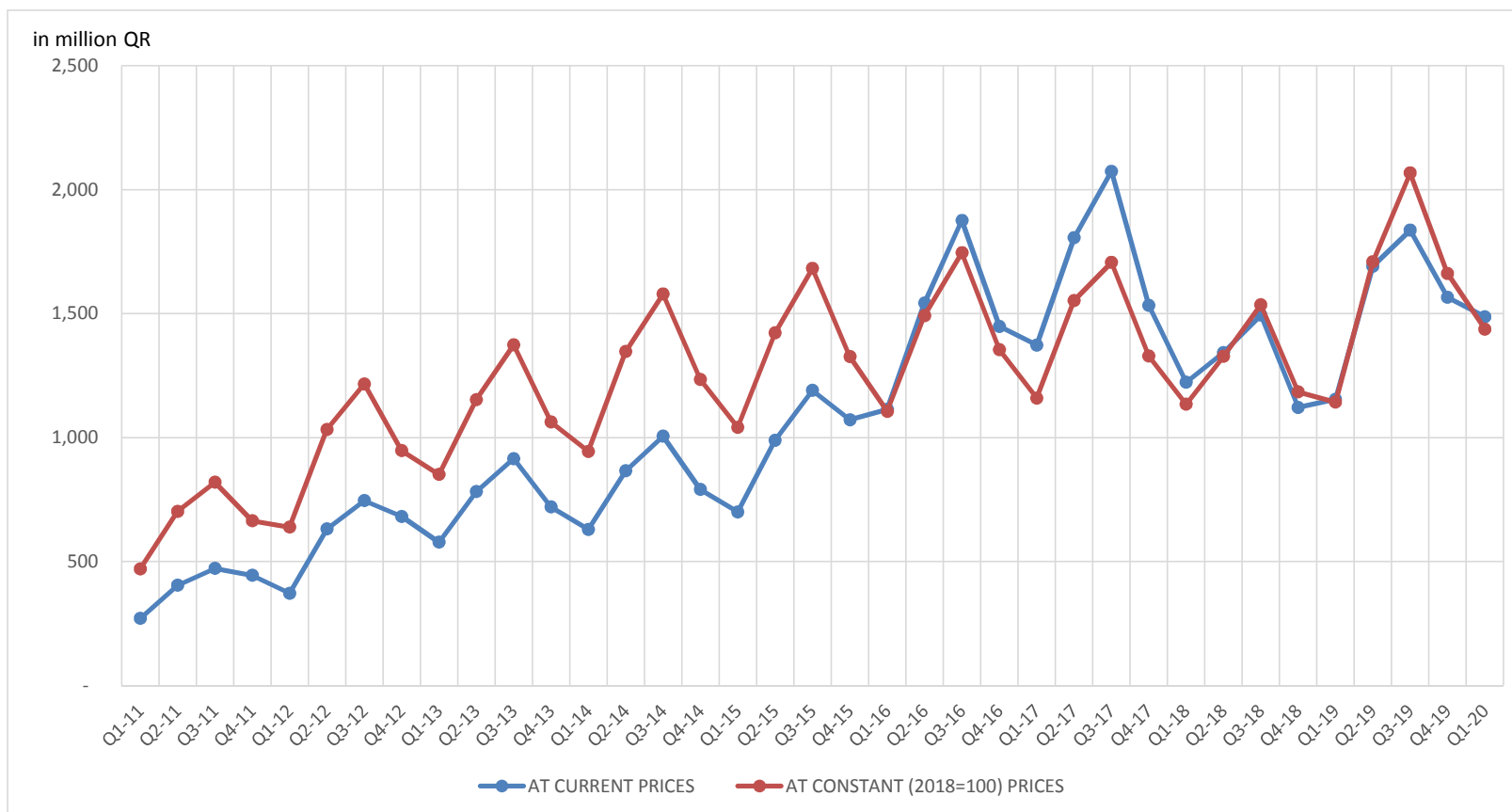
٤,٣

Electricity, gas, steam and air conditioning supply; Water supply, sewerage, waste management and remediation activities (ISIC Rev.4, section D+E)

Current Prices and Constant Prices (2018 = 100)

إمدادات الكهرباء والغاز والبخار وتكييف الهواء , إمدادات المياه وأنشطة الصرف وإدارة النفايات ومعالجتها (القسم دال +هـ في التصنيف الرابع)

بالأسعار الجارية والأسعار الثابتة (٢٠١٨ = ١٠٠)

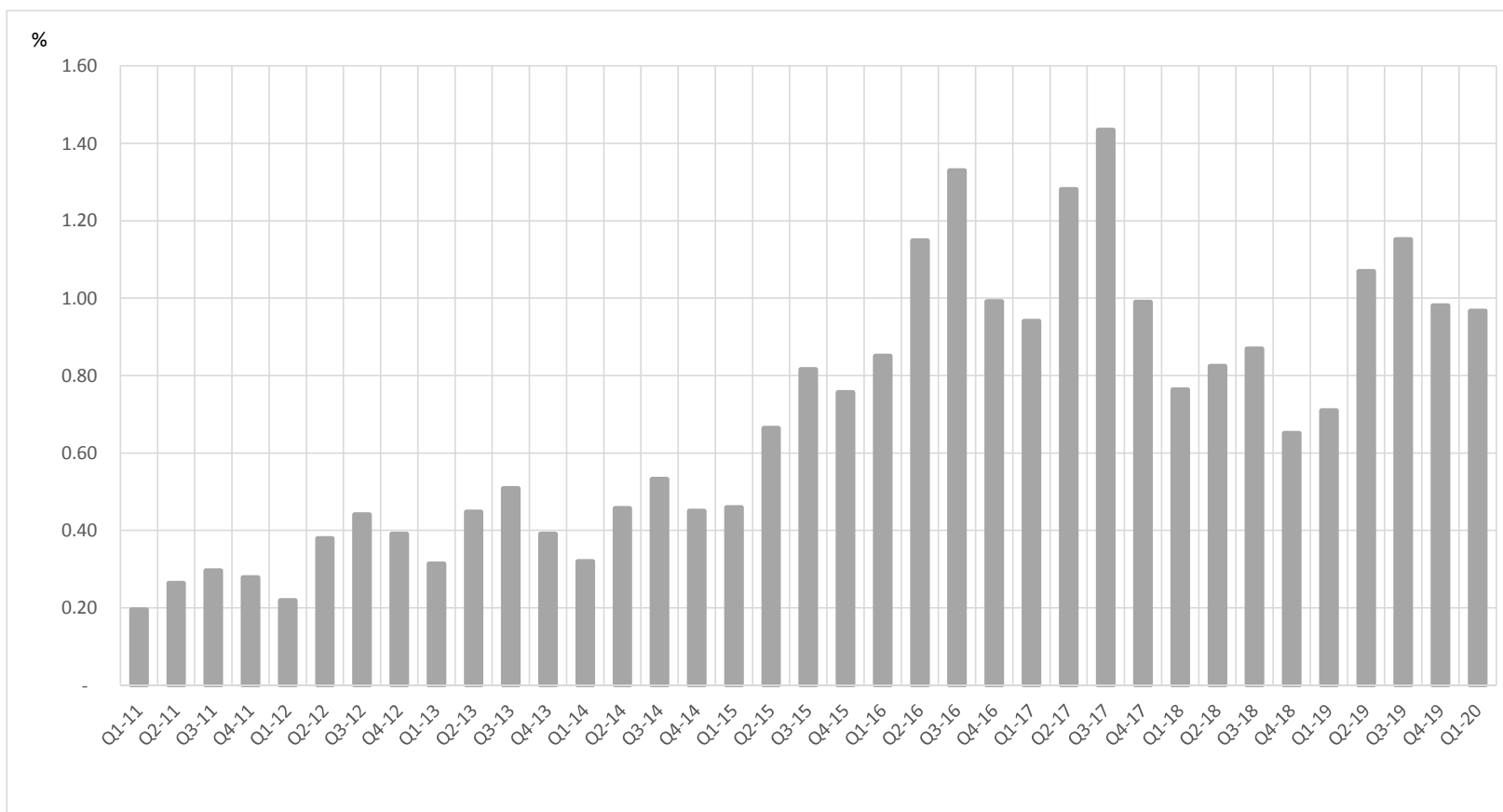


Electricity, gas, steam and air conditioning supply; Water supply, sewerage, waste management and remediation activities (ISIC Rev.4, section D+E)

إمدادات الكهرباء والغاز والبخار وتكييف الهواء , إمدادات المياه وأنشطة الصرف وإدارة النفايات ومعالجتها (القسم دال +هـاء في التصنيف الرابع)

Percent of Total GDP

نسبة النشاط إلى الناتج المحلي الإجمالي



5 Construction (ISIC Rev.4, section F)

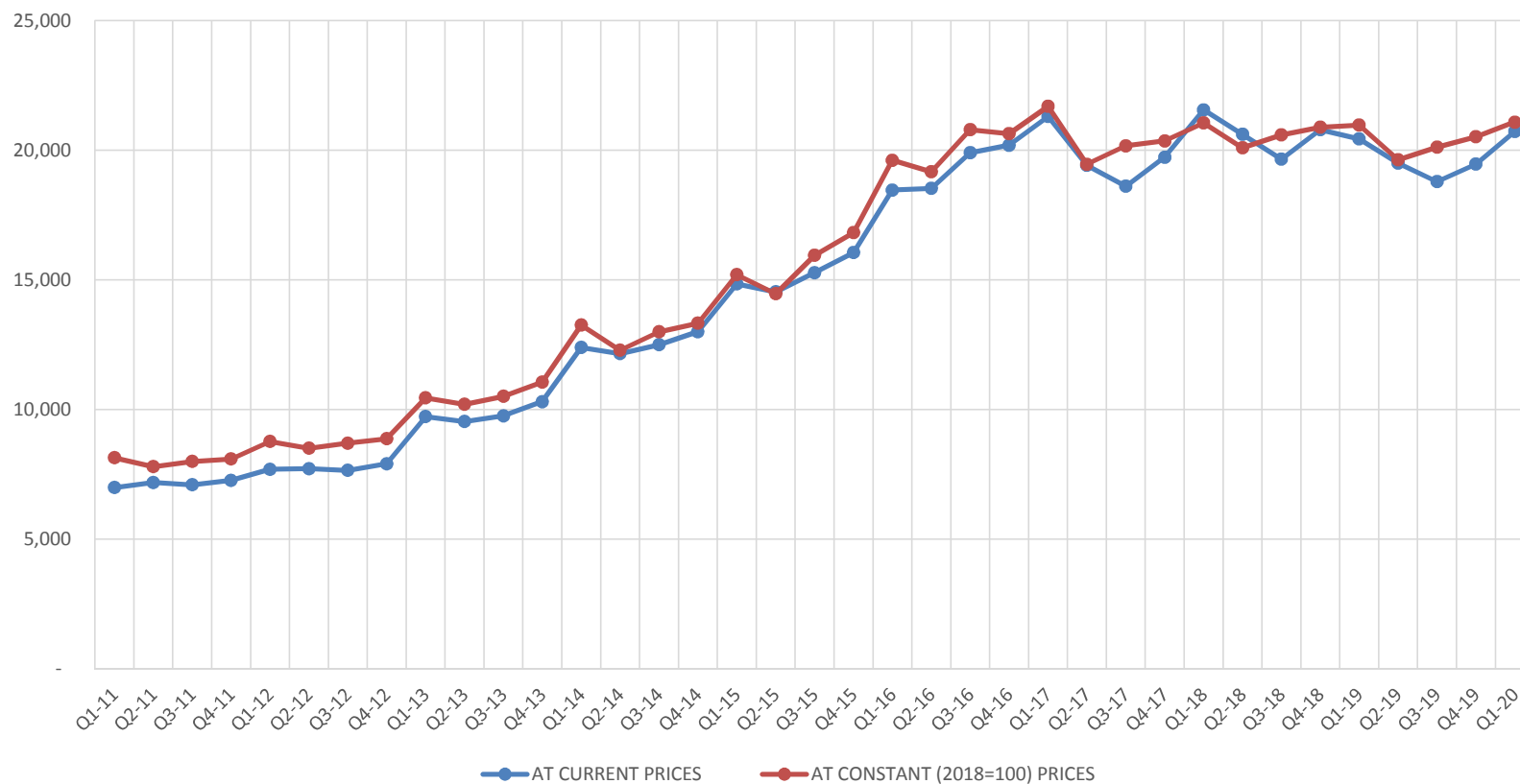
٥ التشييد (القسم واو في التفتيح الرابع)

- 5.1 The quarterly GVA at current prices of the Construction activity in the Q1 2020 is estimated at QR 20.72 billion. This represents an increase of 1.4% compared to the revised estimate of the Q1 2019 placed at QR 20.43 billion. When compared to previous quarter Q4 2019 revised estimate of QR 19.46 billion, an increase of 6.5% is noticed. ٥,١
- بلغت تقديرات القيمة المضافة بالأسعار الجارية لنشاط التشييد ٢٠,٧٢ مليار ر.ق في الربع الأول من عام ٢٠٢٠ مقارنةً بتقديرات الربع المماثل الربع الأول ٢٠١٩ البالغة ٢٠,٤٣ مليار ر.ق. محققاً بذلك ارتفاعاً بنسبة ١,٤%, وبالمقارنة مع التقديرات التي تمت مراجعتها للربع السابق الربع الرابع لعام ٢٠١٩ البالغة ١٩,٤٦ مليار ر.ق فقد حقق ارتفاعاً بنسبة ٦,٥%.
- 5.2 The quarterly GVA at constant prices (2018=100) of the Construction activity in the Q1 2020 is estimated at QR 21.08 billion. This represents an increase of 0.5% , compared to the revised estimate of the Q1 2019 placed at QR 20.97 billion. When compared to previous quarter Q4 2019 revised estimate of QR 20.51 billion, an increase of 2.8% is noticed. ٥,٢
- كما بلغت تقديرات القيمة المضافة بالأسعار الثابتة (٢٠١٨=١٠٠) لنشاط التشييد ٢١,٠٨ مليار ر.ق في الربع الأول من عام ٢٠٢٠ مقارنةً بتقديرات الربع المماثل الربع الأول ٢٠١٩ البالغة ٢٠,٩٧ مليار ر.ق. محققاً بذلك ارتفاعاً بنسبة ٠,٥%, وبالمقارنة مع التقديرات التي تمت مراجعتها للربع السابق الربع الرابع لعام ٢٠١٩ البالغة ٢٠,٥١ مليار ر.ق فقد حقق ارتفاعاً بنسبة ٢,٨%.
- 5.3 The share of Construction in the nominal GDP in the Q1 of 2020 is estimated at 13.5% . The corresponding figures for Q1 of 2019 and Q4 of 2019 are 12.6% and 12.2% respectively. ٥,٣
- وتقدر نسبة مساهمة التشييد في الناتج المحلي الإجمالي الاسمي في الربع الأول لعام ٢٠٢٠ بنسبة ١٣,٥% وفي المقابل بلغت النسبة على أساس سنوي في الربع الأول لعام ٢٠١٩ وعلى أساس ربعي في الربع الرابع لعام ٢٠١٩ ما نسبته ١٢,٦% و ١٢,٢% على التوالي.

Construction (ISIC Rev.4, section F)
Current Prices and Constant Prices (2018 = 100)

التشييد (القسم واو في التفتيح الرابع)
بالأسعار الجارية والأسعار الثابتة (٢٠١٨ = ١٠٠)

in million QR

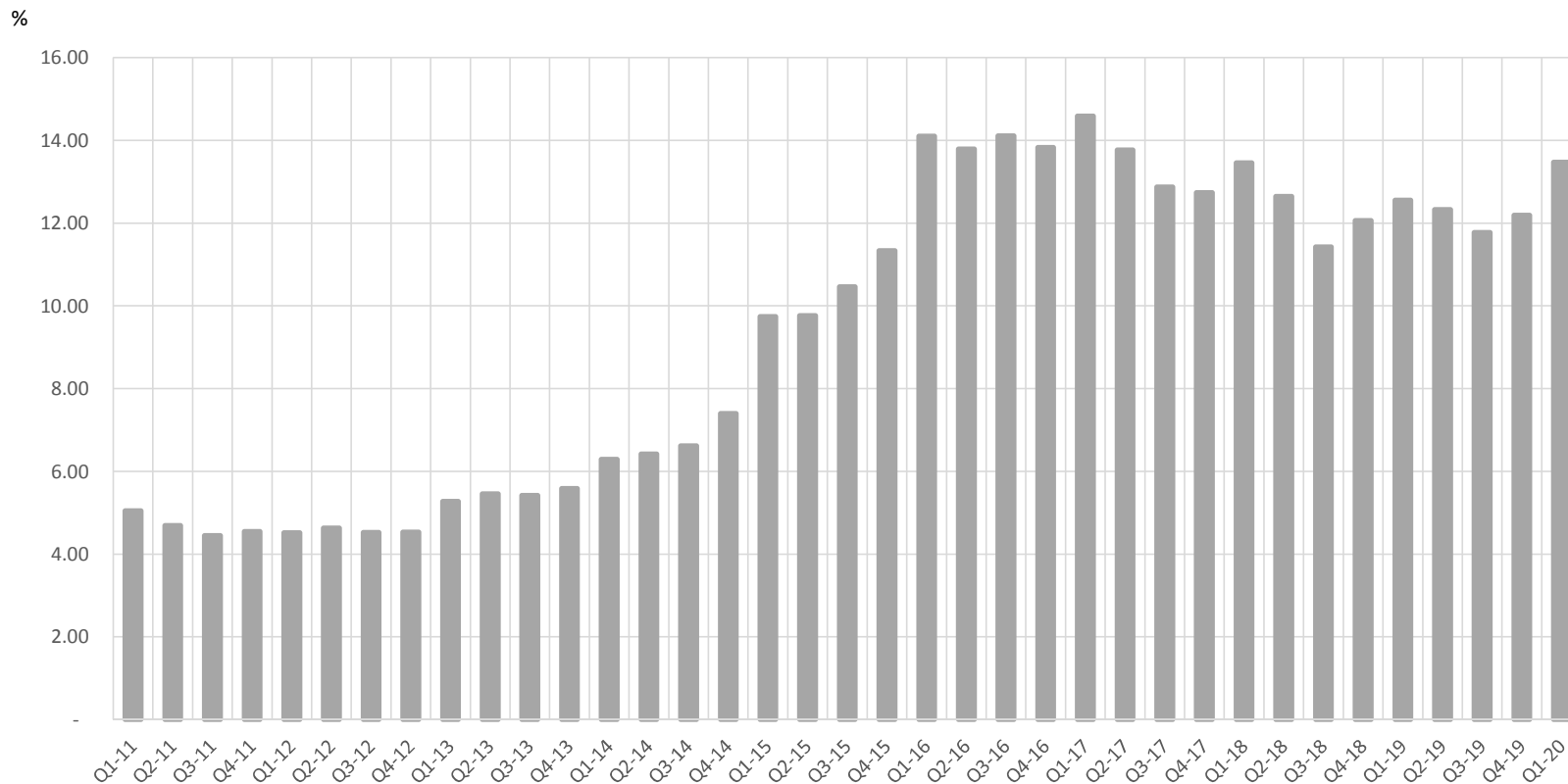


Construction (ISIC Rev.4, section F)

Percent of Total GDP

التشييد (القسم واو في التفتيح الرابع)

نسبة النشاط إلى الناتج المحلي الإجمالي



6 Wholesale and retail trade; repair of motor vehicles and motorcycles (ISIC Rev.4, section G)

٦ تجارة الجملة والتجزئة؛ إصلاح المركبات ذات المحركات والدراجات النارية (القسم زاي في التفتيح الرابع)

6.1 The quarterly GVA at current prices of the Wholesale and retail trade; repair of motor vehicles and motorcycles activity in the Q1 2020 is estimated at QR 11.34 billion. This represents a decrease of 1.4% compared to the revised estimate of the Q1 2019 placed at QR 11.50 billion. When compared to previous quarter Q4 2019 revised estimate of QR 13.91 billion, a decrease of 18.5% is noticed.

٦,١ بلغت تقديرات القيمة المضافة بالأسعار الجارية لنشاط تجارة الجملة والتجزئة؛ إصلاح المركبات ذات المحركات والدراجات النارية ١١,٣٤ مليار ر.ق في الربع الأول من عام ٢٠٢٠ مقارنةً بتقديرات الربع المماثل الربع الأول ٢٠١٩ البالغة ١١,٥٠ مليار ر.ق محققاً بذلك انخفاضاً بنسبة ١,٤%، وبالمقارنة مع التقديرات التي تمت مراجعتها للربع السابق الربع الرابع لعام ٢٠١٩ البالغة ١٣,٩١ مليار ر.ق فقد حقق انخفاضاً بنسبة ١٨,٥%.

6.2 The quarterly GVA at constant prices (2018=100) of the Wholesale and retail trade; repair of motor vehicles and motorcycles activity in the Q1 2020 is estimated at QR 11.29 billion. This represents a decrease of 2.1%, compared to the revised estimate of the Q1 2019 placed at QR 11.52 billion. When compared to previous quarter Q4 2019 revised estimate of QR 13.78 billion, a decrease of 18.1% is noticed.

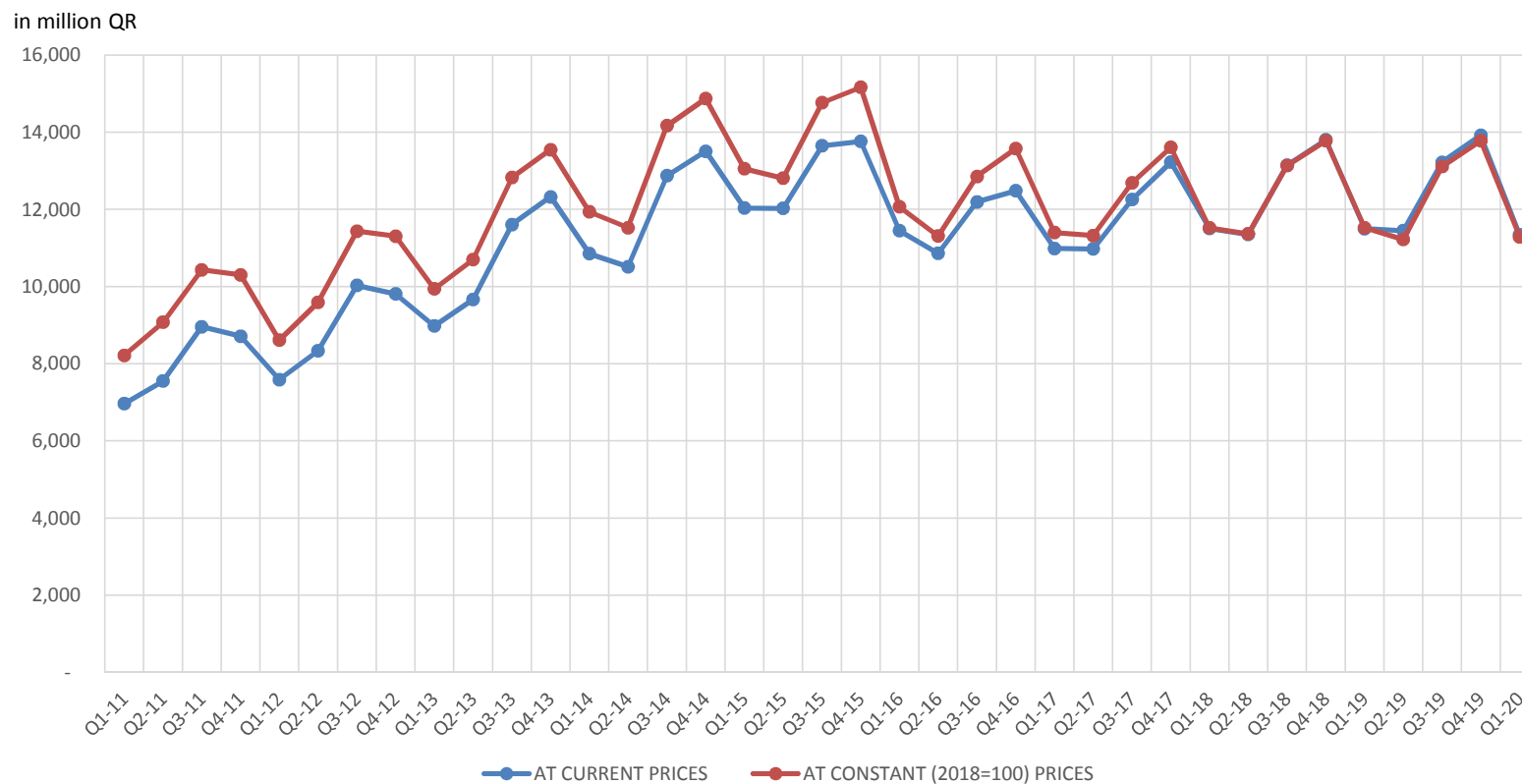
٦,٢ كما بلغت تقديرات القيمة المضافة بالأسعار الثابتة (٢٠١٨=١٠٠) لنشاط تجارة الجملة والتجزئة؛ إصلاح المركبات ذات المحركات والدراجات النارية ١١,٢٩ مليار ر.ق في الربع الأول من عام ٢٠٢٠ مقارنةً بتقديرات الربع المماثل الربع الأول ٢٠١٩ البالغة ١١,٥٢ مليار ر.ق محققاً بذلك انخفاضاً بنسبة ٢,١%، وبالمقارنة مع التقديرات التي تمت مراجعتها للربع السابق الربع الرابع لعام ٢٠١٩ البالغة ١٣,٧٨ مليار ر.ق فقد حقق انخفاضاً بنسبة ١٨,١%.

6.3 The share of Wholesale and retail trade; repair of motor vehicles and motorcycles in the nominal GDP in the Q1 of 2020 is estimated at 7.4%. The corresponding figures for Q1 of 2019 and Q4 of 2019 are 7.1% and 8.7% respectively.

٦,٣ وتقدر نسبة مساهمة تجارة الجملة والتجزئة؛ إصلاح المركبات ذات المحركات والدراجات النارية في الناتج المحلي الإجمالي الاسمي في الربع الأول لعام ٢٠٢٠ بنسبة ٧,٤% وفي المقابل بلغت النسبة على أساس سنوي في الربع الأول لعام ٢٠١٩ وعلى أساس ربعي في الربع الرابع لعام ٢٠١٩ ما نسبته ٧,١% و ٨,٧% على التوالي.

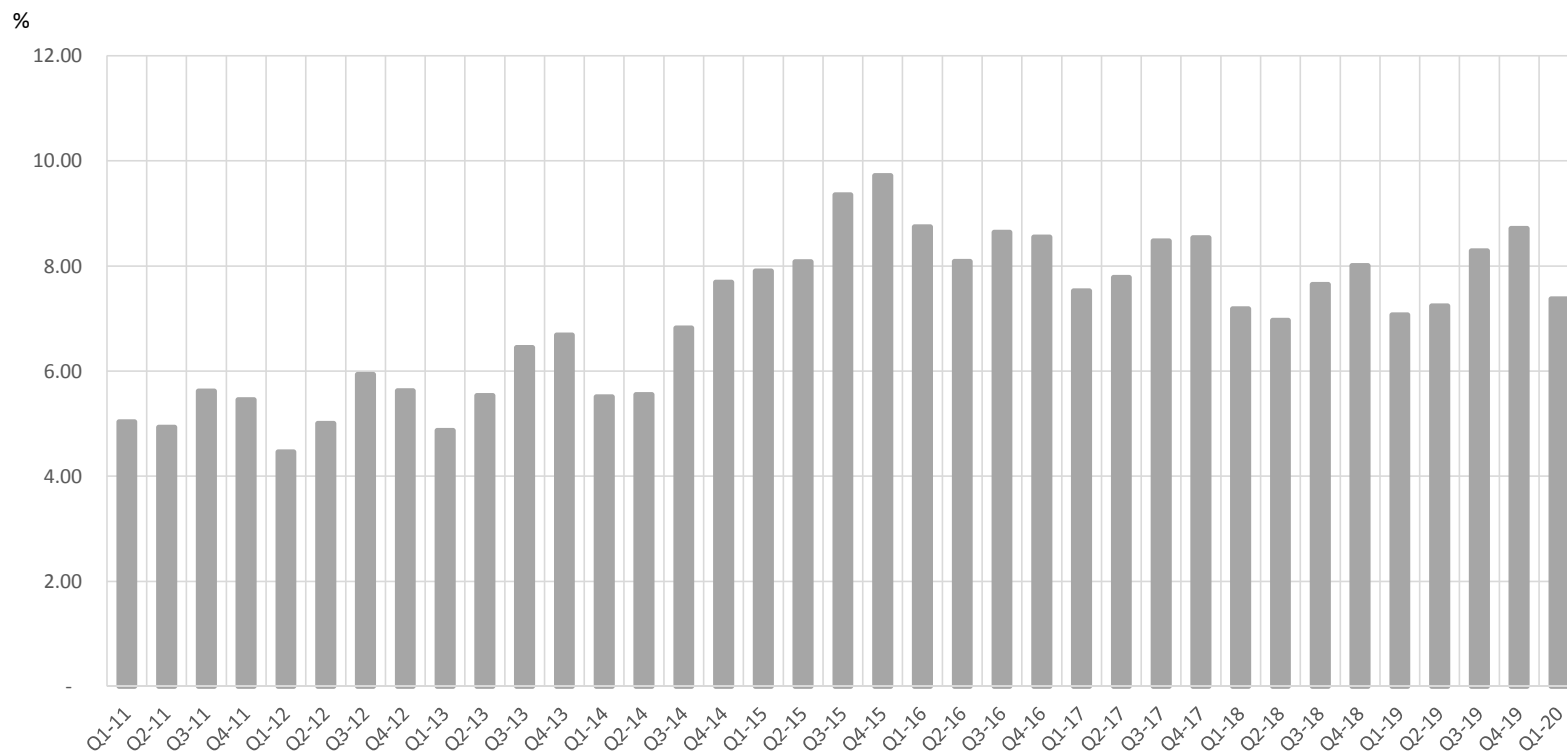
Wholesale and retail trade; repair of motor vehicles and motorcycles (ISIC Rev.4, section G)
Current Prices and Constant Prices (2018 = 100)

تجارة الجملة والتجزئة؛ إصلاح المركبات ذات المحركات والدراجات النارية (القسم زاي في التنقيح الرابع)
بالأسعار الجارية والأسعار الثابتة (٢٠١٨ = ١٠٠)



Wholesale and retail trade; repair of motor vehicles and motorcycles (ISIC Rev.4, section G)
Percent of Total GDP

تجارة الجملة والتجزئة؛ إصلاح المركبات ذات المحركات والدراجات النارية (القسم زاي في التفتيح الرابع)
نسبة النشاط إلى الناتج المحلي الإجمالي



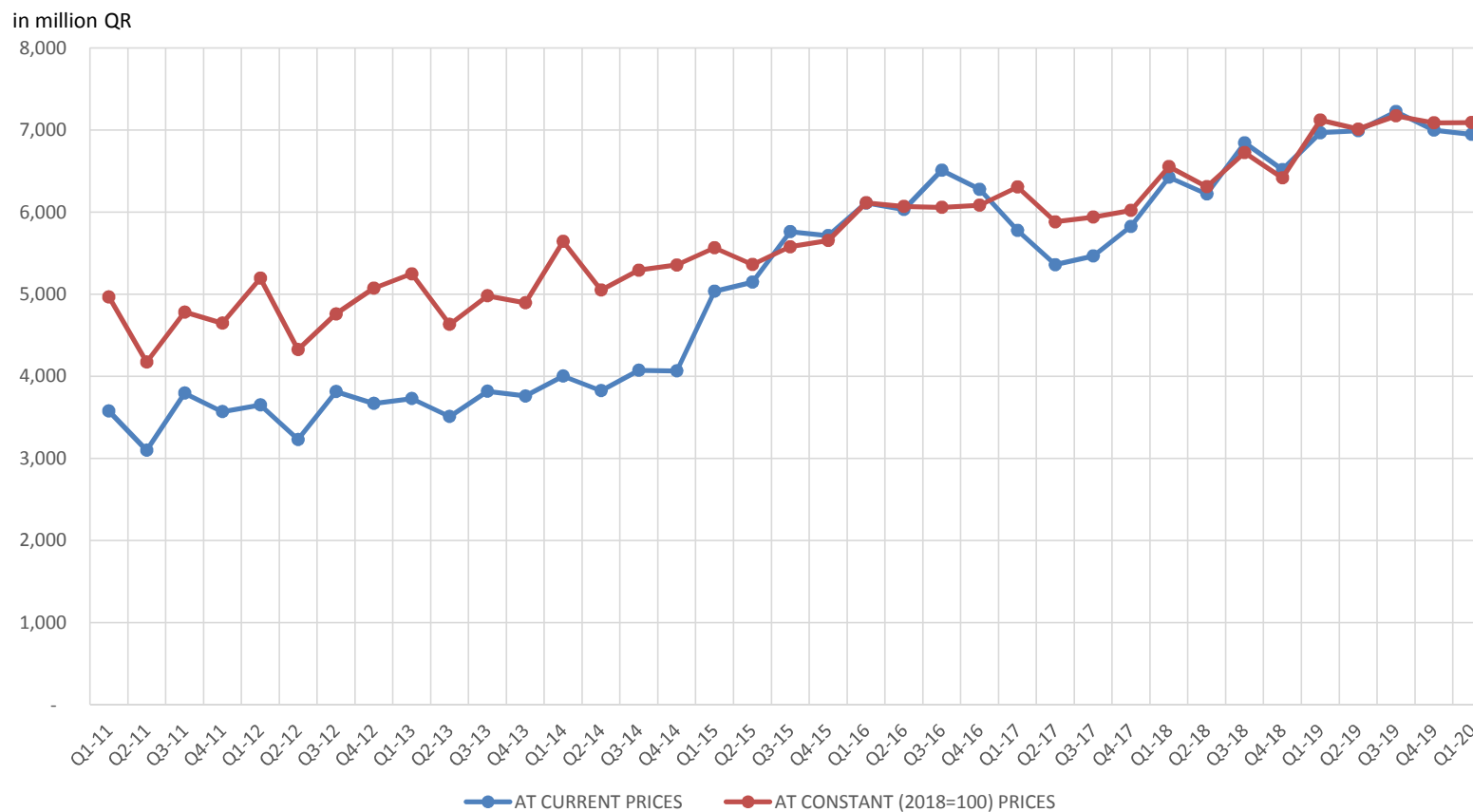
7 Transportation and storage (ISIC Rev.4, section H)

٧ النقل والتخزين (القسم حاء في التصنيف الرابع)

- 7.1 The quarterly GVA at current prices of the Transportation and storage activity in the Q1 2020 is estimated at QR 6.95 billion. This represents a decrease of 0.3% compared to the revised estimate of the Q1 2019 placed at QR 6.97 billion. When compared to previous quarter Q4 2019 revised estimate of QR 7.00 billion, a decrease of 0.8% is noticed. ٧,١
- بلغت تقديرات القيمة المضافة بالأسعار الجارية لنشاط النقل والتخزين ٦,٩٥ مليار ر.ق في الربع الأول من عام ٢٠٢٠ مقارنةً بتقديرات الربع المماثل الربع الأول ٢٠١٩ البالغة ٦,٩٧ مليار ر.ق محققاً بذلك انخفاضاً بنسبة ٠,٣% وبالمقارنة مع التقديرات التي تمت مراجعتها للربع السابق الربع الرابع لعام ٢٠١٩ البالغة ٧,٠٠ مليار ر.ق فقد حقق انخفاضاً بنسبة ٠,٨%.
- 7.2 The quarterly GVA at constant prices (2018=100) of the Transportation and storage activity in the Q1 2020 is estimated at QR 7.09 billion. This represents a decrease of 0.4% , compared to the revised estimate of the Q1 2019 placed at QR 7.12 billion. When compared to previous quarter Q4 2019 revised estimate of QR 7.09 billion, an increase of 0.1% is noticed. ٧,٢
- كما بلغت تقديرات القيمة المضافة بالأسعار الثابتة (٢٠١٨=١٠٠) لنشاط النقل والتخزين ٧,٠٩ مليار ر.ق في الربع الأول من عام ٢٠٢٠ مقارنةً بتقديرات الربع المماثل الربع الأول ٢٠١٩ البالغة ٧,١٢ مليار ر.ق محققاً بذلك انخفاضاً بنسبة ٠,٤% وبالمقارنة مع التقديرات التي تمت مراجعتها للربع السابق الربع الرابع لعام ٢٠١٩ البالغة ٧,٠٩ مليار ر.ق فقد حقق ارتفاعاً بنسبة ٠,١%.
- 7.3 The share of Transportation and storage in the nominal GDP in the Q1 of 2020 is estimated at 4.5% . The corresponding figures for Q1 of 2019 and Q4 of 2019 are 4.3% and 4.4% respectively. ٧,٣
- وتقدر نسبة مساهمة النقل والتخزين في الناتج المحلي الإجمالي الاسمي في الربع الأول لعام ٢٠٢٠ بنسبة ٤,٥% وفي المقابل بلغت النسبة على أساس سنوي في الربع الأول لعام ٢٠١٩ و٤,٤% وعلى أساس ربعي في الربع الرابع لعام ٢٠١٩ ما نسبته ٤,٣% و ٤,٤% على التوالي.

Transportation and storage (ISIC Rev.4, section H)
Current Prices and Constant Prices (2018 = 100)

النقل والتخزين (القسم حاء في التفتيح الرابع)
بالأسعار الجارية والأسعار الثابتة (٢٠١٨ = ١٠٠)

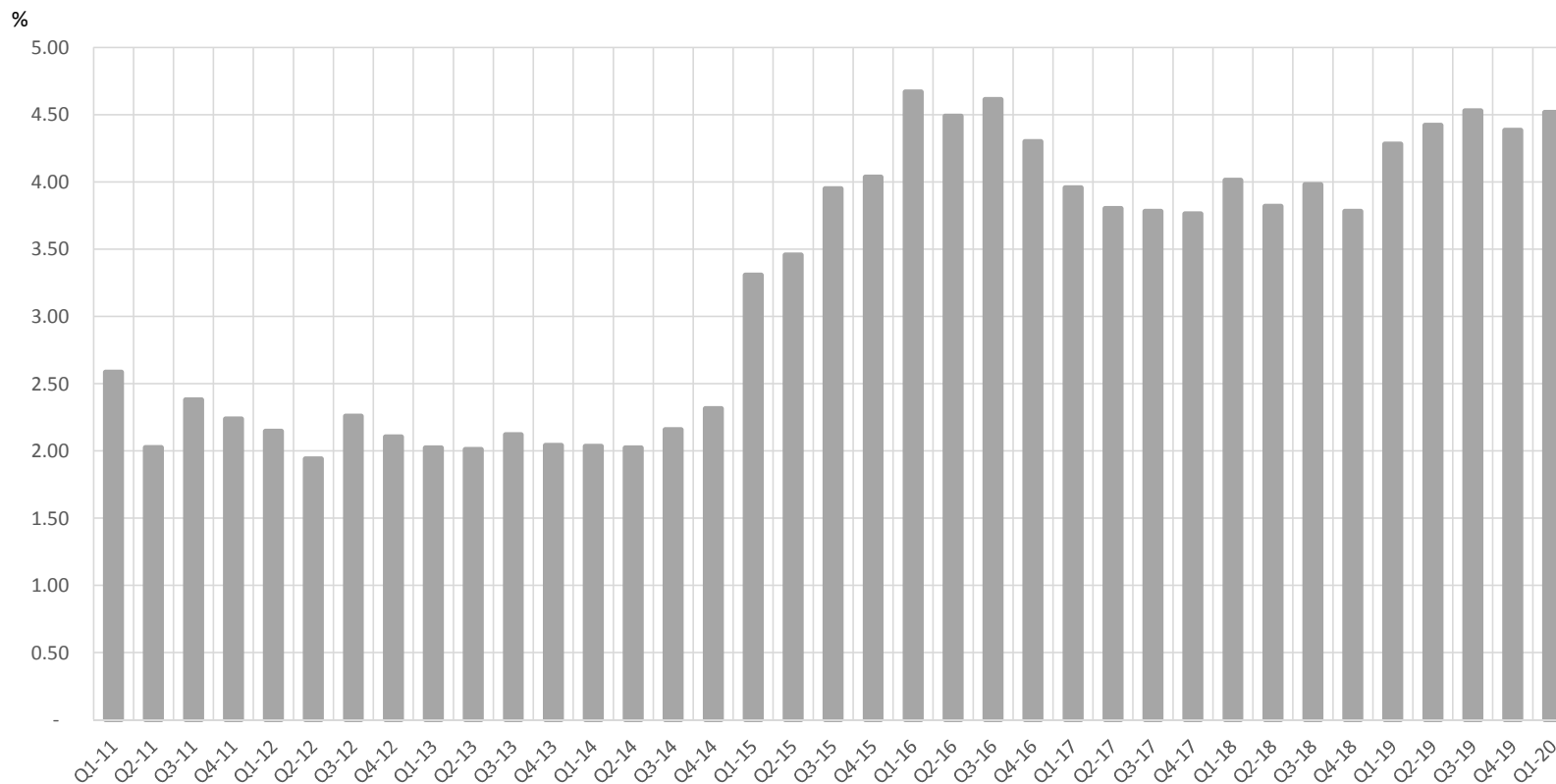


Transportation and storage (ISIC Rev.4, section H)

Percent of Total GDP

النقل والتخزين (القسم حاء في التفتيح الرابع)

نسبة النشاط إلى الناتج المحلي الإجمالي



8 Accommodation and food service activities (ISIC Rev.4, section I)**٨ أنشطة خدمات الإقامة والطعام (القسم طاء في التفتيح الرابع)**

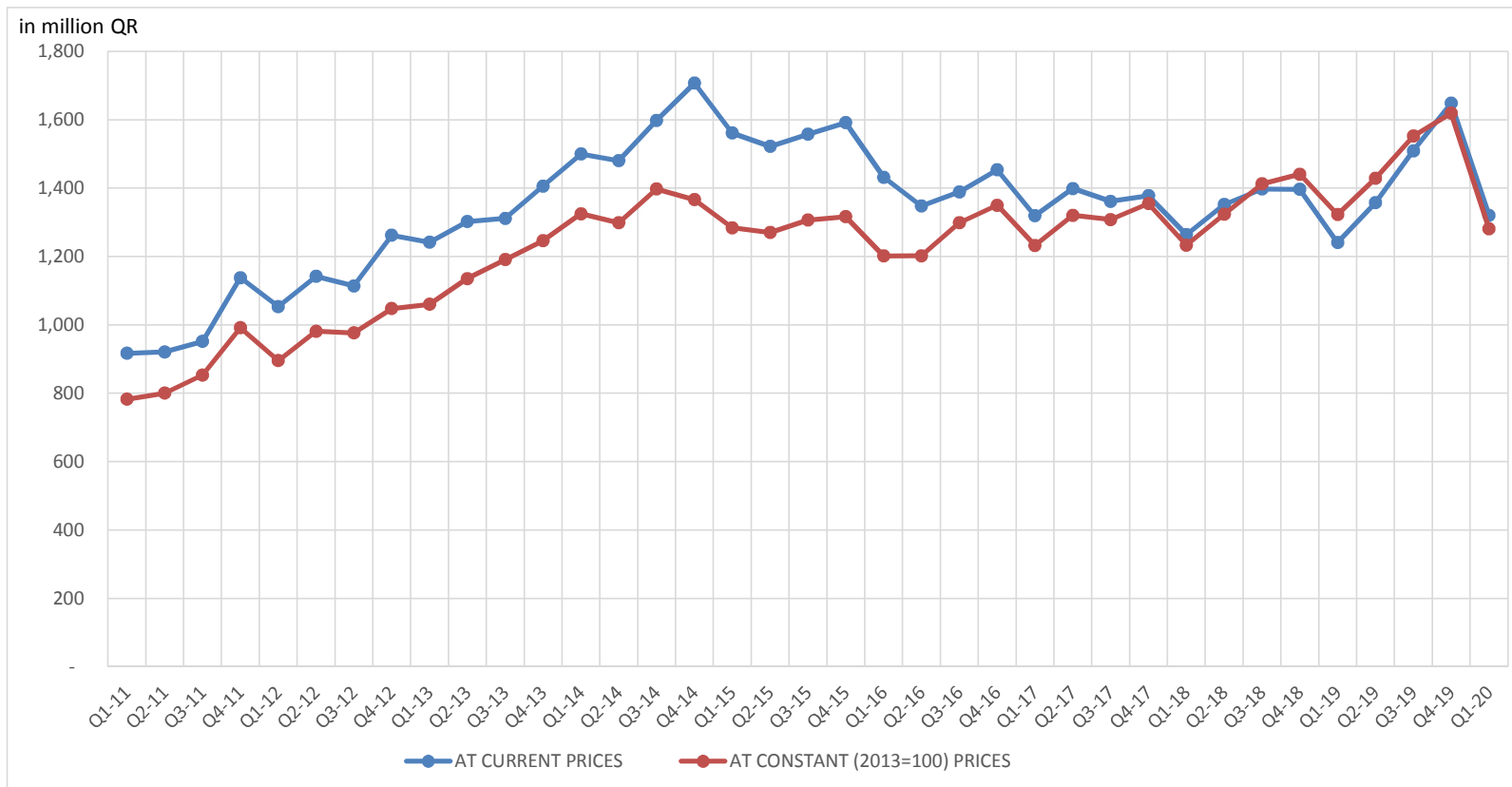
- 8.1 The quarterly GVA at current prices of the Accommodation and food service activities activities in the Q1 2020 is estimated at QR 1.32 billion. This represents an increase of 6.4% compared to the revised estimate of the Q1 2019 placed at QR 1.24 billion. When compared to previous quarter Q4 2019 revised estimate of QR 1.65 billion, a decrease of 19.9% is noticed.
- ٨,١ بلغت تقديرات القيمة المضافة بالأسعار الجارية لنشاط أنشطة خدمات الإقامة والطعام ١,٣٢ مليار ر.ق في الربع الأول من عام ٢٠٢٠ مقارنةً بتقديرات الربع المماثل الربع الأول ٢٠١٩ البالغة ١,٢٤ مليار ر.ق محققاً بذلك ارتفاعاً بنسبة ٦,٤%, وبالمقارنة مع التقديرات التي تمت مراجعتها للربع السابق الربع الرابع لعام ٢٠١٩ البالغة ١,٦٥ مليار ر.ق فقد حقق انخفاضاً بنسبة ١٩,٩%.
- 8.2 The quarterly GVA at constant prices (2018=100) of the Accommodation and food service activities activities in the Q1 2020 is estimated at QR 1.28 billion. This represents a decrease of 3.2% , compared to the revised estimate of the Q1 2019 placed at QR 1.32 billion. When compared to previous quarter Q4 2019 revised estimate of QR 1.62 billion, a decrease of 20.9% is noticed.
- ٨,٢ كما بلغت تقديرات القيمة المضافة بالأسعار الثابتة (٢٠١٨=١٠٠) لنشاط أنشطة خدمات الإقامة والطعام ١,٢٨ مليار ر.ق في الربع الأول من عام ٢٠٢٠ مقارنةً بتقديرات الربع المماثل الربع الأول ٢٠١٩ البالغة ١,٣٢ مليار ر.ق محققاً بذلك انخفاضاً بنسبة ٣,٢%, وبالمقارنة مع التقديرات التي تمت مراجعتها للربع السابق الربع الرابع لعام ٢٠١٩ البالغة ١,٦٢ مليار ر.ق فقد حقق انخفاضاً بنسبة ٢٠,٩%.
- 8.3 The share of Accommodation and food service activities in the nominal GDP in the Q1 of 2020 is estimated at 0.9% . The corresponding figures for Q1 of 2019 and Q4 of 2019 are 0.8% and 1.0% respectively.
- ٨,٣ وتقدر نسبة مساهمة أنشطة خدمات الإقامة والطعام في الناتج المحلي الإجمالي الاسمي في الربع الأول لعام ٢٠٢٠ بنسبة ٠,٩% وفي المقابل بلغت النسبة على أساس سنوي في الربع الأول لعام ٢٠١٩ وعلى أساس ربعي في الربع الرابع لعام ٢٠١٩ ما نسبته ٠,٨% و ١,٠% على التوالي.

Accommodation and food service activities (ISIC Rev.4, section I)

أنشطة خدمات الإقامة والطعام (القسم طاء في التفتيح الرابع)

Current Prices and Constant Prices (2018 = 100)

بالأسعار الجارية والأسعار الثابتة (٢٠١٨ = ١٠٠)

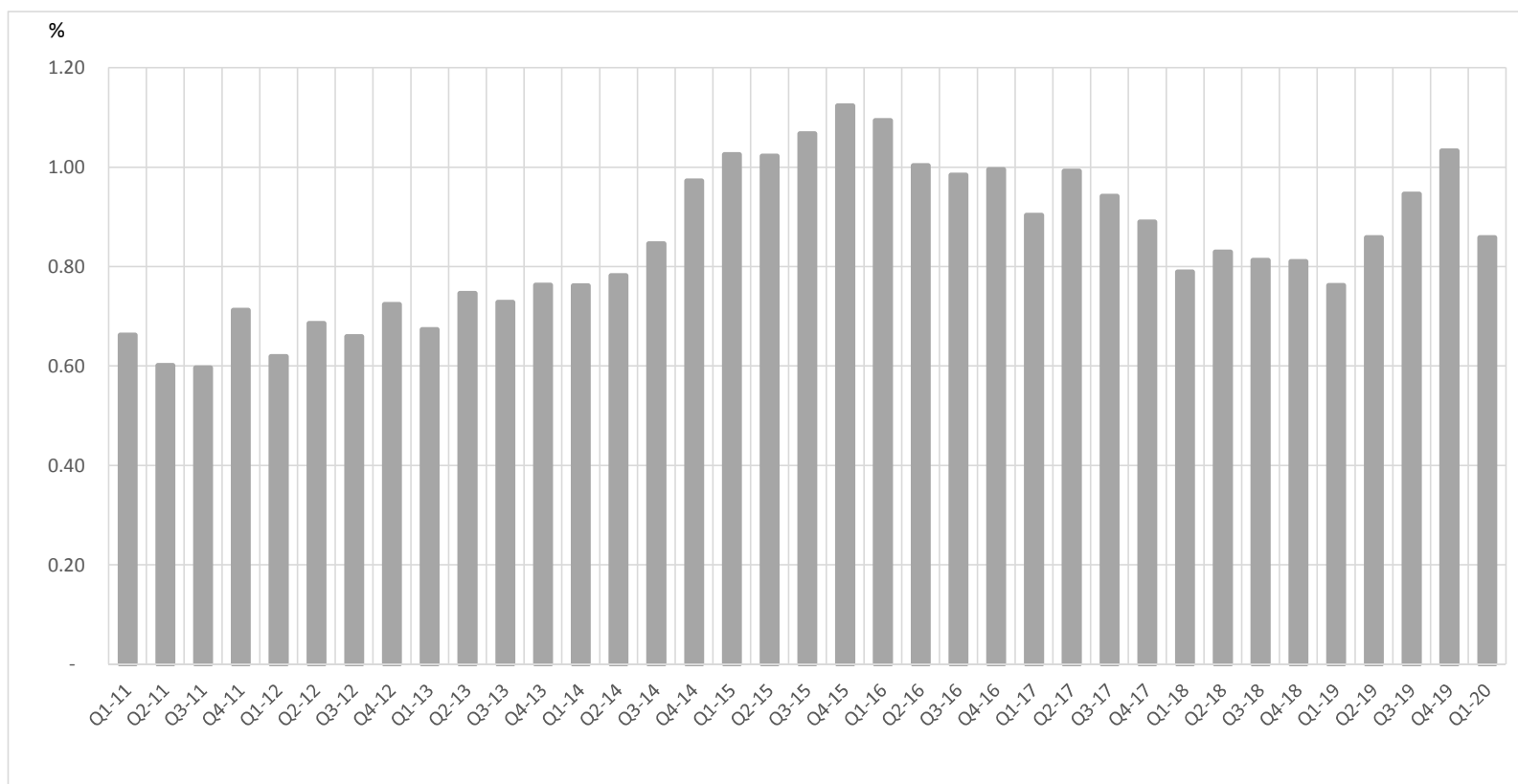


Accommodation and food service activities (ISIC Rev.4, section I)

أنشطة خدمات الإقامة والطعام (القسم طاء في التنقيح الرابع)

Percent of Total GDP

نسبة النشاط إلى الناتج المحلي الإجمالي



9 Information and communication (ISIC Rev.4, section J)

٩ المعلومات والاتصالات (القسم ياء في التفتيح الرابع)

9.1 The quarterly GVA at current prices of the Information and communication activity in the Q1 2020 is estimated at QR 2.28 billion. This represents a decrease of 2.6% compared to the revised estimate of the Q1 2019 placed at QR 2.34 billion. When compared to previous quarter Q4 2019 revised estimate of QR 2.15 billion, an increase of 5.9% is noticed.

٩,١ بلغت تقديرات القيمة المضافة بالأسعار الجارية لنشاط المعلومات والاتصالات ٢,٢٨ مليار ر.ق في الربع الأول من عام ٢٠٢٠ مقارنةً بتقديرات الربع المماثل الربع الأول ٢٠١٩ البالغة ٢,٣٤ مليار ر.ق محققاً بذلك انخفاضاً بنسبة ٢,٦%، وبالمقارنة مع التقديرات التي تمت مراجعتها للربع السابق الربع الرابع لعام ٢٠١٩ البالغة ٢,١٥ مليار ر.ق فقد حقق ارتفاعاً بنسبة ٥,٩%.

9.2 The quarterly GVA at constant prices (2018=100) of the Information and communication activity in the Q1 2020 is estimated at QR 2.47 billion. This represents a decrease of 0.7% , compared to the revised estimate of the Q1 2019 placed at QR 2.49 billion. When compared to previous quarter Q4 2019 revised estimate of QR 2.33 billion, an increase of 6.3% is noticed.

٩,٢ كما بلغت تقديرات القيمة المضافة بالأسعار الثابتة (٢٠١٨=١٠٠) لنشاط المعلومات والاتصالات ٢,٤٧ مليار ر.ق في الربع الأول من عام ٢٠٢٠ مقارنةً بتقديرات الربع المماثل الربع الأول ٢٠١٩ البالغة ٢,٤٩ مليار ر.ق محققاً بذلك انخفاضاً بنسبة ٠,٧%، وبالمقارنة مع التقديرات التي تمت مراجعتها للربع السابق الربع الرابع لعام ٢٠١٩ البالغة ٢,٣٣ مليار ر.ق فقد حقق ارتفاعاً بنسبة ٦,٣%.

9.3 The share of Information and communication in the nominal GDP in the Q1 of 2020 is estimated at 1.5% . The corresponding figures for Q1 of 2019 and Q4 of 2019 are 1.4% and 1.3% respectively.

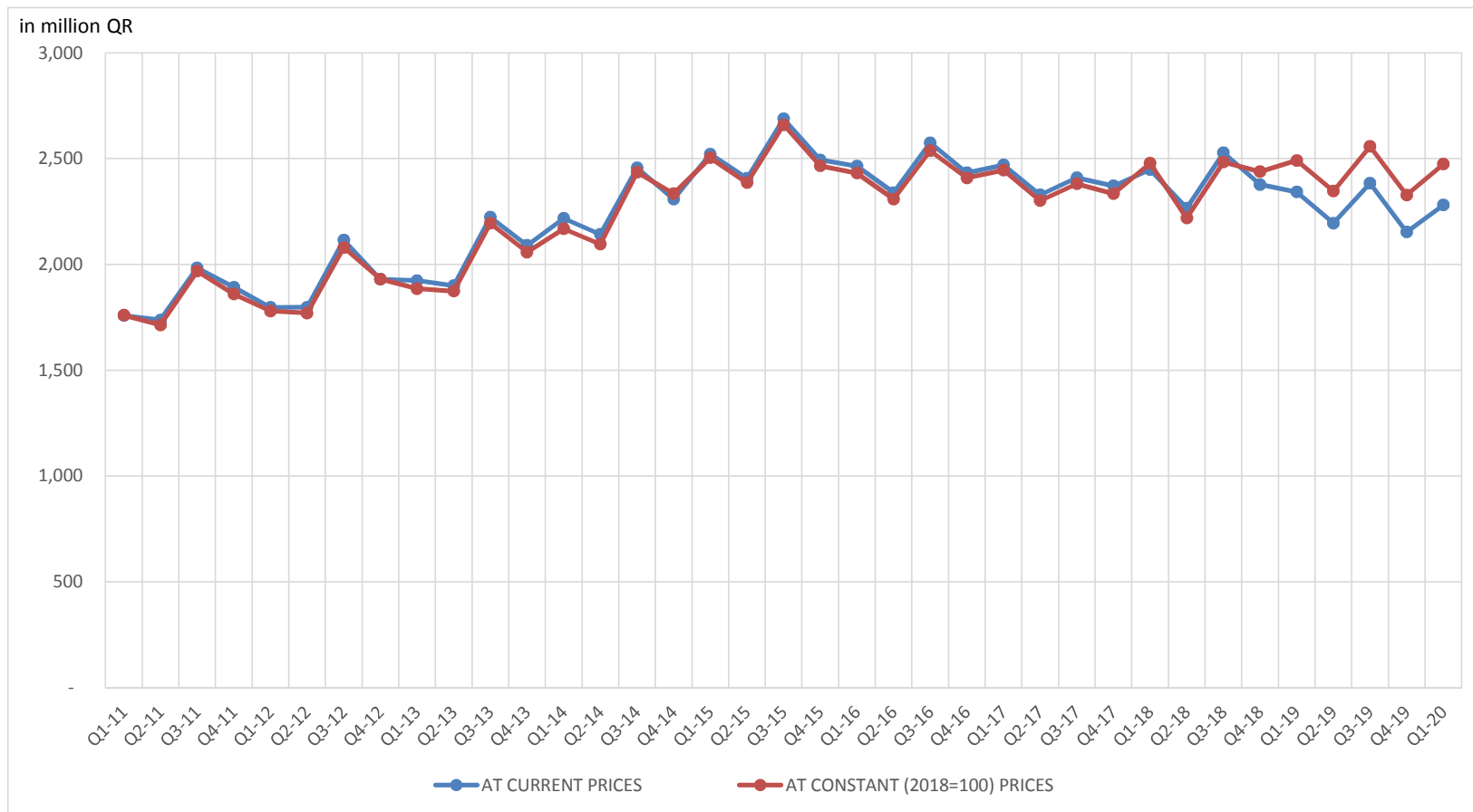
٩,٣ وتقدر نسبة مساهمة المعلومات والاتصالات في الناتج المحلي الإجمالي الاسمي في الربع الأول لعام ٢٠٢٠ بنسبة ١,٥% وفي المقابل بلغت النسبة على أساس سنوي في الربع الأول لعام ٢٠١٩ وعلى أساس ربعي في الربع الرابع لعام ٢٠١٩ ما نسبته ١,٤% و ١,٣% على التوالي.

Information and communication (ISIC Rev.4, section J)

Current Prices and Constant Prices (2018 = 100)

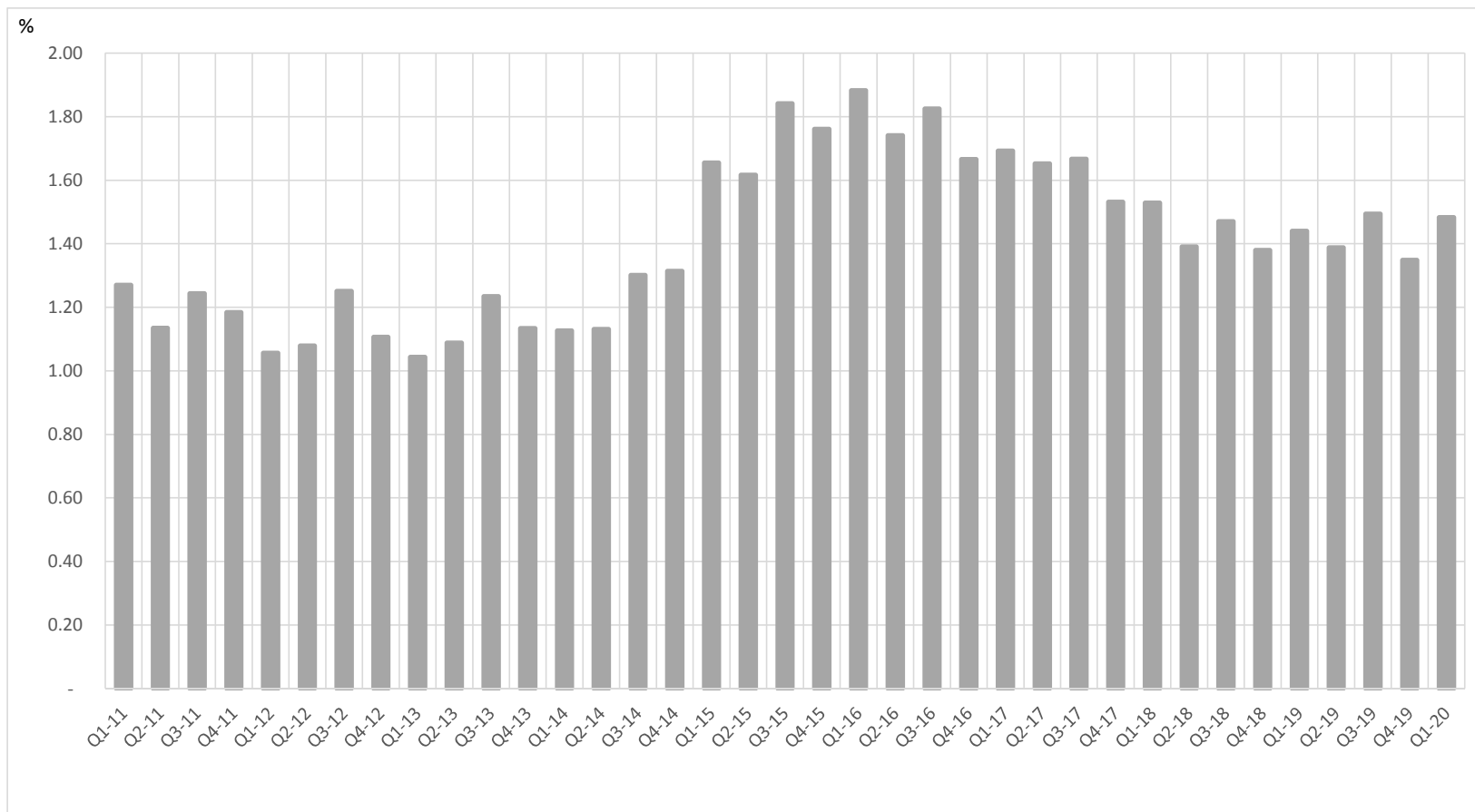
المعلومات والاتصالات (القسم ياء في التفتيح الرابع)

بالأسعار الجارية والأسعار الثابتة (٢٠١٨ = ١٠٠)



Information and communication (ISIC Rev.4, section J)
Percent of Total GDP

المعلومات والاتصالات (القسم ياء في التفتيح الرابع)
نسبة النشاط إلى الناتج المحلي الإجمالي



10 Financial and insurance activities (ISIC Rev.4, section K)

١٠ الأنشطة المالية وأنشطة التأمين (القسم كاف في التفتيح الرابع)

10.1 The quarterly GVA at current prices of the Financial and insurance activities in the Q1 2020 is estimated at QR 14.19 billion. This represents an increase of 7.8% compared to the revised estimate of the Q1 2019 placed at QR 13.17 billion. When compared to previous quarter Q4 2019 revised estimate of QR 13.87 billion, an increase of 2.3% is noticed.

١٠,١ بلغت تقديرات القيمة المضافة بالأسعار الجارية لنشاط الأنشطة المالية وأنشطة التأمين ١٤,١٩ مليار ر.ق في الربع الأول من عام ٢٠٢٠ مقارنةً بتقديرات الربع المماثل الربع الأول ٢٠١٩ البالغة ١٣,١٧ مليار ر.ق محققاً بذلك ارتفاعاً بنسبة ٧,٨%, وبالمقارنة مع التقديرات التي تمت مراجعتها للربع السابق الربع الرابع لعام ٢٠١٩ البالغة ١٣,٨٧ مليار ر.ق فقد حقق ارتفاعاً بنسبة ٢,٣%.

10.2 The quarterly GVA at constant prices (2018=100) of the Financial and insurance activities in the Q1 2020 is estimated at QR 13.02 billion. This represents an increase of 8.6% , compared to the revised estimate of the Q1 2019 placed at QR 11.99 billion. When compared to previous quarter Q4 2019 revised estimate of QR 13.75 billion, a decrease of 5.3% is noticed.

١٠,٢ كما بلغت تقديرات القيمة المضافة بالأسعار الثابتة (٢٠١٨=١٠٠) لنشاط الأنشطة المالية وأنشطة التأمين ١٣,٠٢ مليار ر.ق في الربع الأول من عام ٢٠٢٠ مقارنةً بتقديرات الربع المماثل الربع الأول ٢٠١٩ البالغة ١١,٩٩ مليار ر.ق محققاً بذلك ارتفاعاً بنسبة ٨,٦%, وبالمقارنة مع التقديرات التي تمت مراجعتها للربع السابق الربع الرابع لعام ٢٠١٩ البالغة ١٣,٧٥ مليار ر.ق فقد حقق انخفاضاً بنسبة ٥,٣%.

103 The share of Financial and insurance activities in the nominal GDP in the Q1 of 2020 is estimated at 9.2% . The corresponding figures for Q1 of 2019 and Q4 of 2019 are 8.1% and 8.7% respectively.

١٠٣ وتقدر نسبة مساهمة الأنشطة المالية وأنشطة التأمين في الناتج المحلي الإجمالي الاسمي في الربع الأول لعام ٢٠٢٠ بنسبة ٩,٢% وفي المقابل بلغت النسبة على أساس سنوي في الربع الأول لعام ٢٠١٩ وعلى أساس ربعي في الربع الرابع لعام ٢٠١٩ ما نسبته ٨,١% و ٨,٧% على التوالي.

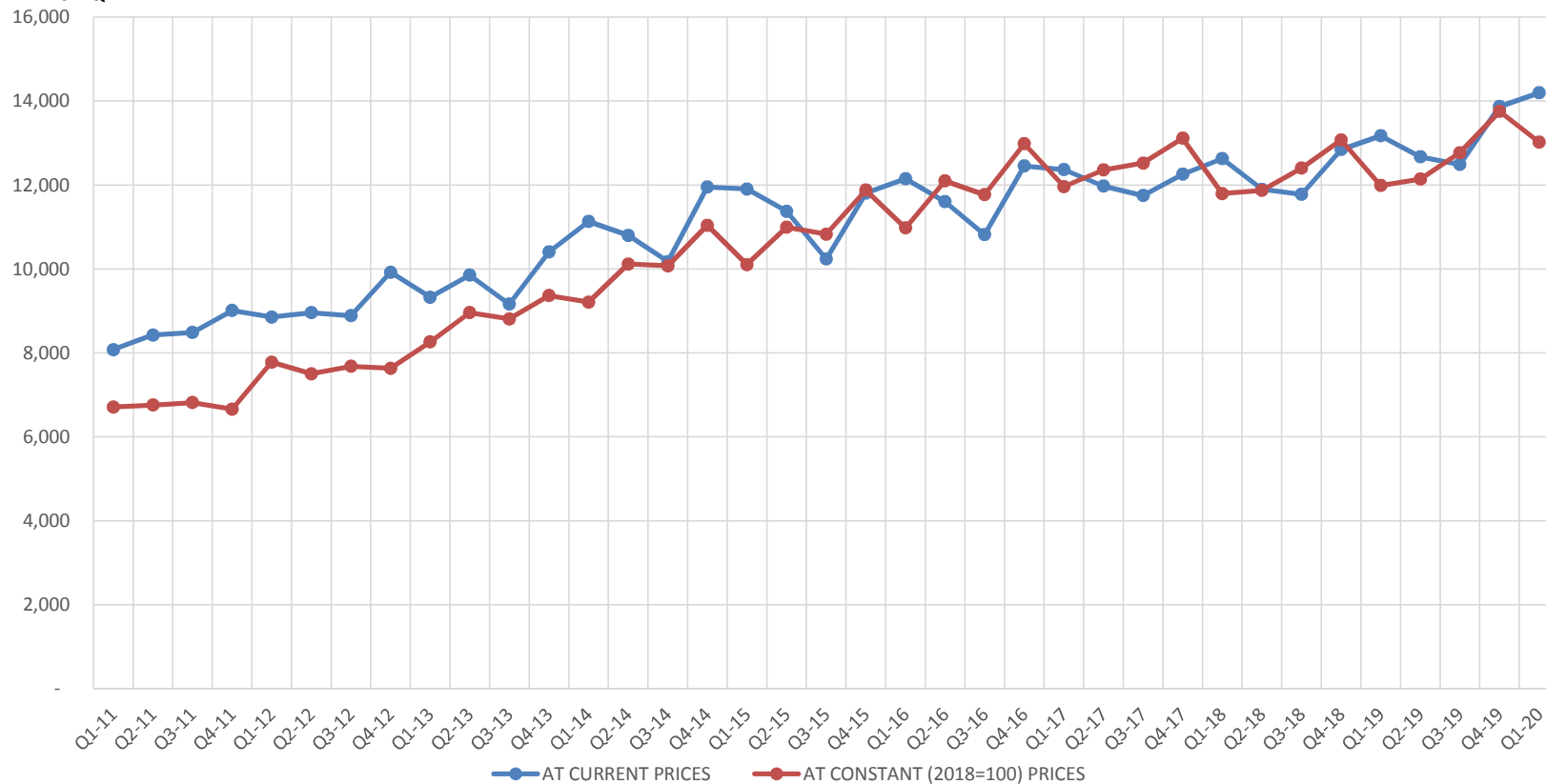
Financial and insurance activities (ISIC Rev.4, section K)

Current Prices and Constant Prices (2018 = 100)

الأنشطة المالية وأنشطة التأمين (القسم كاف في التفتيح الرابع)

بالأسعار الجارية والأسعار الثابتة (٢٠١٨ = ١٠٠)

in million QR

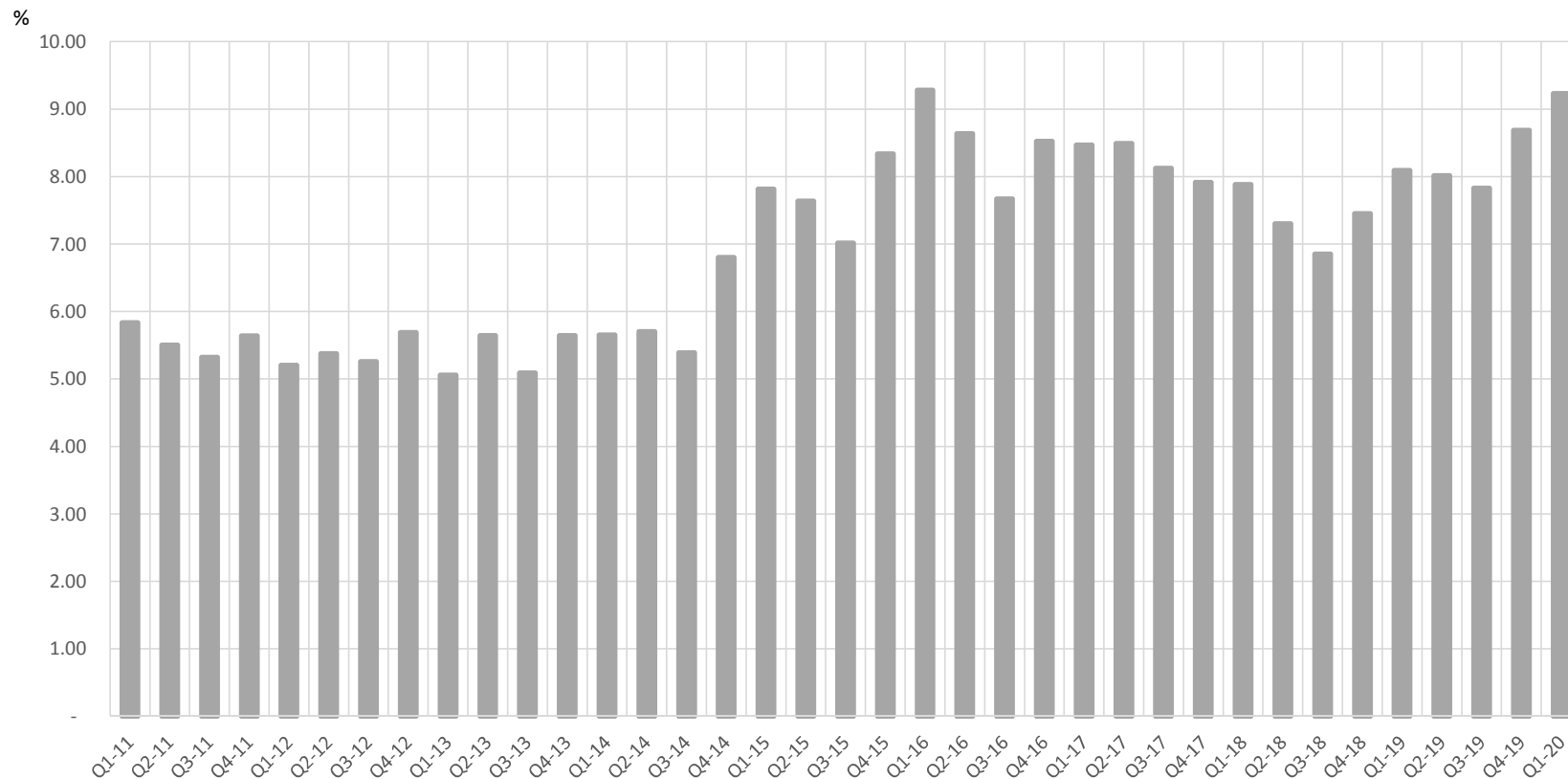


Financial and insurance activities (ISIC Rev.4, section K)

الأنشطة المالية وأنشطة التأمين (القسم كاف في التفتيح الرابع)

Percent of Total GDP

نسبة النشاط إلى الناتج المحلي الإجمالي



11 Real estate activities (ISIC Rev.4, section L)**١١ الأنشطة العقارية (القسم لام في التفتيح الرابع)**

- 11.1 The quarterly GVA at current prices of the Real estate activities activities in the Q1 2020 is estimated at QR 9.67 billion. This represents a decrease of 4.9% compared to the revised estimate of the Q1 2019 placed at QR 10.17 billion. When compared to previous quarter Q4 2019 revised estimate of QR 10.67 billion, a decrease of 9.4% is noticed. ١١,١ بلغت تقديرات القيمة المضافة بالأسعار الجارية لنشاط الأنشطة العقارية ٩,٦٧ مليار ر.ق في الربع الأول من عام ٢٠٢٠ مقارنةً بتقديرات الربع المماثل الربع الأول ٢٠١٩ البالغة ١٠,١٧ مليار ر.ق محققاً بذلك انخفاضاً بنسبة ٤,٩% وبالمقارنة مع التقديرات التي تمت مراجعتها للربع السابق الربع الرابع لعام ٢٠١٩ البالغة ١٠,٦٧ مليار ر.ق فقد حقق انخفاضاً بنسبة ٩,٤%.
- 11.2 The quarterly GVA at constant prices (2018=100) of the Real estate activities activities in the Q1 2020 is estimated at QR 10.37 billion. This represents a decrease of 0.6% , compared to the revised estimate of the Q1 2019 placed at QR 10.43 billion. When compared to previous quarter Q4 2019 revised estimate of QR 11.29 billion, a decrease of 8.2% is noticed. ١١,٢ كما بلغت تقديرات القيمة المضافة بالأسعار الثابتة (٢٠١٨=١٠٠) لنشاط الأنشطة العقارية ١٠,٣٧ مليار ر.ق في الربع الأول من عام ٢٠٢٠ مقارنةً بتقديرات الربع المماثل الربع الأول ٢٠١٩ البالغة ١٠,٤٣ مليار ر.ق محققاً بذلك انخفاضاً بنسبة ٠,٦% وبالمقارنة مع التقديرات التي تمت مراجعتها للربع السابق الربع الرابع لعام ٢٠١٩ البالغة ١١,٢٩ مليار ر.ق فقد حقق انخفاضاً بنسبة ٨,٢%.
- 11.3 The share of Real estate activities in the nominal GDP in the Q1 of 2020 is estimated at 6.3% . The corresponding figures for Q1 of 2019 and Q4 of 2019 are 6.3% and 6.7% respectively. ١١,٣ وتقدر نسبة مساهمة الأنشطة العقارية في الناتج المحلي الإجمالي الاسمي في الربع الأول لعام ٢٠٢٠ بنسبة ٦,٣% وفي المقابل بلغت النسبة على أساس سنوي في الربع الأول لعام ٢٠١٩ ٦,٣% وعلى أساس ربعي في الربع الرابع لعام ٢٠١٩ ما نسبته ٦,٣% و ٦,٧% على التوالي.

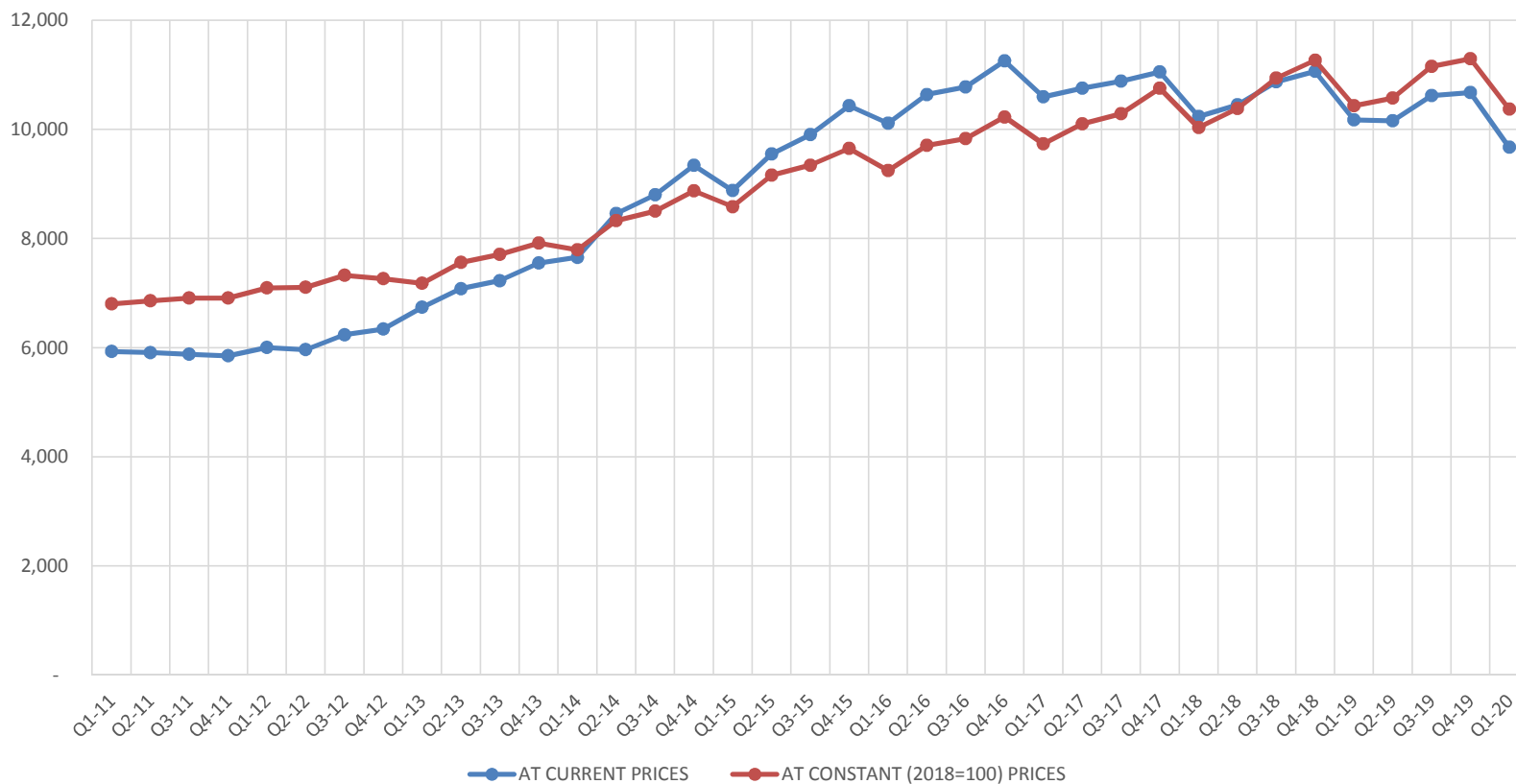
Real estate activities (ISIC Rev.4, section L)

Current Prices and Constant Prices (2018 = 100)

الأنشطة العقارية (القسم لام في التفتيح الرابع)

بالأسعار الجارية والأسعار الثابتة (٢٠١٨ = ١٠٠)

in million QR

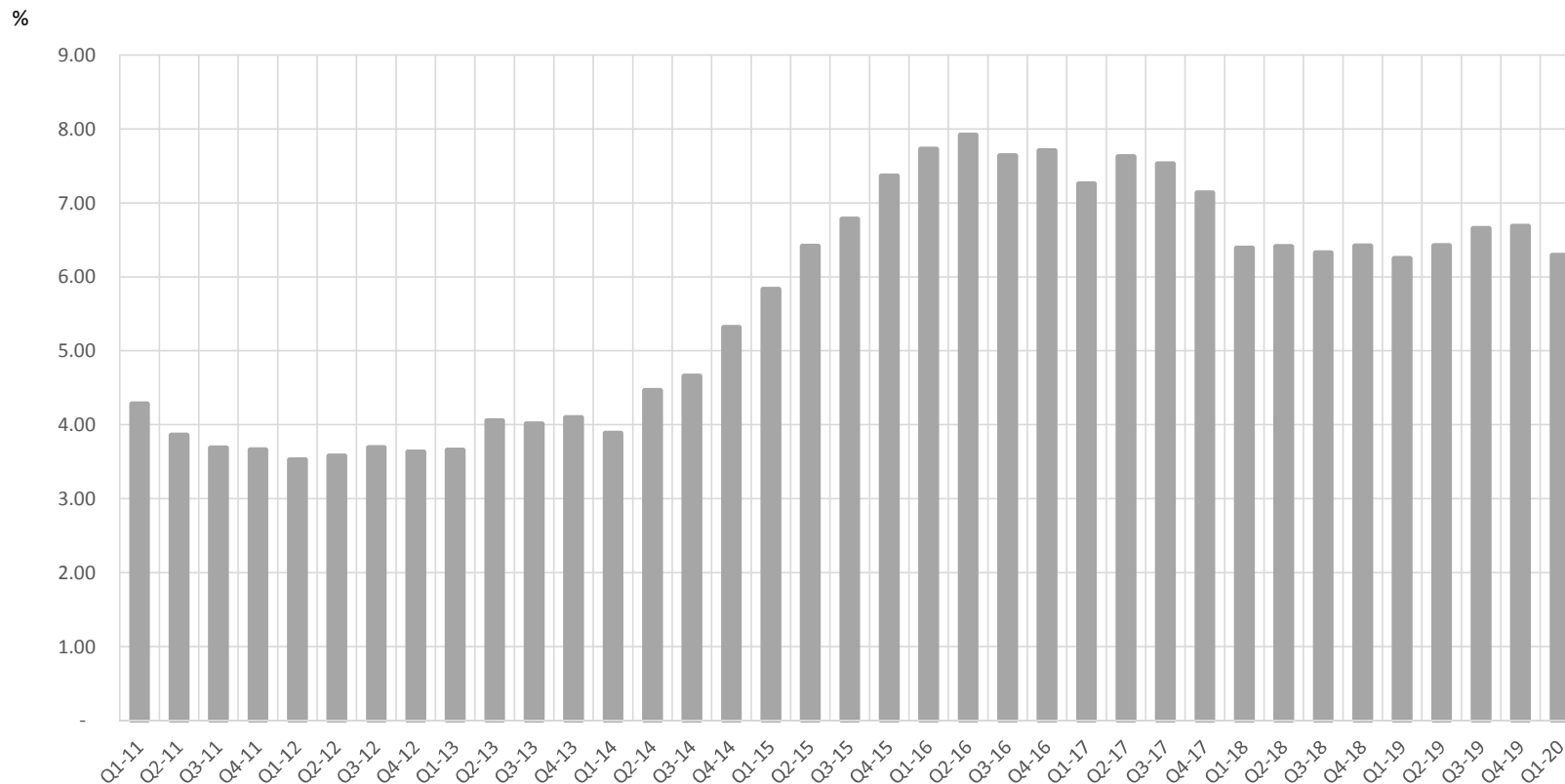


Real estate activities (ISIC Rev.4, section L)

Percent of Total GDP

الأنشطة العقارية (القسم لام في التفتيح الرابع)

نسبة النشاط الى الناتج المحلي الاجمالي



12 Professional, scientific and technical activities & Administrative and support service activities (ISIC Rev.4, section M+N)

الأنشطة المهنية والعلمية والتقنية و أنشطة الخدمات الإدارية وخدمات الدعم (القسم ميم+نون في التفتيح الرابع)

١٢

12.1 The quarterly GVA at current prices of the Professional, scientific and technical activities and Administrative and support service activities in the Q1 2020 is estimated at QR 5.33 billion. This represents a decrease of 2.6% compared to the revised estimate of the Q1 2019 placed at QR 5.47 billion. When compared to previous quarter Q4 2019 revised estimate of QR 5.17 billion, an increase of 3.2% is noticed.

بلغت تقديرات القيمة المضافة بالأسعار الجارية لنشاط الأنشطة المهنية والعلمية والتقنية و أنشطة الخدمات الإدارية وخدمات الدعم ٥,٣٣ مليار ر.ق في الربع الأول من عام ٢٠٢٠ مقارنةً بتقديرات الربع المماثل الربع الأول ٢٠١٩ البالغة ٥,٤٧ مليار ر.ق محققاً بذلك انخفاضاً بنسبة ٢,٦% , وبالمقارنة مع التقديرات التي تمت مراجعتها للربع السابق الربع الرابع لعام ٢٠١٩ البالغة ٥,١٧ مليار ر.ق فقد حقق ارتفاعاً بنسبة ٣,٢%.

١٢,١

12.2 The quarterly GVA at constant prices (2018=100) of the Professional, scientific and technical activities and Administrative and support service activities in the Q1 2020 is estimated at QR 5.36 billion. This represents a decrease of 2.8% , compared to the revised estimate of the Q1 2019 placed at QR 5.51 billion. When compared to previous quarter Q4 2019 revised estimate of QR 5.16 billion, an increase of 3.8% is noticed.

كما بلغت تقديرات القيمة المضافة بالأسعار الثابتة (٢٠١٨=١٠٠) لنشاط الأنشطة المهنية والعلمية والتقنية و أنشطة الخدمات الإدارية وخدمات الدعم ٥,٣٦ مليار ر.ق في الربع الأول من عام ٢٠٢٠ مقارنةً بتقديرات الربع المماثل الربع الأول ٢٠١٩ البالغة ٥,٥١ مليار ر.ق محققاً بذلك انخفاضاً بنسبة ٢,٨% , وبالمقارنة مع التقديرات التي تمت مراجعتها للربع السابق الربع الرابع لعام ٢٠١٩ البالغة ٥,١٦ مليار ر.ق فقد حقق ارتفاعاً بنسبة ٣,٨%.

١٢,٢

12.3 The share of Professional, scientific and technical activities and Administrative and support service activities in the nominal GDP in the Q1 of 2020 is estimated at 3.5% . The corresponding figures for Q1 of 2019 and Q4 of 2019 are 3.4% and 3.2% respectively.

وتقدر نسبة مساهمة الأنشطة المهنية والعلمية والتقنية و أنشطة الخدمات الإدارية وخدمات الدعم في الناتج المحلي الاجمالي الاسمي في الربع الأول لعام ٢٠٢٠ بنسبة ٣,٥% وفي المقابل بلغت النسبة على أساس سنوي في الربع الأول لعام ٢٠١٩ وعلى أساس ربعي في الربع الرابع لعام ٢٠١٩ ما نسبته ٣,٤% و ٣,٢% على التوالي.

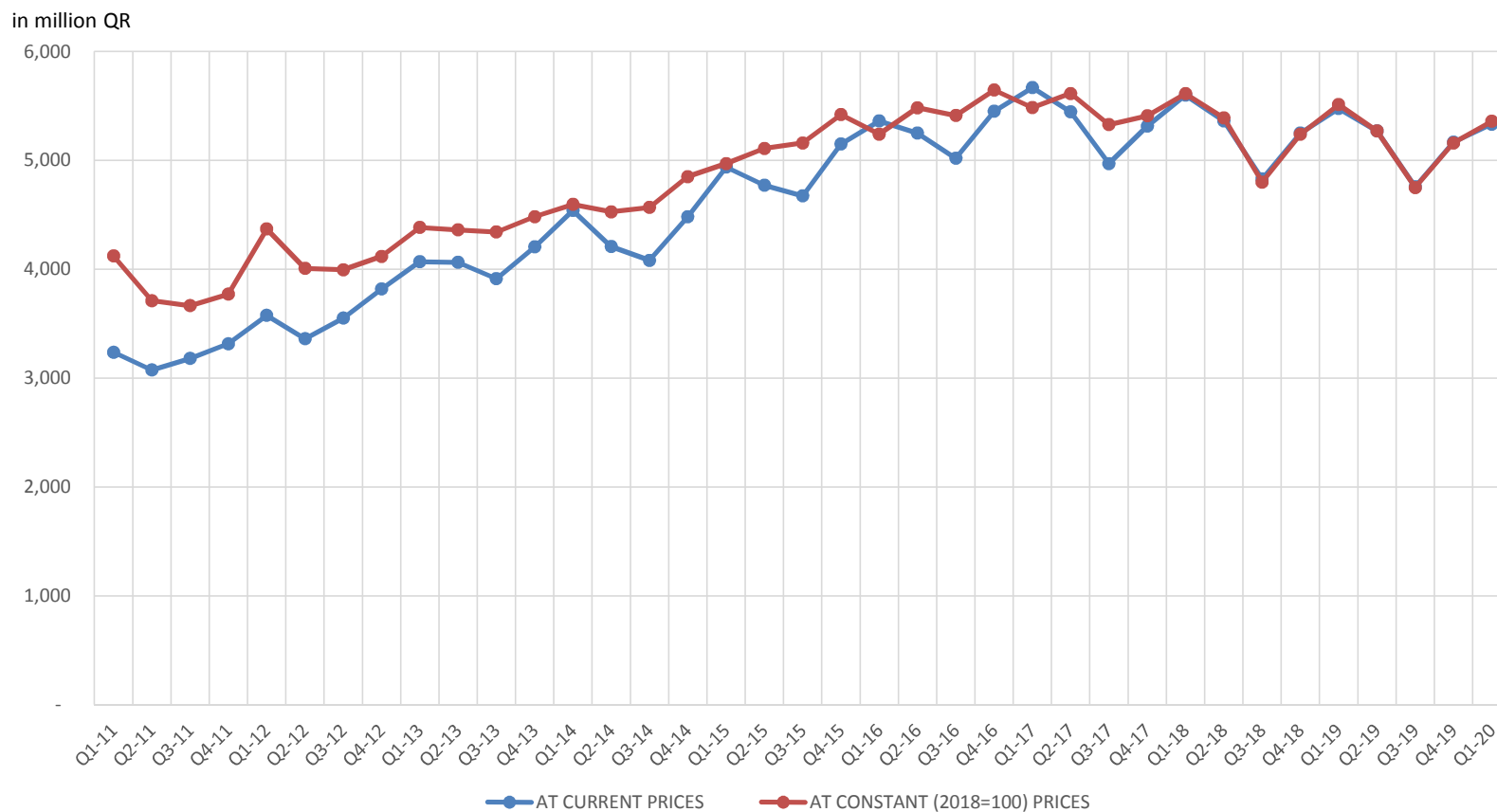
١٢,٣

Professional, scientific and technical activities & Administrative and support service activities (ISIC Rev.4, section M+N)

الأنشطة المهنية والعلمية والتقنية و أنشطة الخدمات الإدارية وخدمات الدعم (القسم ميم+نون في التفتيح الرابع)

Current Prices and Constant Prices (2018 = 100)

بالأسعار الجارية والأسعار الثابتة (٢٠١٨ = ١٠٠)

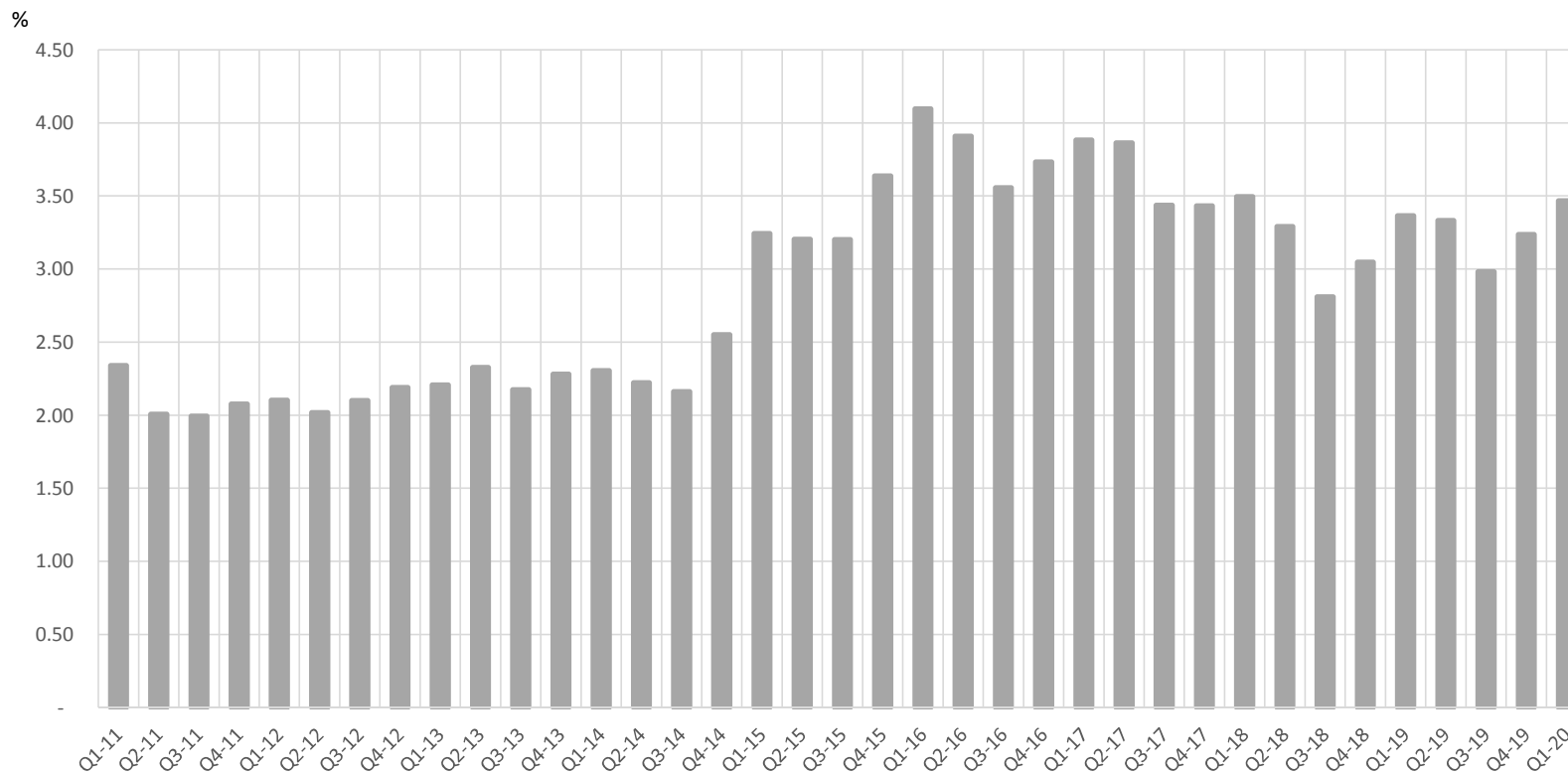


Professional, scientific and technical activities & Administrative and support service activities (ISIC Rev.4, section M+N)

الأنشطة المهنية والعلمية والتقنية و أنشطة الخدمات الإدارية وخدمات الدعم (القسم ميم+نون في التفتيح الرابع)

Percent of Total GDP

نسبة النشاط الى الناتج المحلي الاجمالي



13 Public administration; compulsory social security (ISIC Rev.4, section O)

١٣ الإدارة العامة والضمان الاجتماعي الإلزامي (القسم سين في التفتيح الرابع)

- 13.1 The quarterly GVA at current prices of the Public administration; compulsory social security activity in the Q1 2020 is estimated at QR 13.94 billion. This represents an increase of 9.3% compared to the revised estimate of the Q1 2019 placed at QR 12.75 billion. When compared to previous quarter Q4 2019 revised estimate of QR 13.04 billion, an increase of 6.9% is noticed.
- ١٣,١ بلغت تقديرات القيمة المضافة بالأسعار الجارية لنشاط الإدارة العامة والضمان الاجتماعي الإلزامي ١٣,٩٤ مليار ر.ق في الربع الأول من عام ٢٠٢٠ مقارنةً بتقديرات الربع المماثل الربع الأول ٢٠١٩ البالغة ١٢,٧٥ مليار ر.ق محققاً بذلك ارتفاعاً بنسبة ٩,٣% وبالمقارنة مع التقديرات التي تمت مراجعتها للربع السابق الربع الرابع لعام ٢٠١٩ البالغة ١٣,٠٤ مليار ر.ق فقد حقق ارتفاعاً بنسبة ٦,٩%.
- 13.2 The quarterly GVA at constant prices (2018=100) of the Public administration; compulsory social security activity in the Q1 2020 is estimated at QR 13.57 billion. This represents an increase of 8.7% , compared to the revised estimate of the Q1 2019 placed at QR 12.48 billion. When compared to previous quarter Q4 2019 revised estimate of QR 12.78 billion, an increase of 6.2% is noticed.
- ١٣,٢ كما بلغت تقديرات القيمة المضافة بالأسعار الثابتة (٢٠١٨=١٠٠) لنشاط الإدارة العامة والضمان الاجتماعي الإلزامي ١٣,٥٧ مليار ر.ق في الربع الأول من عام ٢٠٢٠ مقارنةً بتقديرات الربع المماثل الربع الأول ٢٠١٩ البالغة ١٢,٤٨ مليار ر.ق محققاً بذلك ارتفاعاً بنسبة ٨,٨% , وبالمقارنة مع التقديرات التي تمت مراجعتها للربع السابق الربع الرابع لعام ٢٠١٩ البالغة ١٢,٧٨ مليار ر.ق فقد حقق ارتفاعاً بنسبة ٦,٢%.
- 13.3 The share of Public administration; compulsory social security in the nominal GDP in the Q1 of 2020 is estimated at 9.1% . The corresponding figures for Q1 of 2019 and Q4 of 2019 are 7.8% and 8.2% respectively.
- ١٣,٣ وتقدر نسبة مساهمة الإدارة العامة والضمان الاجتماعي الإلزامي في الناتج المحلي الإجمالي الاسمي في الربع الأول لعام ٢٠٢٠ بنسبة ٩,١% وفي المقابل بلغت النسبة على أساس سنوي في الربع الأول لعام ٢٠١٩ وعلى أساس ربعي في الربع الرابع لعام ٢٠١٩ ما نسبته ٧,٨% و ٨,٢% على التوالي.

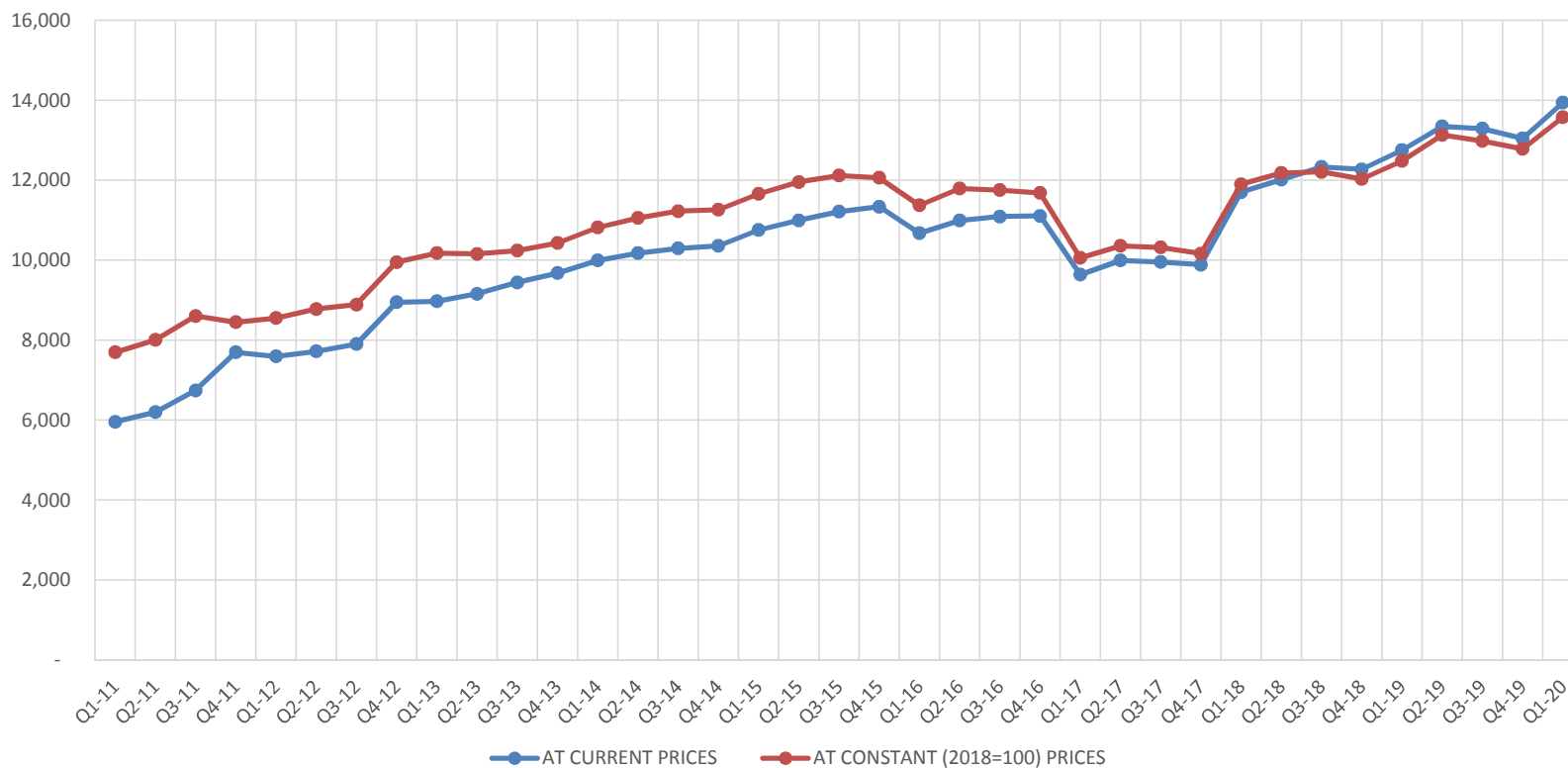
Public administration; compulsory social security (ISIC Rev.4, section O)

الإدارة العامة والضمان الاجتماعي الإلزامي (القسم سين في التفتيح الرابع)

Current Prices and Constant Prices (2018 = 100)

بالأسعار الجارية والأسعار الثابتة (٢٠١٨ = ١٠٠)

in million QR

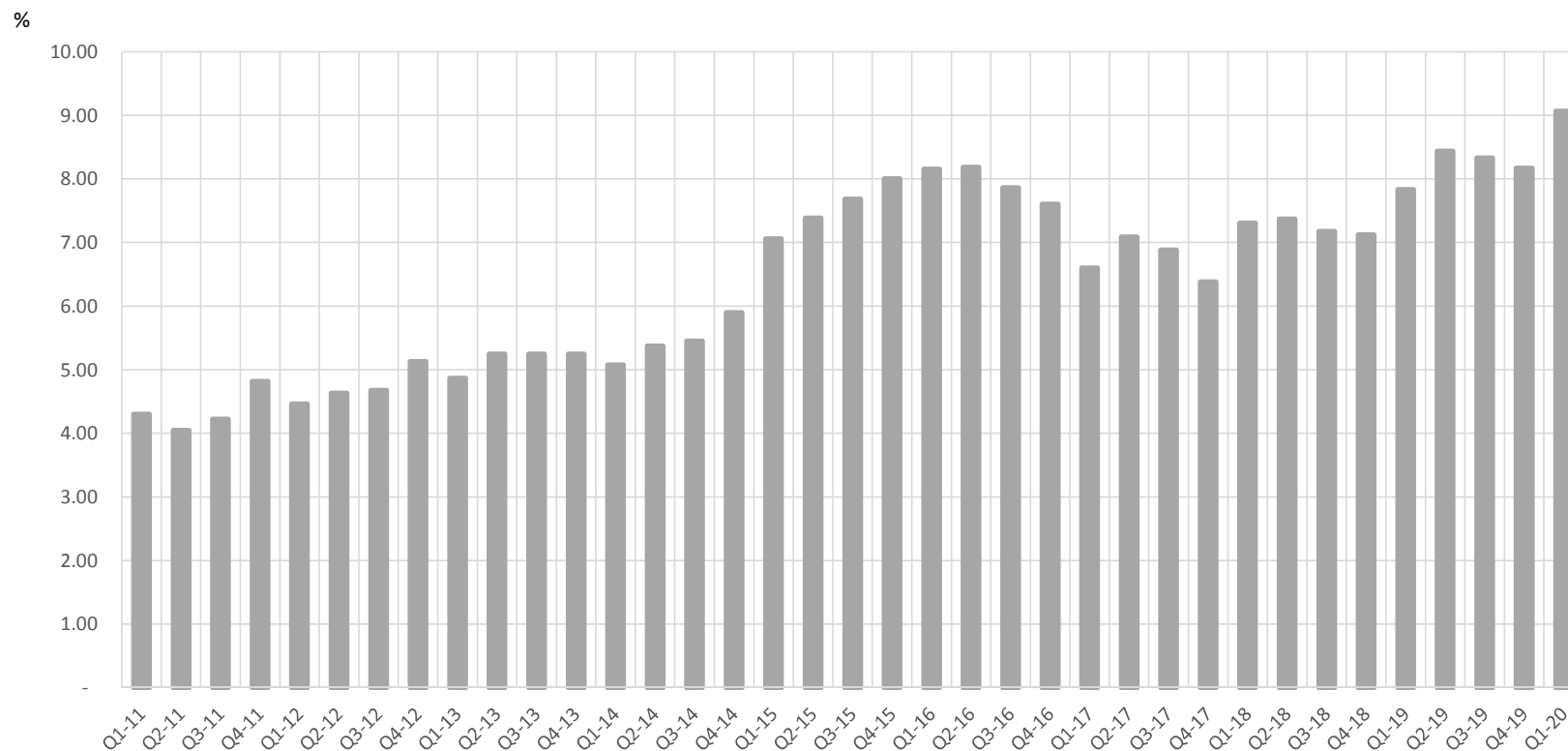


Public administration; compulsory social security (ISIC Rev.4, section O)

الإدارة العامة والضمان الاجتماعي الإلزامي (القسم سين في التصنيف الرابع)

Percent of Total GDP

نسبة النشاط إلى الناتج المحلي الإجمالي



14 Education (ISIC Rev.4, section P)

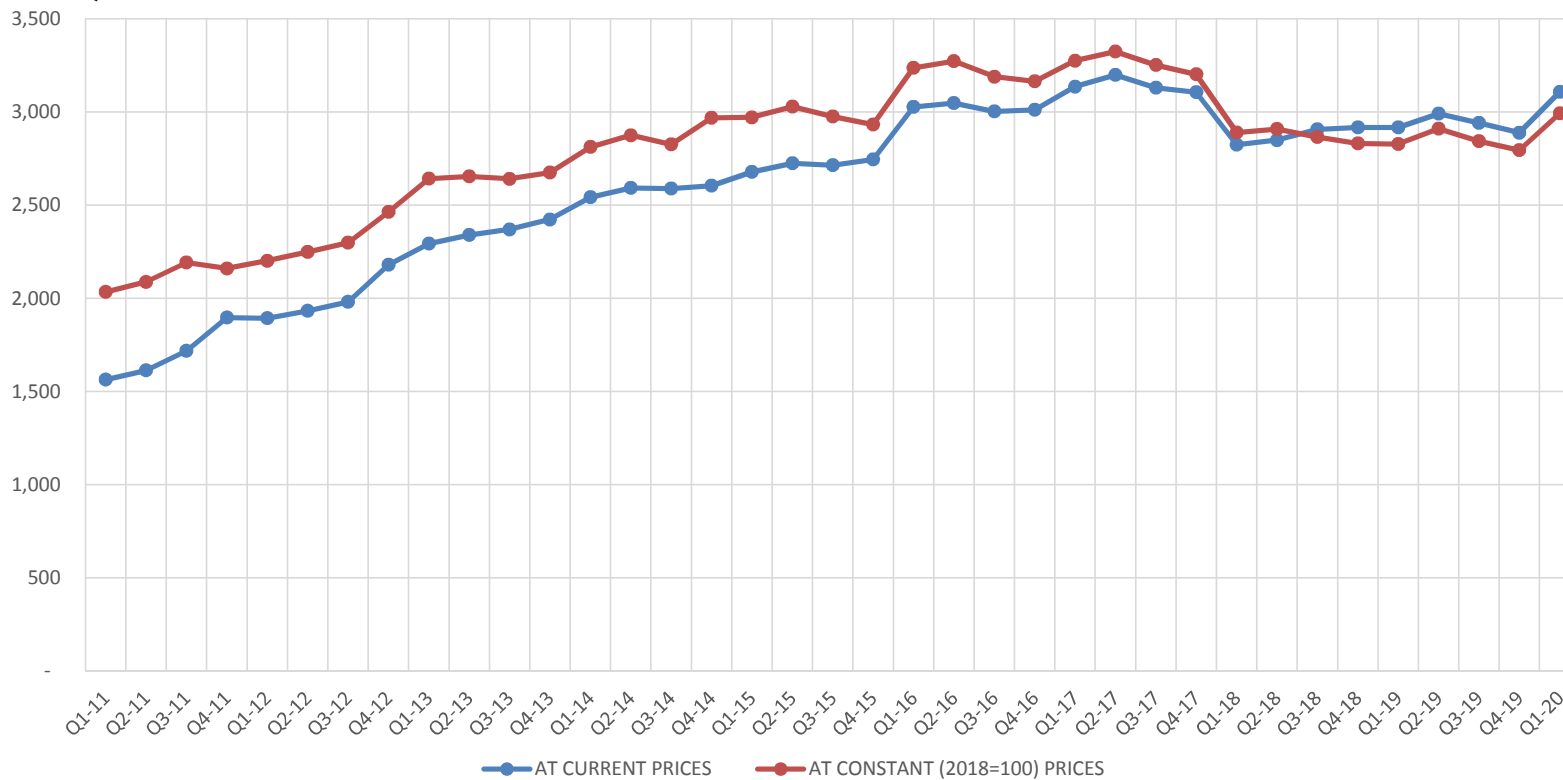
١٤ التعليم (القسم عين في التفتيح الرابع)

- 14.1 The quarterly GVA at current prices of the Education activity in the Q1 2020 is estimated at QR 3.11 billion. This represents an increase of 6.5% compared to the revised estimate of the Q1 2019 placed at QR 2.92 billion. When compared to previous quarter Q4 2019 revised estimate of QR 2.89 billion, an increase of 7.6% is noticed.
- ١٤,١ بلغت تقديرات القيمة المضافة بالأسعار الجارية لنشاط التعليم ٣,١١ مليار ر.ق في الربع الأول من عام ٢٠٢٠ مقارنةً بتقديرات الربع المماثل الربع الأول ٢٠١٩ البالغة ٢,٩٢ مليار ر.ق محققاً بذلك ارتفاعاً بنسبة ٦,٥% وبالمقارنة مع التقديرات التي تمت مراجعتها للربع السابق الربع الرابع لعام ٢٠١٩ البالغة ٢,٨٩ مليار ر.ق فقد حقق ارتفاعاً بنسبة ٧,٦%.
- 14.2 The quarterly GVA at constant prices (2018=100) of the Education activity in the Q1 2020 is estimated at QR 2.99 billion. This represents an increase of 5.8% , compared to the revised estimate of the Q1 2019 placed at QR 2.83 billion. When compared to previous quarter Q4 2019 revised estimate of QR 2.80 billion, an increase of 7.0% is noticed.
- ١٤,٢ كما بلغت تقديرات القيمة المضافة بالأسعار الثابتة (٢٠١٨=١٠٠) لنشاط التعليم ٢,٩٩ مليار ر.ق في الربع الأول من عام ٢٠٢٠ مقارنةً بتقديرات الربع المماثل الربع الأول ٢٠١٩ البالغة ٢,٨٣ مليار ر.ق محققاً بذلك ارتفاعاً بنسبة ٥,٨% وبالمقارنة مع التقديرات التي تمت مراجعتها للربع السابق الربع الرابع لعام ٢٠١٩ البالغة ٢,٨٠ مليار ر.ق فقد حقق ارتفاعاً بنسبة ٧,٠%.
- 14.3 The share of Education in the nominal GDP in the Q1 of 2020 is estimated at 2.0% . The corresponding figures for Q1 of 2019 and Q4 of 2019 are 1.8% and 1.8% respectively.
- ١٤,٣ وتقدر نسبة مساهمة التعليم في الناتج المحلي الإجمالي الاسمي في الربع الأول لعام ٢٠٢٠ بنسبة ٢,٠% وفي المقابل بلغت النسبة على أساس سنوي في الربع الأول لعام ٢٠١٩ وعلى أساس ربعي في الربع الرابع لعام ٢٠١٩ ما نسبته ١,٨% و ١,٨% على التوالي.

Education (ISIC Rev.4, section P)
Current Prices and Constant Prices (2018 = 100)

التعليم (القسم عين في التفتيح الرابع)
بالأسعار الجارية والأسعار الثابتة (٢٠١٨ = ١٠٠)

in million QR

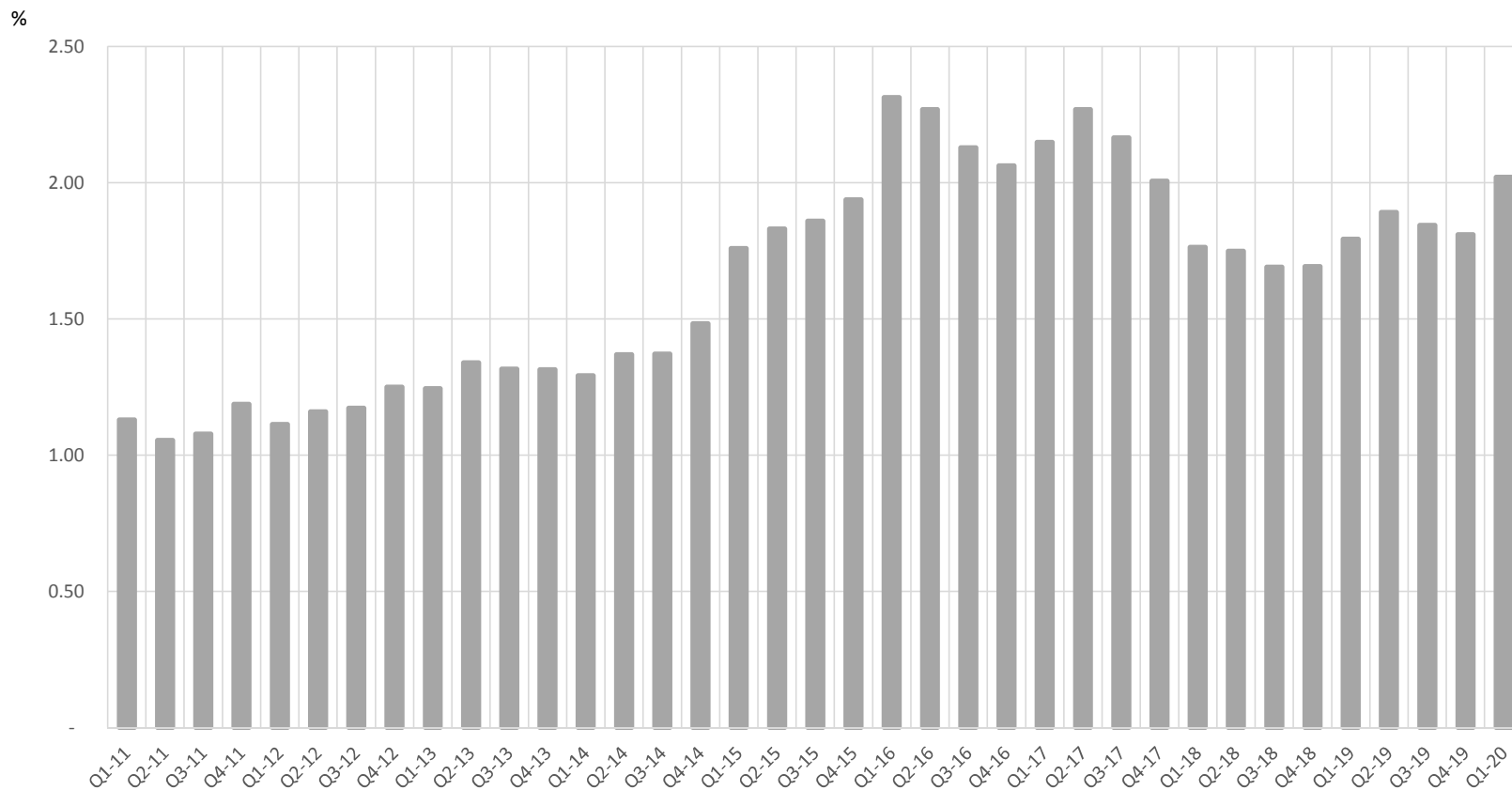


Education (ISIC Rev.4, section P)

Percent of Total GDP

التعليم (القسم عين في التفتيح الرابع)

نسبة النشاط إلى الناتج المحلي الإجمالي



15 Human health and social work activities (ISIC Rev.4, section Q)

١٥ الأنشطة في مجال صحة الإنسان والعمل الاجتماعي (القسم فاء في التفتيح الرابع)

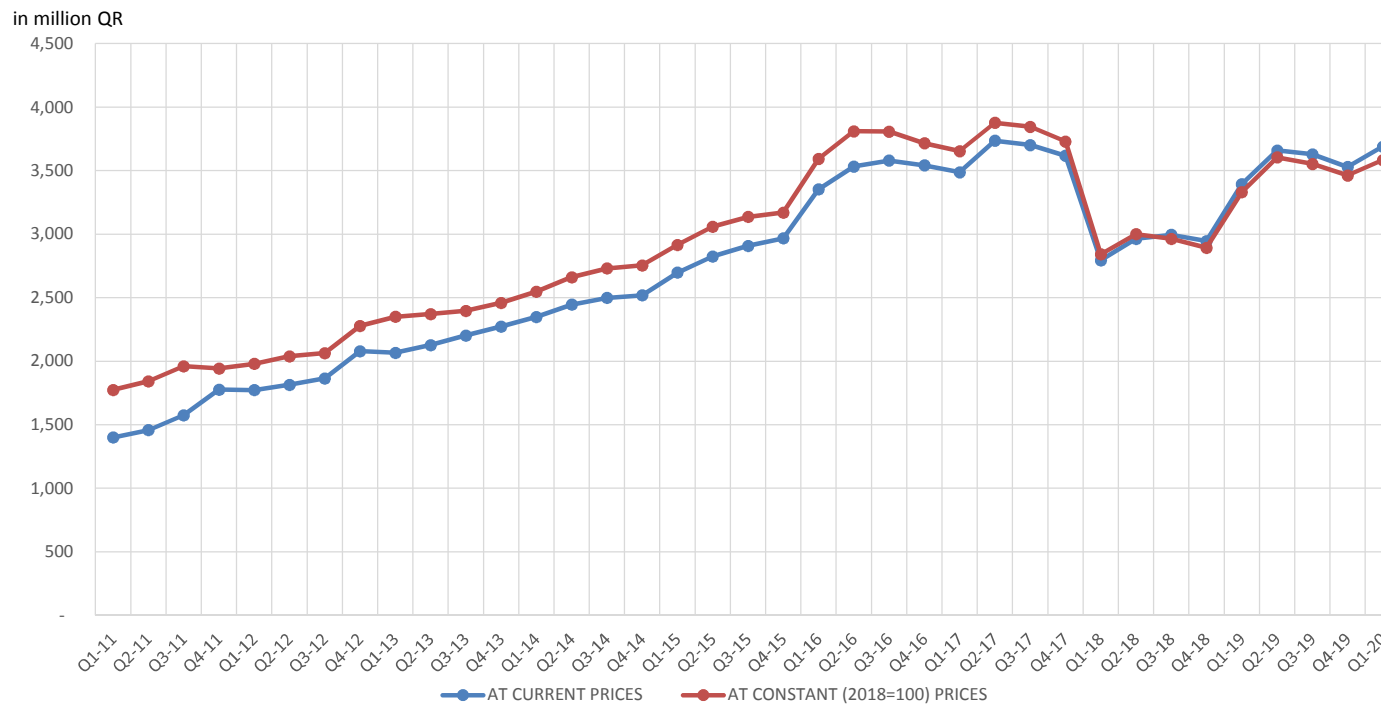
- 15.1 The quarterly GVA at current prices of the Human health and social work activities in the Q1 2020 is estimated at QR 3.69 billion. This represents an increase of 8.7% compared to the revised estimate of the Q1 2019 placed at QR 3.40 billion. When compared to previous quarter Q4 2019 revised estimate of QR 3.53 billion, an increase of 4.5% is noticed.
- ١٥,١ بلغت تقديرات القيمة المضافة بالأسعار الجارية لنشاط الأنشطة في مجال صحة الإنسان والعمل الاجتماعي ٣,٦٩ مليار ر.ق في الربع الأول من عام ٢٠٢٠ مقارنةً بتقديرات الربع المماثل الربع الأول ٢٠١٩ البالغة ٣,٤٠ مليار ر.ق محققاً بذلك ارتفاعاً بنسبة ٨,٧% وبالمقارنة مع التقديرات التي تمت مراجعتها للربع السابق الربع الرابع لعام ٢٠١٩ البالغة ٣,٥٣ مليار ر.ق فقد حقق ارتفاعاً بنسبة ٤,٥%.
- 15.2 The quarterly GVA at constant prices (2018=100) of the Human health and social work activities activities in the Q1 2020 is estimated at QR 3.58 billion. This represents an increase of 7.6% , compared to the revised estimate of the Q1 2019 placed at QR 3.33 billion. When compared to previous quarter Q4 2019 revised estimate of QR 3.46 billion, an increase of 3.5% is noticed.
- ١٥,٢ كما بلغت تقديرات القيمة المضافة بالأسعار الثابتة (٢٠١٨=١٠٠) لنشاط الأنشطة في مجال صحة الإنسان والعمل الاجتماعي ٣,٥٨ مليار ر.ق في الربع الأول من عام ٢٠٢٠ مقارنةً بتقديرات الربع المماثل الربع الأول ٢٠١٩ البالغة ٣,٣٣ مليار ر.ق محققاً بذلك ارتفاعاً بنسبة ٧,٦% وبالمقارنة مع التقديرات التي تمت مراجعتها للربع السابق الربع الرابع لعام ٢٠١٩ البالغة ٣,٤٦ مليار ر.ق فقد حقق ارتفاعاً بنسبة ٣,٥%.
- 15.3 The share of Human health and social work in the nominal GDP in the Q1 of 2020 is estimated at 2.4% . The corresponding figures for Q1 of 2019 and Q4 of 2019 are 2.1% and 2.2% respectively.
- ١٥,٣ وتقدر نسبة مساهمة الأنشطة في مجال صحة الإنسان والعمل الاجتماعي في الناتج المحلي الاجمالي الاسمي في الربع الأول لعام ٢٠٢٠ بنسبة ٢,٤% وفي المقابل بلغت النسبة على أساس سنوي في الربع الأول لعام ٢٠١٩ وعلى أساس ربعي في الربع الرابع لعام ٢٠١٩ ما نسبته ٢,١% و ٢,٢% على التوالي.

Human health and social work activities (ISIC Rev.4, section Q)

الأنشطة في مجال صحة الإنسان والعمل الاجتماعي (القسم فاء في التصنيف الرابع)

Current Prices and Constant Prices (2018 = 100)

بالأسعار الجارية والأسعار الثابتة (٢٠١٨ = ١٠٠)

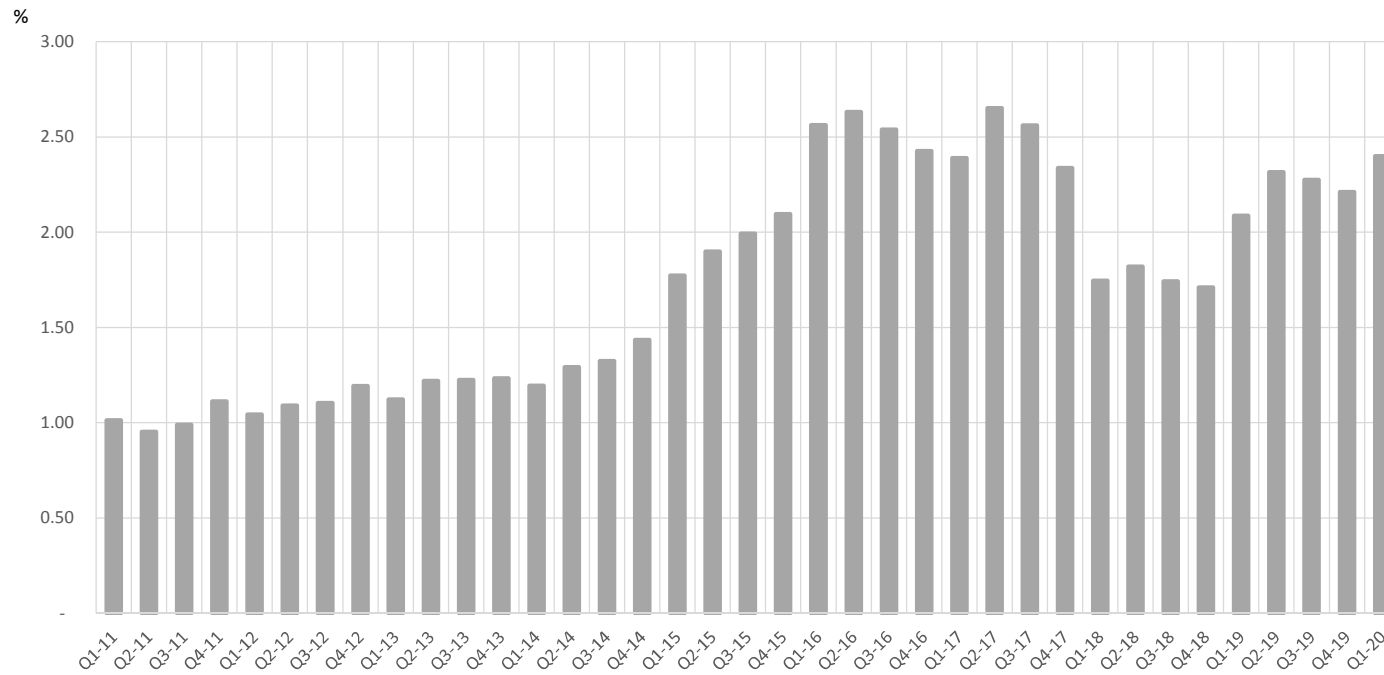


Human health and social work activities (ISIC Rev.4, section Q)

الأنشطة في مجال صحة الإنسان والعمل الاجتماعي (القسم فاء في التصنيف الرابع)

Percent of Total GDP

نسبة النشاط إلى الناتج المحلي الإجمالي



16 Arts, entertainment and recreation. Other service activities (ISIC Rev.4, section R+S)

الفنون والترفيه والتسليّة، أنشطة الخدمات الأخرى (القسم صاد + قاف في التفتيح الرابع) ١٦

16.1 The quarterly GVA at current prices of the Arts, entertainment and recreation. Other service activities activities in the Q1 2020 is estimated at QR 2.27 billion. This represents an increase of 5.9% compared to the revised estimate of the Q1 2019 placed at QR 2.14 billion. When compared to previous quarter Q4 2019 revised estimate of QR 2.19 billion, an increase of 3.3% is noticed.

١٦,١ بلغت تقديرات القيمة المضافة بالأسعار الجارية لنشاط الفنون والترفيه والتسليّة، أنشطة الخدمات الأخرى ٢,٢٧ مليار ر.ق في الربع الأول من عام ٢٠٢٠ مقارنةً بتقديرات الربع المماثل الربع الأول ٢٠١٩ البالغة ٢,١٤ مليار ر.ق محققاً بذلك ارتفاعاً بنسبة ٥,٩%، وبالمقارنة مع التقديرات التي تمت مراجعتها للربع السابق الربع الرابع لعام ٢٠١٩ البالغة ٢,١٩ مليار ر.ق فقد حقق ارتفاعاً بنسبة ٣,٣%.

16.2 The quarterly GVA at constant prices (2018=100) of the Arts, entertainment and recreation. Other service activities activities in the Q1 2020 is estimated at QR 2.23 billion. This represents an increase of 6.1% , compared to the revised estimate of the Q1 2019 placed at QR 2.10 billion. When compared to previous quarter Q4 2019 revised estimate of QR 2.17 billion, an increase of 2.9% is noticed.

١٦,٢ كما بلغت تقديرات القيمة المضافة بالأسعار الثابتة (٢٠١٨=١٠٠) لنشاط الفنون والترفيه والتسليّة، أنشطة الخدمات الأخرى ٢,٢٣ مليار ر.ق في الربع الأول من عام ٢٠٢٠ مقارنةً بتقديرات الربع المماثل الربع الأول ٢٠١٩ البالغة ٢,١٠ مليار ر.ق محققاً بذلك ارتفاعاً بنسبة ٦,١%، وبالمقارنة مع التقديرات التي تمت مراجعتها للربع السابق الربع الرابع لعام ٢٠١٩ البالغة ٢,١٧ مليار ر.ق فقد حقق ارتفاعاً بنسبة ٢,٩%.

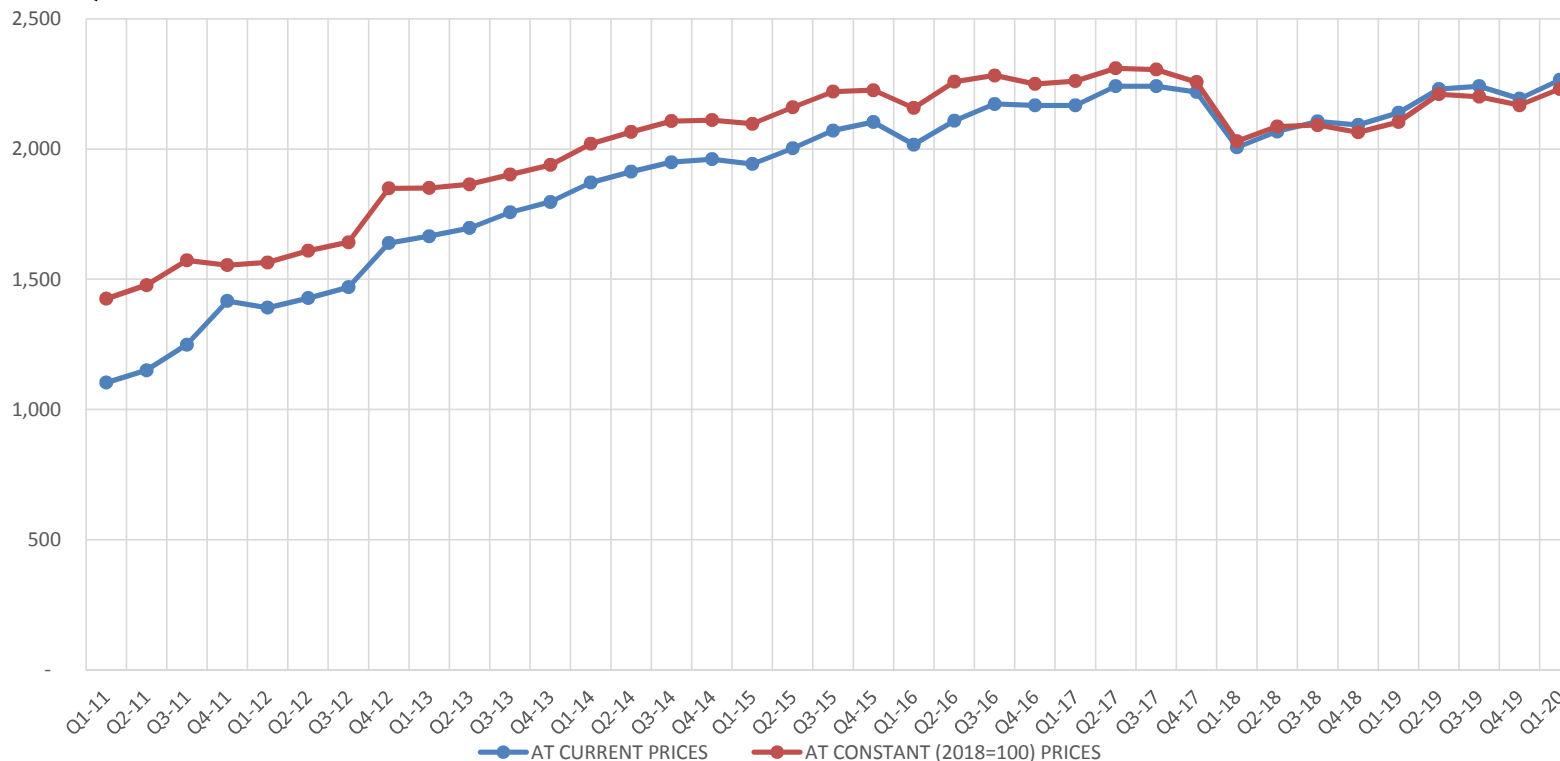
16.3 The share of Arts, entertainment and recreation. Other service activities in the nominal GDP in the Q1 of 2020 is estimated at 1.5% . The corresponding figures for Q1 of 2019 and Q4 of 2019 are 1.3% and 1.4% respectively.

١٦,٣ وتقدر نسبة مساهمة الفنون والترفيه والتسليّة، أنشطة الخدمات الأخرى في الناتج المحلي الإجمالي الاسمي في الربع الأول لعام ٢٠٢٠ بنسبة ١,٥% وفي المقابل بلغت النسبة على أساس سنوي في الربع الأول لعام ٢٠١٩ وعلى أساس ربعي في الربع الرابع لعام ٢٠١٩ ما نسبته ١,٣% و ١,٤% على التوالي.

Arts, entertainment and recreation. Other service activities (ISIC Rev.4, section R+S)
Current Prices and Constant Prices (2018 = 100)

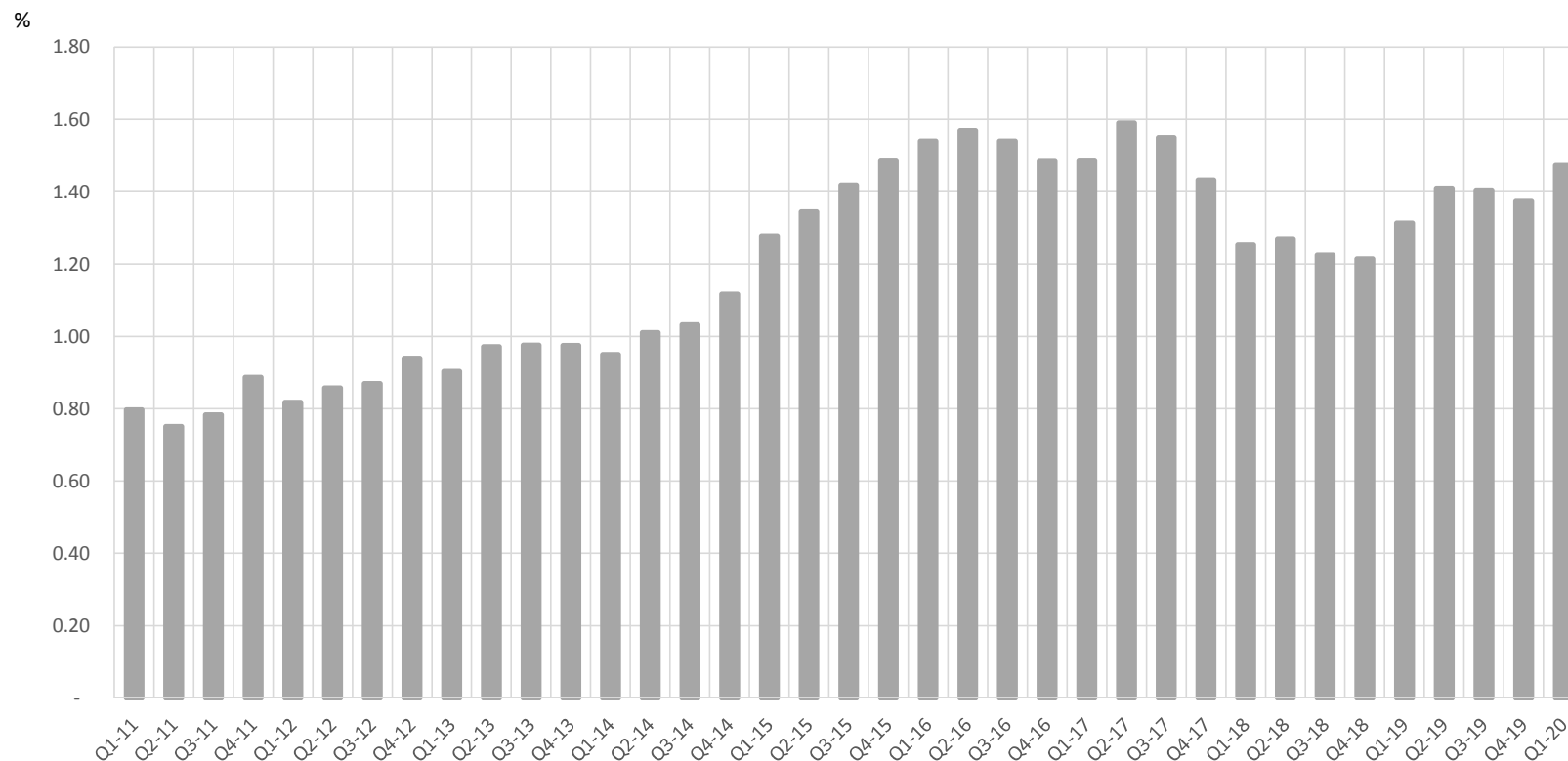
الفنون والترفيه والتسليّة، أنشطة الخدمات الأخرى (القسم صاد + قاف في التنقيح الرابع)
بالأسعار الجارية والأسعار الثابتة (٢٠١٨ = ١٠٠)

in million QR



Arts, entertainment and recreation. Other service activities (ISIC Rev.4, section R+S)
Percent of Total GDP

الفنون والترفيه والتسليه، أنشطة الخدمات الأخرى (القسم صاد + قاف في التنقيح الرابع)
نسبة النشاط الى الناتج المحلي الاجمالي



17 Activities of households as employers; undifferentiated goods- and services-producing activities of households for own use (ISIC Rev.4, section T)

١٧ أنشطة الأسر المعيشية التي تستخدم أفراداً؛ وأنشطة الأسر المعيشية في إنتاج سلع وخدمات غير مميزة لاستعمالها الخاص (القسم راء في التفتيح الرابع)

17.1 The quarterly GVA at current prices of the Activities of households as employers; undifferentiated goods- and services-producing activities of households for own use activity in the Q1 2020 is estimated at QR 1.13 billion. This represents an increase of 0.9% compared to the revised estimate of the Q1 2019 placed at QR 1.12 billion. When compared to previous quarter Q4 2019 revised estimate of QR 1.09 billion, an increase of 3.1% is noticed.

١٧,١ بلغت تقديرات القيمة المضافة بالأسعار الجارية لنشاط أنشطة الأسر المعيشية التي تستخدم أفراداً؛ وأنشطة الأسر المعيشية في إنتاج سلع وخدمات غير مميزة لاستعمالها الخاص ١,١٣ مليار ر.ق في الربع الأول من عام ٢٠٢٠ مقارنةً بتقديرات الربع المماثل الربع الأول ٢٠١٩ البالغة ١,١٢ مليار ر.ق محققاً بذلك ارتفاعاً بنسبة ٠,٩% وبالمقارنة مع التقديرات التي تمت مراجعتها للربع السابق الربع الرابع لعام ٢٠١٩ البالغة ١,٠٩ مليار ر.ق فقد حقق ارتفاعاً بنسبة ٣,١%.

17.2 The quarterly GVA at constant prices (2018=100) of the Activities of households as employers; undifferentiated goods- and services-producing activities of households for own use activity in the Q1 2020 is estimated at QR 1.10 billion. This represents an increase of 0.6% , compared to the revised estimate of the Q1 2019 placed at QR 1.09 billion. When compared to previous quarter Q4 2019 revised estimate of QR 1.07 billion, an increase of 3.4% is noticed.

١٧,٢ كما بلغت تقديرات القيمة المضافة بالأسعار الثابتة (٢٠١٨=١٠٠) لنشاط أنشطة الأسر المعيشية التي تستخدم أفراداً؛ وأنشطة الأسر المعيشية في إنتاج سلع وخدمات غير مميزة لاستعمالها الخاص ١,١٠ مليار ر.ق في الربع الأول من عام ٢٠٢٠ مقارنةً بتقديرات الربع المماثل الربع الأول ٢٠١٩ البالغة ١,٠٩ مليار ر.ق محققاً بذلك ارتفاعاً بنسبة ٠,٦% , وبالمقارنة مع التقديرات التي تمت مراجعتها للربع السابق الربع الرابع لعام ٢٠١٩ البالغة ١,٠٧ مليار ر.ق فقد حقق ارتفاعاً بنسبة ٣,٤%.

17.3 The share of Activities of households as employers; undifferentiated goods- and services-producing activities of households for own use in the nominal GDP in the Q1 of 2020 is estimated at 0.7% . The corresponding figures for Q1 of 2019 and Q4 of 2019 are 0.7% and 0.7% respectively.

١٧,٣ وتقدر نسبة مساهمة أنشطة الأسر المعيشية التي تستخدم أفراداً؛ وأنشطة الأسر المعيشية في إنتاج سلع وخدمات غير مميزة لاستعمالها الخاص في الناتج المحلي الإجمالي الاسمي في الربع الأول لعام ٢٠٢٠ بنسبة ٠,٧% وفي المقابل بلغت النسبة على أساس سنوي في الربع الأول لعام ٢٠١٩ وعلى أساس ربعي في الربع الرابع لعام ٢٠١٩ ما نسبته ٠,٧% و ٠,٧% على التوالي.

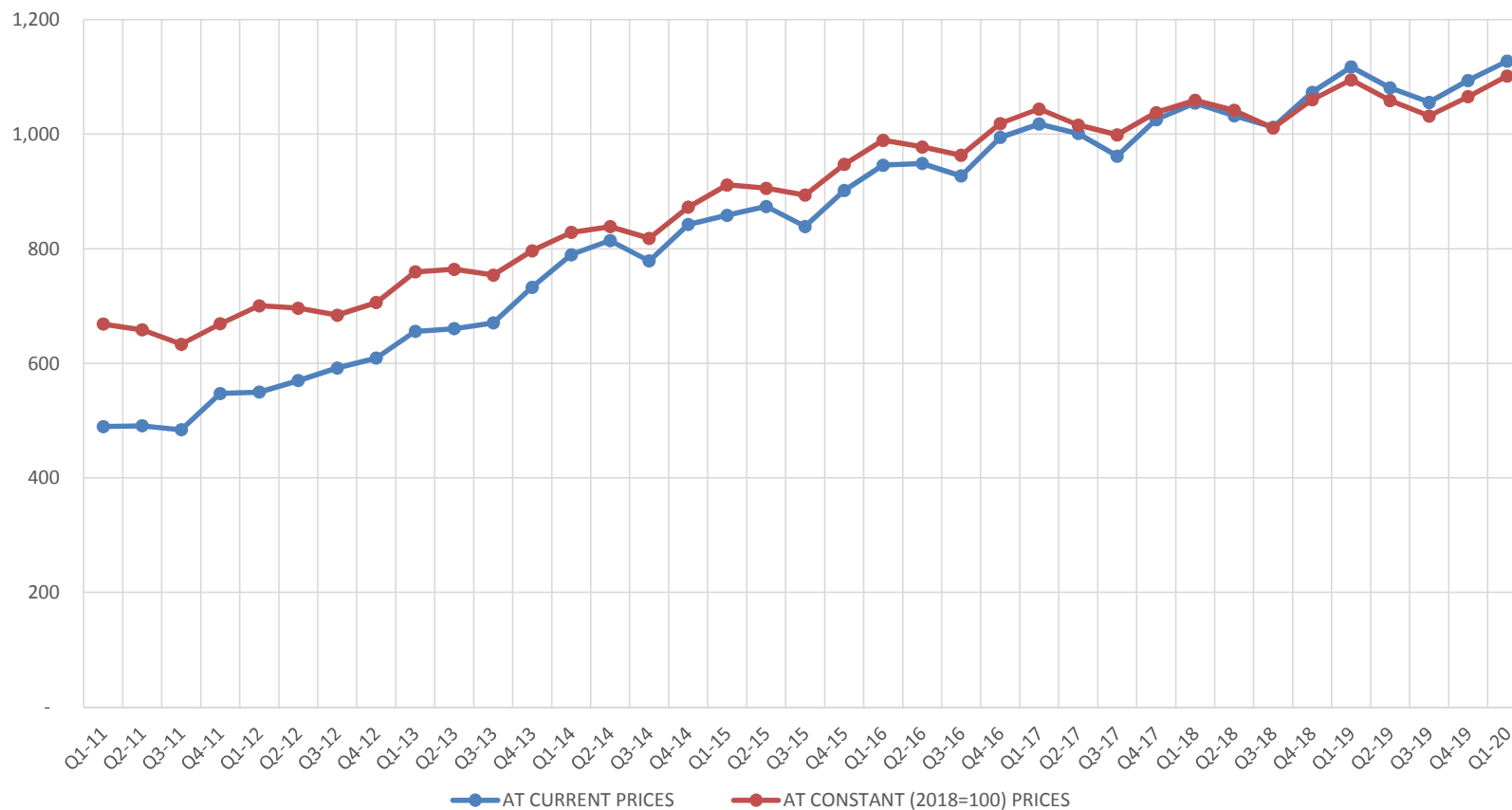
Activities of households as employers; undifferentiated goods- and services-producing activities of households for own use (ISIC Rev.4, section T)

Current Prices and Constant Prices (2018 = 100)

أنشطة الأسر المعيشية التي تستخدم أفراداً؛ وأنشطة الأسر المعيشية في إنتاج سلع وخدمات غير مميّزة لاستعمالها الخاص (القسم راء في التفتيح الرابع)

بالأسعار الجارية والأسعار الثابتة (٢٠١٨ = ١٠٠)

in million QR

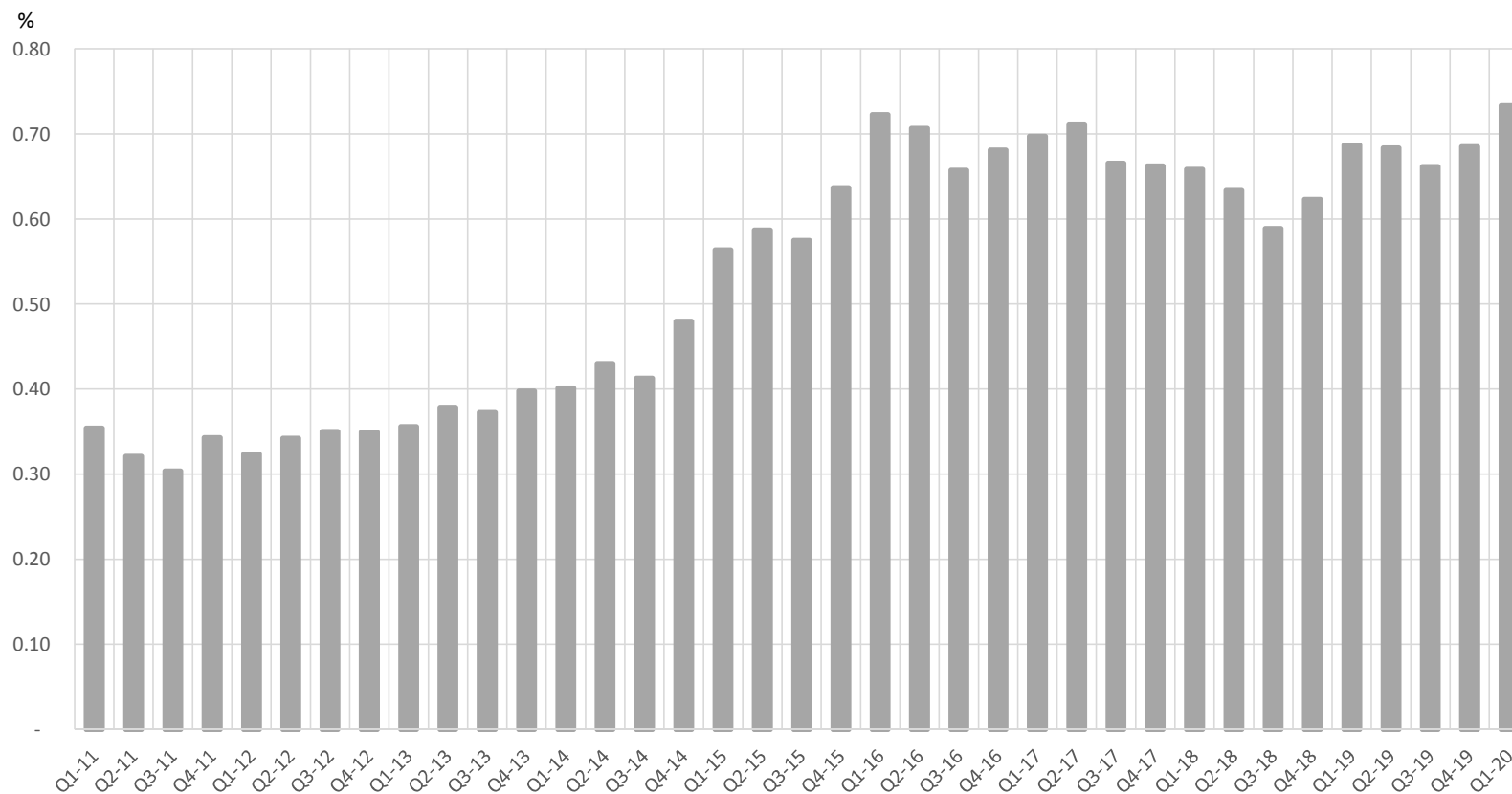


Activities of households as employers; undifferentiated goods- and services-producing activities of households for own use (ISIC Rev.4, section T)

Percent of Total GDP

أنشطة الأسر المعيشية التي تستخدم أفراداً؛ وأنشطة الأسر المعيشية في إنتاج سلع وخدمات غير مميّزة لاستعمالها الخاص (القسم راء في التفتيح الرابع)

نسبة النشاط إلى الناتج المحلي الاجمالي



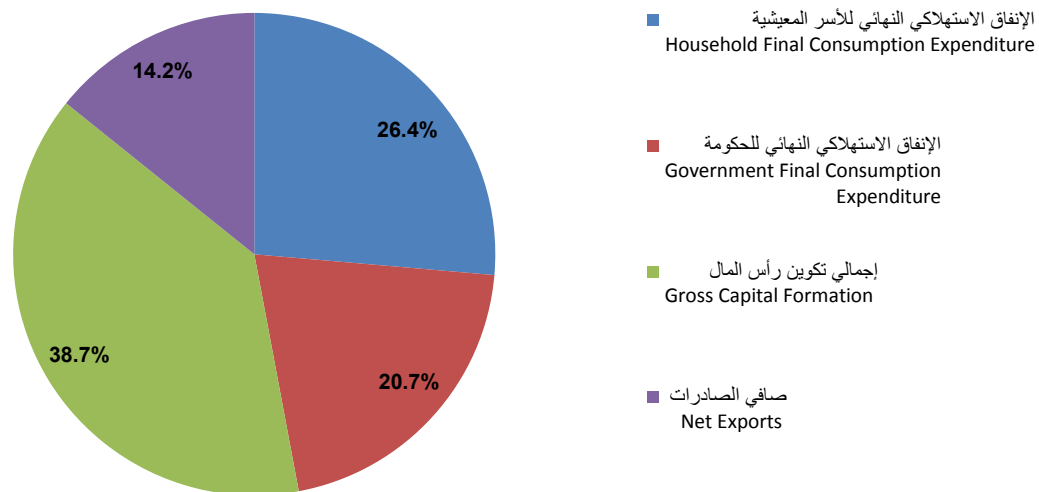
EXPN الناتج المحلي الإجمالي الربع سنوي حسب مكونات الإنفاق (الربع الأول ٢٠٢٠) EXPN Qatar's Quarterly GDP by Components of Expenditure (Q1 2020)

EXPN.1 The Gross Domestic Product (1+2+3+4+5-6) at current prices for the Q1 of 2020 is estimated at QR 153.77 billion. This represents an increase of 1.5% compared to the revised estimate of the Q1 of 2019 placed at QR 162.71 billion. When compared to the previous quarter, Q4 of 2019 , revised estimate of QR 159.65 billion a decrease of 3.7% is noticed.

EXPN.1 بلغت تقديرات الناتج المحلي الإجمالي بالأسعار الجارية ١٥٣,٧٧ مليار ر.ق في الربع الأول من عام ٢٠٢٠ محققاً بذلك ارتفاعاً بنسبة ١,٥% مقارنةً بتقديرات الربع المماثل الربع الأول من عام ٢٠١٩ البالغة ١٦٢,٧١ مليار ر.ق وبالمقارنة مع التقديرات التي تمت مراجعتها للربع السابق الربع الرابع لعام ٢٠١٩ البالغة ١٥٩,٦٥ مليار ر.ق فقد حقق انخفاضاً بنسبة ٣,٧%.

**Qatar's Quarterly GDP by Components of Expenditure
Q1 2020**

**الناتج المحلي الإجمالي الربع سنوي حسب مكونات الإنفاق
(الربع الأول ٢٠٢٠)**

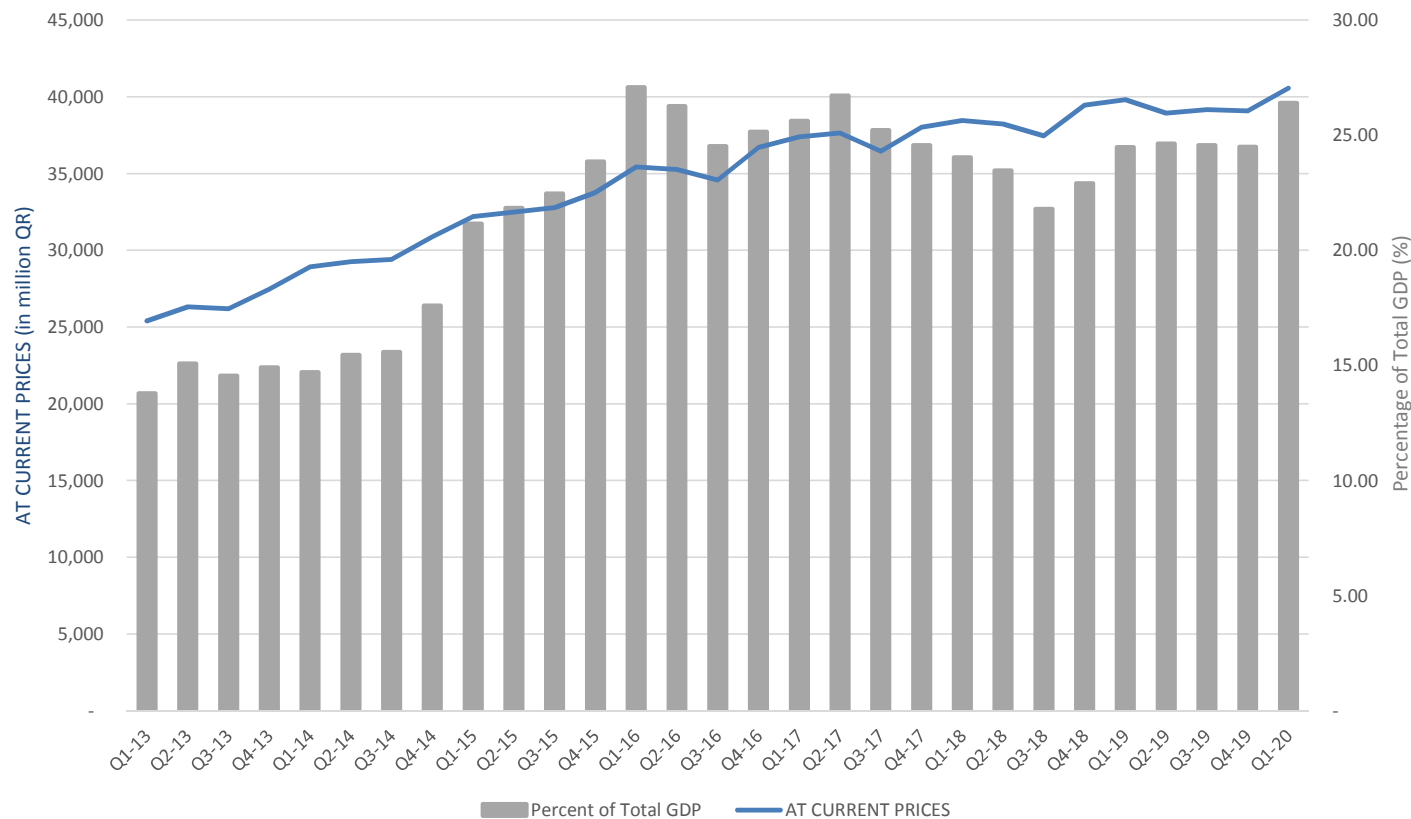


1 Household Final Consumption Expenditure**١ الإنفاق الاستهلاكي النهائي للأسر المعيشية**

- 1.1 The Household Final Consumption Expenditure at current prices for the Q1 of 2020 is estimated at QR 40.57 billion. This represents an increase of 1.9% compared to the revised estimate of the Q1 of 2019 placed at QR 39.81 billion. When compared to the previous quarter, Q4 of 2019 , revised estimate of QR 39.08 billion an increase of 3.8% is noticed.
- ١,١ بلغت تقديرات الإنفاق الاستهلاكي النهائي للأسر المعيشية بالأسعار الجارية ٤٠,٥٧ مليار ر.ق في الربع الأول من عام ٢٠٢٠ مقارنةً بتقديرات الربع المماثل الربع الأول من عام ٢٠١٩ البالغة ٣٩,٨١ مليار ر.ق محققاً بذلك ارتفاعاً بنسبة ١,٩% وبالمقارنة مع التقديرات التي تمت مراجعتها للربع السابق الربع الرابع لعام ٢٠١٩ البالغة ٣٩,٠٨ مليار ر.ق فقد حقق ارتفاعاً بنسبة ٣,٨%.
- 1.2 The share of Household Final Consumption Expenditure in the nominal GDP in the Q1 of 2020 is estimated at 26.4% The corresponding figures for the Q1 of 2019 and the Q4 of 2019 are 24.5% and 24.5% respectively.
- ١,٢ وتقدر نسبة مساهمة الإنفاق الاستهلاكي النهائي للأسر المعيشية في الناتج المحلي الاجمالي الاسمي في الربع الأول لعام ٢٠٢٠ بنسبة ٢٦,٤% وفي المقابل بلغت النسبة في الربع الأول لعام ٢٠١٩ و الربع الرابع لعام ٢٠١٩ ما نسبته ٢٤,٥% و ٢٤,٥% على التوالي.

Household Final Consumption Expenditure

الإنفاق الاستهلاكي النهائي للأسر المعيشية



2 Government Final Consumption Expenditure**٢ الإنفاق الاستهلاكي النهائي للحكومة**

2.1 The Government Final Consumption Expenditure at current prices for the Q1 of 2020 is estimated at QR 31.76 billion. This represents an increase of 9.3% compared to the revised estimate of the Q1 of 2019 placed at QR 29.04 billion. When compared to the previous quarter, Q4 of 2019 , revised estimate of QR 29.75 billion an increase of 6.7% is noticed.

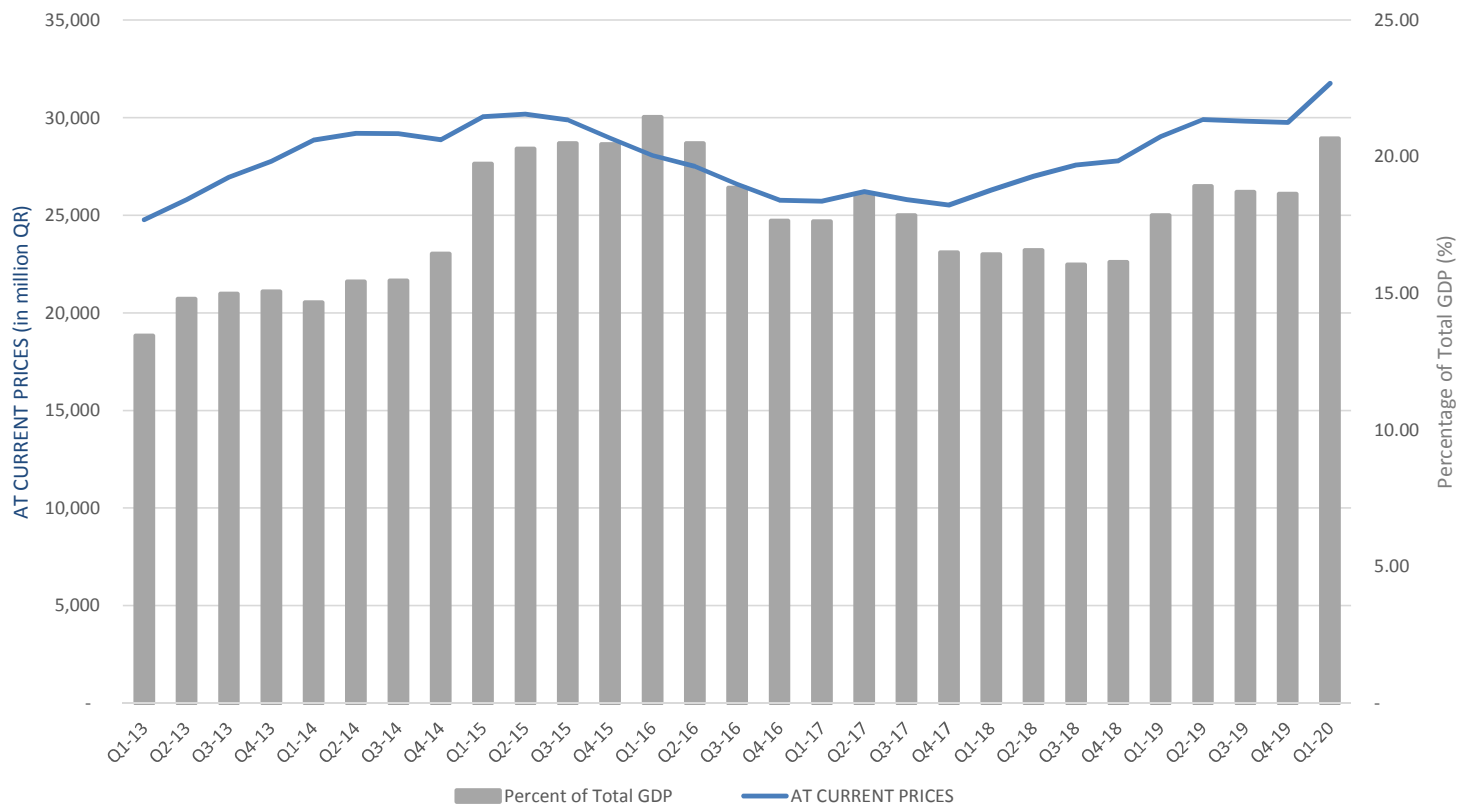
٢,١ بلغت تقديرات الإنفاق الاستهلاكي النهائي للحكومة بالأسعار الجارية ٣١,٧٦ مليار ر.ق في الربع الأول من عام ٢٠٢٠ مقارنةً بتقديرات الربع المماثل الربع الأول من عام ٢٠١٩ البالغة ٢٩,٠٤ مليار ر.ق محققاً بذلك ارتفاعاً بنسبة ٩,٣% وبالمقارنة مع التقديرات التي تمت مراجعتها للربع السابق الربع الرابع لعام ٢٠١٩ البالغة ٢٩,٧٥ مليار ر.ق فقد حقق ارتفاعاً بنسبة ٦,٧%.

2.2 The share of Government Final Consumption Expenditure in the nominal GDP in the Q1 of 2020 is estimated at 20.7% The corresponding figures for the Q1 of 2019 and the Q4 of 2019 are 17.8% and 18.6% respectively.

٢,٢ وتقدر نسبة مساهمة الإنفاق الاستهلاكي النهائي للحكومة في الناتج المحلي الاجمالي الاسمي في الربع الأول لعام ٢٠٢٠ بنسبة ٢٠,٧% وفي المقابل بلغت النسبة في الربع الأول لعام ٢٠١٩ و الربع الرابع لعام ٢٠١٩ ما نسبته ١٧,٨% و ١٨,٦% على التوالي.

Government Final Consumption Expenditure

الإتفاق الاستهلاكي النهائي للحكومة



3 Gross Capital Formation**٣ إجمالي تكوين رأس المال**

3.1 The Gross Capital Formation at current prices for the Q1 of 2020 is estimated at QR 59.55 billion. This represents a decrease of -9.8% compared to the revised estimate of the Q1 of 2019 placed at QR 66.01 billion. When compared to the previous quarter, Q4 of 2019 , revised estimate of QR 70.14 billion a decrease of 15.1% is noticed.

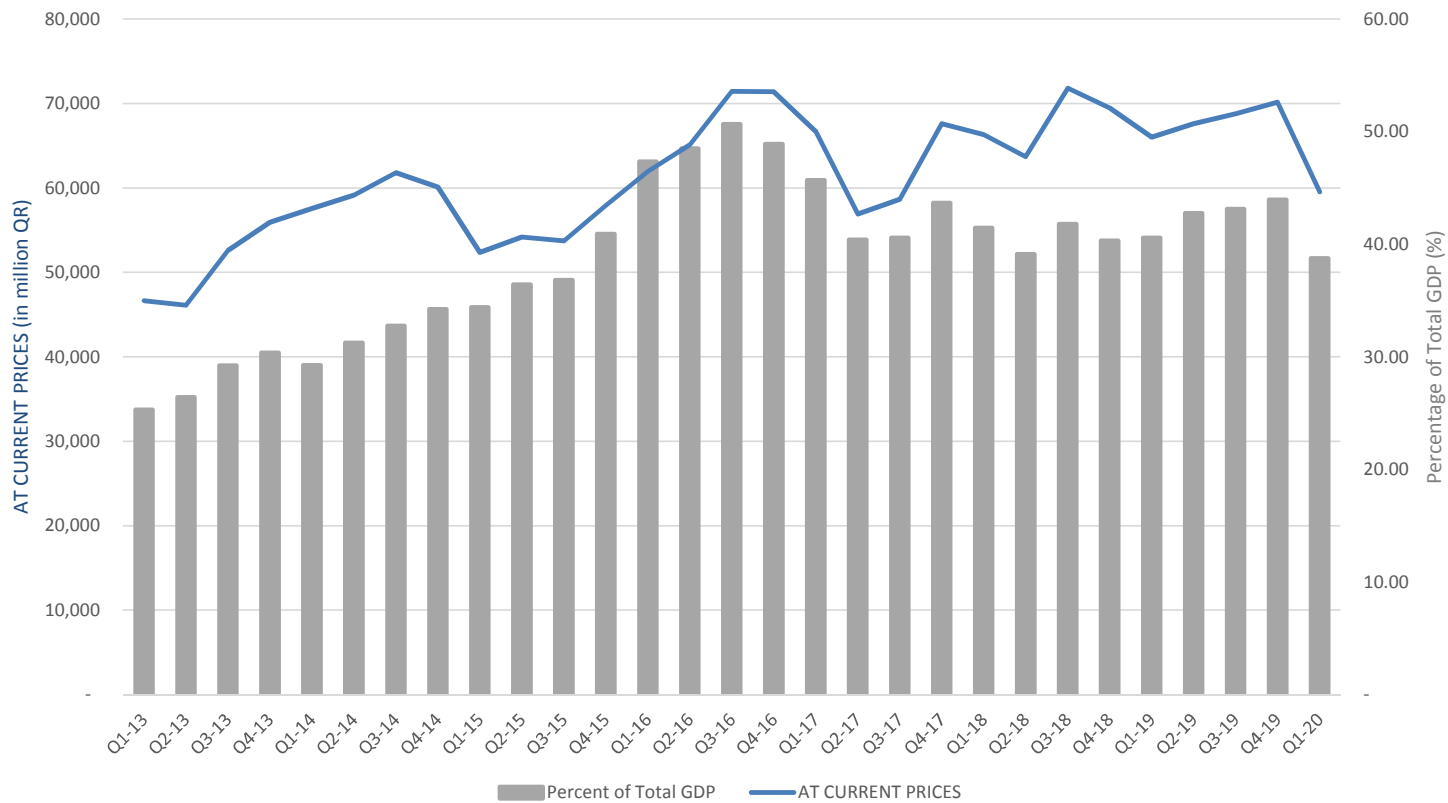
٣,١ بلغت تقديرات إجمالي تكوين رأس المال بالأسعار الجارية ٥٩,٥٥ مليار ر.ق في الربع الأول من عام ٢٠٢٠ مقارنةً بتقديرات الربع المماثل الربع الأول من عام ٢٠١٩ البالغة ٦٦,٠١ مليار ر.ق محققاً بذلك انخفاضاً بنسبة -٩,٨% وبالمقارنة مع التقديرات التي تمت مراجعتها للربع السابق الربع الرابع لعام ٢٠١٩ البالغة ٧٠,١٤ مليار ر.ق فقد حقق انخفاضاً بنسبة ١٥,١%.

3.2 The share of Gross Capital Formation in the nominal GDP in the Q1 of 2020 is estimated at 38.7% The corresponding figures for the Q1 of 2019 and the Q4 of 2019 are 40.6% and 43.9% respectively.

٣,٢ وتقدر نسبة مساهمة إجمالي تكوين رأس المال في الناتج المحلي الإجمالي الاسمي في الربع الأول لعام ٢٠٢٠ بنسبة ٣٨,٧% وفي المقابل بلغت النسبة في الربع الأول لعام ٢٠١٩ و الربع الرابع لعام ٢٠١٩ ما نسبته ٤٠,٦% و ٤٣,٩% على التوالي.

Gross Capital Formation

إجمالي تكوين رأس المال

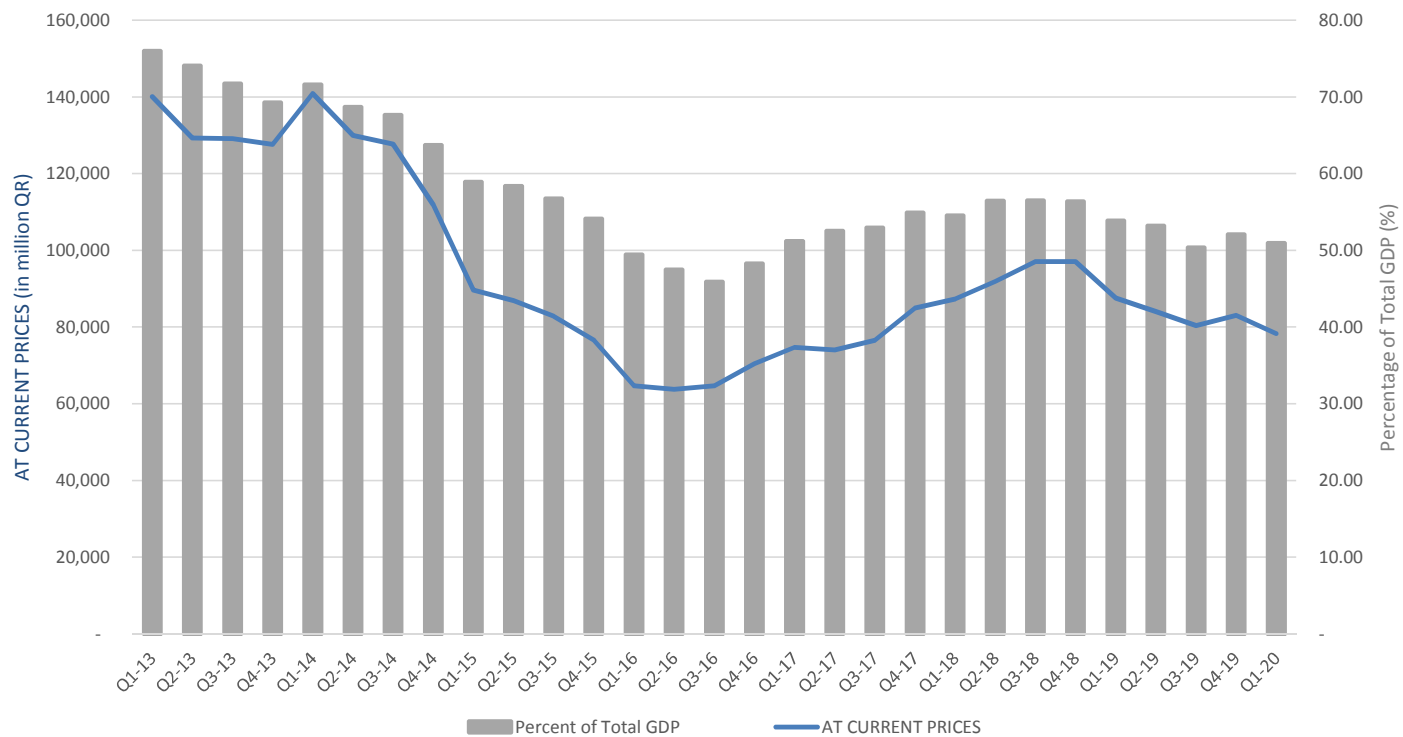


4 Exports (goods and services)-[F.O.B]**٤ الصادرات (السلع والخدمات) – (فوب)**

- 4.1 The Exports (goods and services)-[F.O.B] at current prices for the Q1 of 2020 is estimated at QR 78.32 billion. This represents a decrease of -10.6% compared to the revised estimate of the Q1 of 2019 placed at QR 87.59 billion. When compared to the previous quarter, Q4 of 2019 , revised estimate of QR 83.07 billion a decrease of 5.7% is noticed.
- ٤,١ بلغت تقديرات الصادرات (السلع والخدمات) – (فوب) بالأسعار الجارية ٧٨,٣٢ مليار ر.ق في الربع الأول من عام ٢٠٢٠ مقارنةً بتقديرات الربع المماثل الربع الأول من عام ٢٠١٩ البالغة ٨٧,٥٩ مليار ر.ق محققاً بذلك انخفاضاً بنسبة ١٠,٦% وبالمقارنة مع التقديرات التي تمت مراجعتها للربع السابق الربع الرابع لعام ٢٠١٩ البالغة ٨٣,٠٧ مليار ر.ق فقد حقق انخفاضاً بنسبة ٥,٧%.
- 4.2 The share of Exports (goods and services)-[F.O.B] in the nominal GDP in the Q1 of 2020 is estimated at 50.9% The corresponding figures for the Q1 of 2019 and the Q4 of 2019 are 53.8% and 52.0% respectively.
- ٤,٢ وتقدر نسبة مساهمة الصادرات (السلع والخدمات) – (فوب) في الناتج المحلي الإجمالي الاسمي في الربع الأول لعام ٢٠٢٠ بنسبة ٥٠,٩% وفي المقابل بلغت النسبة في الربع الأول لعام ٢٠١٩ و الربع الرابع لعام ٢٠١٩ ما نسبته ٥٣,٨% و ٥٢,٠% على التوالي.

Exports (goods and services)-[F.O.B]

الصادرات (السلع والخدمات) – (فوب)



5 Imports (goods and services)-[F.O.B]

٥ الواردات (السلع والخدمات) – (فوب)

5.1 The Imports (goods and services)-[F.O.B] at current prices for the Q1 of 2020 is estimated at QR 56.42 billion. This represents an increase of 2.0% compared to the revised estimate of the Q1 of 2019 placed at QR 59.74 billion. When compared to the previous quarter, Q4 of 2019 , revised estimate of QR 62.39 billion a decrease of 9.6% is noticed.

٥,١ بلغت تقديرات الواردات (السلع والخدمات) – (فوب) بالأسعار الجارية ٥٦,٤٢ مليار ر.ق في الربع الأول من عام ٢٠٢٠ مقارنةً بتقديرات الربع المماثل الربع الأول من عام ٢٠١٩ البالغة ٥٩,٧٤ مليار ر.ق محققاً بذلك ارتفاعاً بنسبة ٢,٠% وبالمقارنة مع التقديرات التي تمت مراجعتها للربع السابق الربع الرابع لعام ٢٠١٩ البالغة ٦٢,٣٩ مليار ر.ق فقد حقق انخفاضاً بنسبة ٩,٦%.

5.2 The share of Imports (goods and services)-[F.O.B] in the nominal GDP in the Q1 of 2020 is estimated at 36.7% The corresponding figures for the Q1 of 2019 and the Q4 of 2019 are 36.7% and 39.1% respectively.

٥,٢ وتقدر نسبة مساهمة الواردات (السلع والخدمات) – (فوب) في الناتج المحلي الإجمالي الاسمي في الربع الأول لعام ٢٠٢٠ بنسبة ٣٦,٧% وفي المقابل بلغت النسبة في الربع الأول لعام ٢٠١٩ و الربع الرابع لعام ٢٠١٩ ما نسبته ٣٦,٧% و ٣٩,١% على التوالي.

Imports (goods and services)-[F.O.B]

الواردات (السلع والخدمات) – (فوب)

